

Inhaltsübersicht

	Seite
Vorbericht	V1 – V51
Beschluss	V8 – V9
Übersicht über die Haushaltsreste	1 – 8
Einzelplanzusammenstellung VWHH und VMHH	9 – 17
Rechnungsquerschnitt	19 – 26
Gruppierungsübersicht	27 – 34
Feststellung des Ergebnisses	35
Verwaltungshaushalt	37 – 246
Vermögenshaushalt	247 – 342
Abschluss des Sachbuchs für haushaltsfremde Vorgänge	343 – 344
Zusammenstellung der Geldrechnungsvorgänge - kassenmäßiger Abschluss -	345
Zusammenstellung des Anlagevermögens und des Anlagekapitals	347 – 352
Abgleich der Vorgänge im VMHH mit den Veränderungen bei Anlagevermögen und Anlagekapital	353
Gesamtvermögensrechnung (Bilanz)	355

**STADT STOCKACH
RECHENSCHAFTSBERICHT**

für das

Haushaltsjahr**2016**

(01.01.2016 bis 31.12.2016)

Wohnbevölkerung nach der Volkszählung am 17.05.1939	3.340 EW
Wohnbevölkerung nach der Volkszählung am 13.09.1950	4.087 EW
Wohnbevölkerung nach der Volkszählung am 06.06.1961	5.953 EW
Wohnbevölkerung nach der Volkszählung am 27.05.1970	6.364 EW
Wohnbevölkerung nach der Volkszählung am 25.05.1987	13.268 EW
Wohnbevölkerung nach der Fortschreibung auf 30.06.2015 (Basis Zensus 2011)	16.581 EW
Gesamtfläche des Gemeindegebietes	6.975 ha

Finanzausgleich 2016

Steuerkraftmesszahl	13.322.095 €
Bedarfsmesszahl	23.168.370 €
Schlüsselzahl	9.846.275 €
Steuerkraftsumme (je Einwohner = 1.209,91 €, maßgebliche Einwohnerzahl FAG = 16.577 EW)	20.056.757 €

1. Gemeindeorgane:

Bürgermeister: Rainer Stolz

1. Bürgermeisterstellvertreter
2. Bürgermeisterstellvertreter
3. Bürgermeisterstellvertreter

Werner Gaiser
Roland Strehl
Thomas Warndorf

Gemeinderat:

CDU

Andreas Bernhart
Martin Bosch
Werner Gaiser
Monika Haffenegger
Gerhard Heim
Dr. Jürgen Kragler
Eveline Kramer
Petra Meier-Hänert
Rolf Moll
Wolfgang Reuther
Renate Rösgen
Daniel Traber
Dr. Ulf Wieczorek

Grüne

Dr. Maria Luisa Jessen
Karl-Hermann Rist
Alexander Schmidt
Hanspeter Wibbelt

FWV

Roland Fiedler
Wolf-Dieter Karle
Jürgen Kempfer
Andreas Meier
Udo Pelkner
Jochen Sigg
Roland Strehl

FDP

Thomas Bosch
Andrea Günthner-Maier

SPD

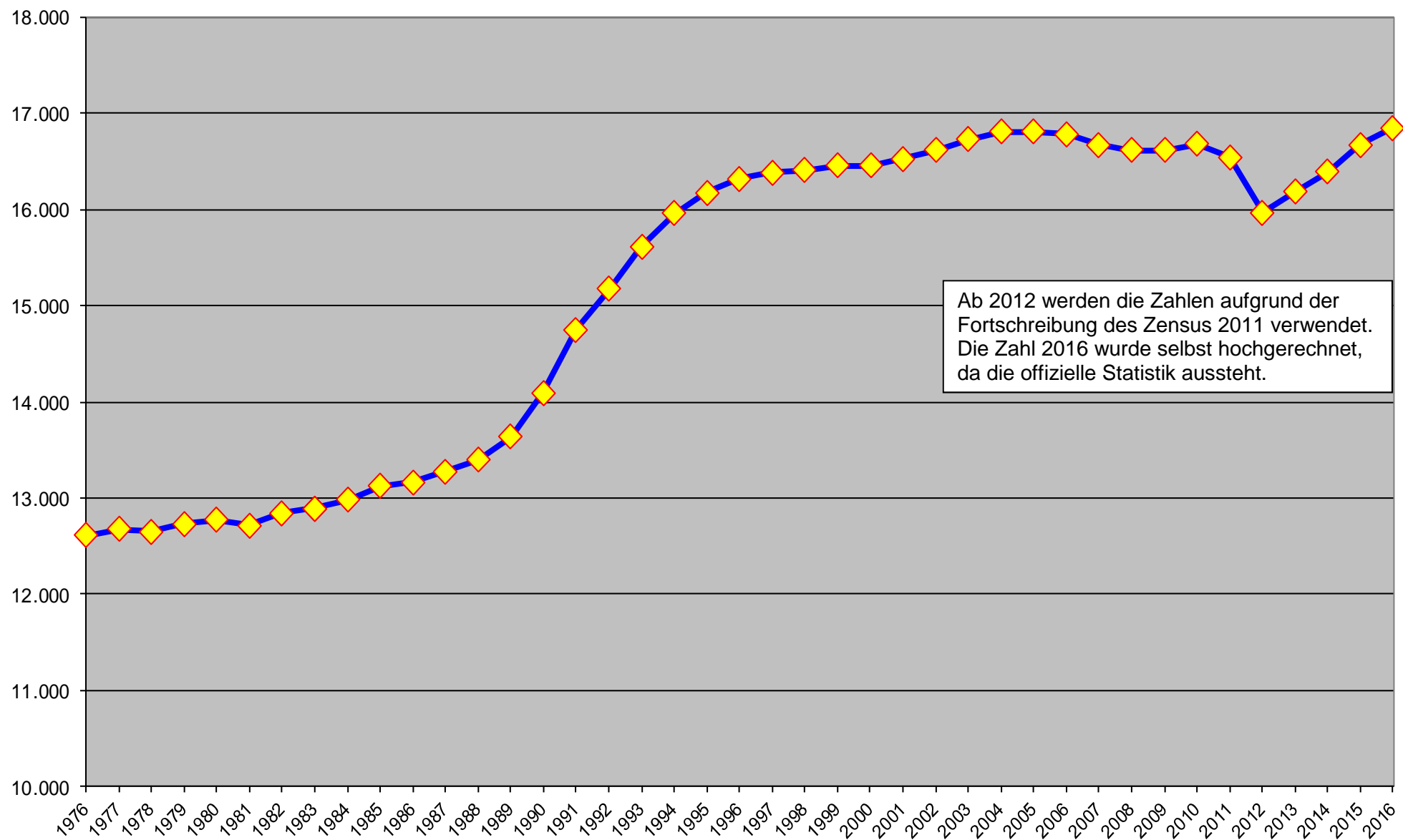
Roland Hübler
Harald Karge
Joachim Kramer
Thomas Warndorf
Claudia Weber-Bastong

Ortsvorsteher:

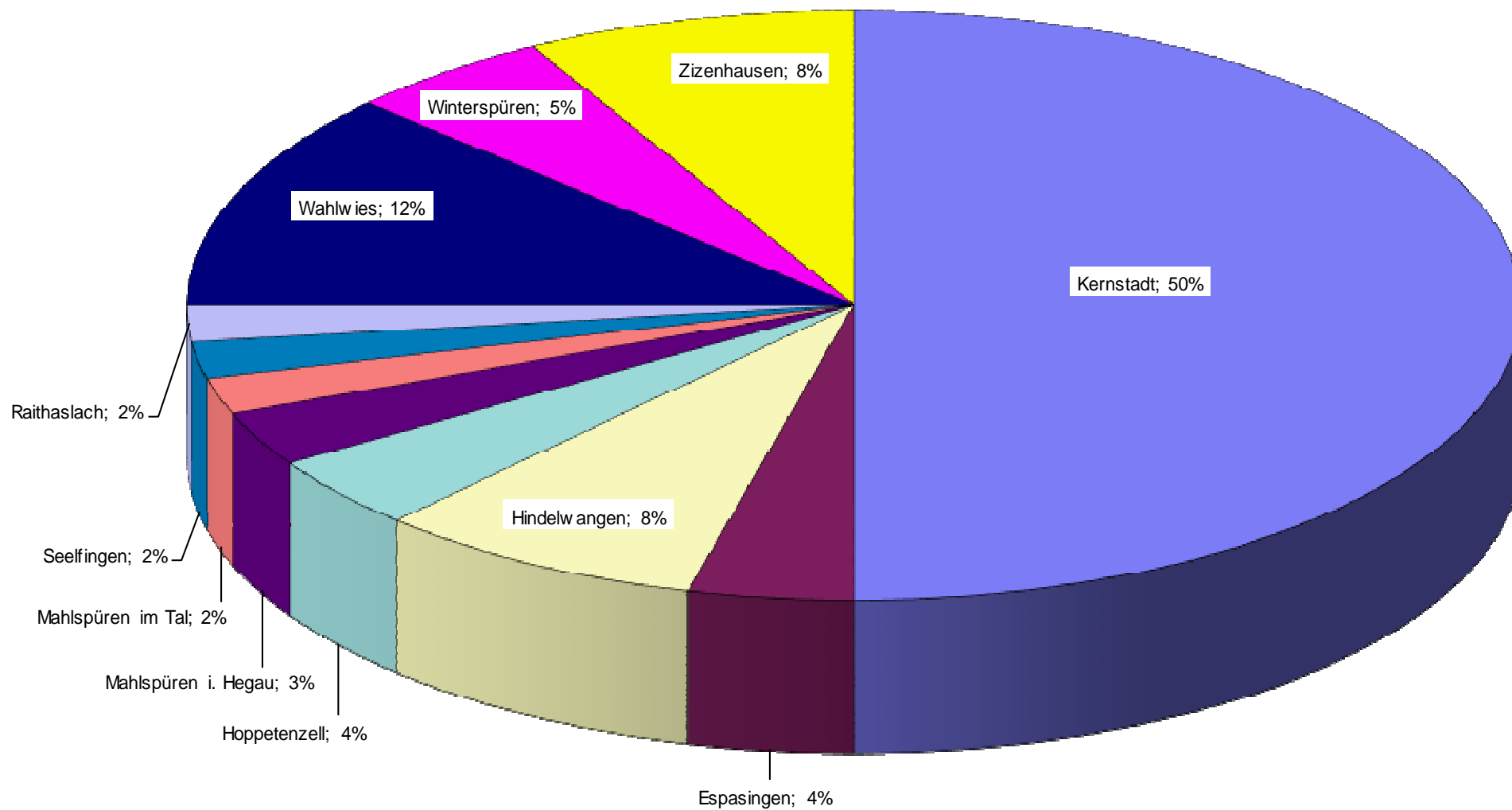
Espasingen:	Andreas Bernhart
Hindelwangen:	Wolf-Dieter Karle
Hoppetenzell:	Paul Engst
Mahlsp. i.T./Seelf.:	Herbert Rebstein
Mahlspüren i.Hg.:	Heidi Gitschier

Raithaslach:	Klaus Kabisreiter
Wahlwies:	Udo Pelkner
Winterspüren:	Olaf Patzke
Zizenhausen:	Michael Junginger

Entwicklung der Einwohnerzahl 1976 – 2016



Einwohnerverteilung nach Stadtteilen (30.12.2016)



Feststellung und Aufgliederung des Ergebnisses der Jahresrechnung für das Rechnungsjahr 2016

Der Gemeinderat wird um folgende Beschlussfassung gebeten:

Das Ergebnis der Jahresrechnung für das Jahr 2016 wird gemäß § 95 der GemO wie folgt festgestellt:

I. Feststellung und Aufgliederung des Ergebnisses der Haushaltsrechnung

	Verwaltungshaushalt €	Vermögenshaushalt €	Gesamthaushalt €
1. Soll-Einnahmen	52.058.906,44	13.306.725,84	65.365.632,28
2. Neue Haushaltseinnahmereste	-,-	2.035.970,00	2.035.970,00
3. Zwischensumme	52.058.906,44	15.342.695,84	67.401.602,28
4. Ab: Haushaltseinnahmereste vom Vorjahr	-,-	2.720.000,00	2.720.000,00
5. Bereinigte Soll-Einnahmen	52.058.906,44	12.622.695,84	64.681.602,28
6. Soll-Ausgaben	51.513.512,24	10.861.195,94	62.374.708,18
7. Neue Haushaltsausgabereste	1.171.236,54	10.975.743,00	12.146.979,54
8. Zwischensumme	52.684.748,78	21.836.938,94	74.521.687,72
9. Ab: Haushaltsausgabereste vom Vorjahr	625.842,34	9.214.243,10	9.840.085,44
10. Bereinigte Soll-Ausgaben	52.058.906,44	12.622.695,84	64.681.602,28
11. Differenz 10 ./ 5 (Fehlbetrag)	-,-	-,-	-,-
<u>Nachrichtlich:</u>			
12. Abgänge an			
12.1 Haushaltseinnahmereste	-,-	100.000,00	100.000,00
12.2 Haushaltsausgabereste	16.513,65	297.178,38	313.692,03
13. Überschuss nach § 41 Abs. 3 Satz 2 GemHVO			-,-
14. Fehlbetrag nach § 84 Abs. 2 GemO (vgl. § 23 Satz 2 GemHVO)			-,-
15. Die Zuführung vom Verwaltungshaushalt an den Vermögenshaushalt beträgt			7.317.181,16

II. Feststellung und Aufgliederung des Ergebnisses der Vermögensrechnung

- nur für kostenrechnende Einrichtungen und BGA's -

	Stand am 31.12.2015 €	Stand am 31.12.2016 €	Zunahme (+) Abnahme (-) €
<u>Aktiva</u>			
Anlagevermögen	38.346.794,47	40.630.485,14	+ 2.283.690,67
Geldanlagen	37.684,99	37.694,75	+ 9,76
Forderungen aus laufender Rechnung	19.941.611,69	23.206.624,81	+ 3.265.013,12
Summe	<u>58.326.091,15</u>	<u>63.874.804,70</u>	<u>+ 5.548.713,55</u>
<u>Passiva</u>			
Deckungskapital	34.007.766,48	36.553.261,55	+ 2.545.495,07
Schulden	4.339.027,99	4.077.223,59	- 261.804,40
Rücklagen und sonstige Vermögensbindungen	7.862.715,45	8.910.019,40	+ 1.047.303,95
Verpflichtungen aus laufender Rechnung	12.116.581,23	14.334.300,16	+ 2.217.718,93
Summe	<u>58.326.091,15</u>	<u>63.874.804,70</u>	<u>+ 5.548.713,55</u>

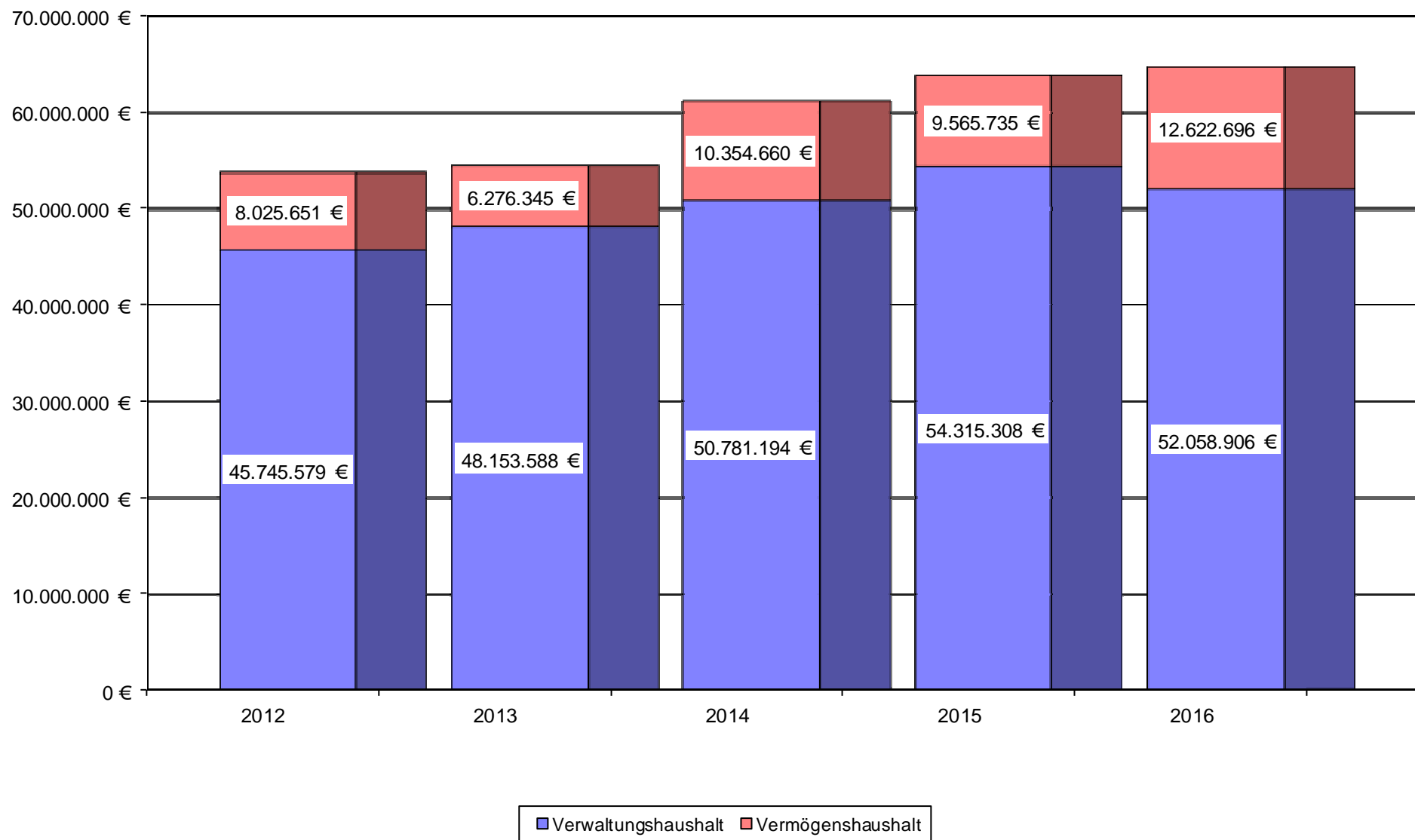
III. Den noch nicht genehmigten über- und außerplanmäßigen Ausgaben wird gemäß § 84 GemO zugestimmt.

IV. Die Haushaltsreste werden laut Anlage beschlossen.

Stockach, den 16.05.2018

(S t o l z)
Bürgermeister

Entwicklung des Haushaltsvolumens



R e c h e n s c h a f t s b e r i c h t

für das

H a u s h a l t s j a h r 2 0 1 6

Allgemeines

Die Haushaltssatzung mit dem Haushaltsplan für das Haushaltsjahr 2016 wurde in der öffentlichen Sitzung des Gemeinderats am 13. Januar 2016 verabschiedet. Dabei wurden in Einnahmen und Ausgaben festgesetzt:

a) der Verwaltungshaushalt auf	52.596.855 €
b) der Vermögenshaushalt auf	10.639.405 €
Zusammen	63.236.260 €

Die Jahresrechnung 2016 schließt nun wie folgt ab:

a) im Verwaltungshaushalt mit	52.058.906,44 €	- 537.948,56 €
b) im Vermögenshaushalt mit	12.622.695,84 €	+ 1.983.290,84 €
Zusammen	64.681.602,28 €	+ 1.445.342,28 €

Im Verwaltungshaushalt liegt das Volumen um 537.949 € unter dem des Planansatzes. Dabei liegen die wichtigsten Einnahmen meist über den Ansätzen und die wichtigsten Ausgaben meist unter den Ansätzen. Dies schlägt sich in einer deutlich erhöhten Zuführung an den Vermögenshaushalt nieder.

Hauptgrund dafür, dass trotz deutlich höherer Einnahmen das Volumen des Verwaltungshaushalts geringer ausfällt, ist der Verzicht auf die Buchung der Abschreibungen und kalkulatorischen Zinsen im Bereich des Verwaltungsvermögens. Im Gegensatz zu den Vorjahren und auch der Planung wurden diese nur noch für die kostenrechnenden Einrichtungen im engeren Sinne gebucht. Grundlage war ein Beschluss des Gemeinderates in seiner Sitzung vom 27.04.2016. Näheres ist unter Punkt m) des Vorberichtes erläutert.

Insgesamt ist das Volumen der kalkulatorischen Einnahmen und Ausgaben um 5.294.911 € geringer als geplant. In Folge davon fallen auch die Inneren Verrechnungen um 451.654 € geringer aus. Dies bedeutet, dass bei den tatsächlichen Einnahmen von Dritten per Saldo 5.208.616 € Mehreinnahmen zu verzeichnen sind.

Knapp die Hälfte der Mehreinnahmen wird durch höhere Gewerbesteuereinnahmen erzielt (+2.563.858 €). Die Einnahmen aus der Grundsteuer lagen mit 2.381.072 € um 88.072 € über den Ansätzen. Auch der Gemeindeanteil an der Einkommensteuer (+165.736 €) war höher als im Haushaltserlass des Landes prognostiziert. Dagegen lag der Gemeindeanteil an der Umsatzsteuer (-5.537 €) geringfügig unter der Vorgabe. Das Ergebnis der Schlüsselzuweisungen liegt um 661.315 € über dem Ansatz. Mit Mehreinnahmen von 234.979 € hat sich auch die Vergütungssteuer sehr positiv entwickelt.

Im Bereich der Gebühreneinnahmen gab es Mehreinnahmen von 657.591 € und bei den Verkaufserlösen, Mieten und Kostenersätzen von 462.455 €. Hauptgrund bei den Gebühren sind insbesondere Mehreinnahmen im Bereich der Baugenehmigungs- und Abwassergebühren.

Aus Zuweisungen und Zuschüssen konnten per Saldo 149.238 € mehr an Einnahmen erzielt werden als erwartet. Grund hierfür sind insbesondere die um 135.401 € höhere Zuweisungen des Landes für Schulen. Bei den Einnahmen bei den Gewinnanteilen wirkt sich eine nicht eingeplante Gewinnabführung der Stadtwerke Stockach GmbH in Höhe von 50.213 € positiv aus. Die Einnahmen aus Bußgeldern waren um 90.516 € höher als geplant.

Nennenswerte Mehrausgaben ergeben sich insbesondere im Bereich der Zuweisungen. Hauptursache hierfür ist ein höherer Verlustausgleich an die Krankenhaus Stockach GmbH. Aufgrund der deutlich höheren Gewerbesteuereinnahmen liegt die Gewerbesteuerumlage um 529.157 € über dem Ansatz. Der Aufwand für die Unterhaltung von Grundstücken und Gebäuden liegt um 49.797 € über den Ansätzen und die Umlagen liegen aufgrund einer um 51.800 € höheren Finanzkostenumlage an den Abwasserverband über den Planansätzen (siehe Punkt m dieses Vorberichtes). Auch die sonstigen Verwaltungs- und Betriebsausgaben schließen 53.450 € über den Ansätzen ab.

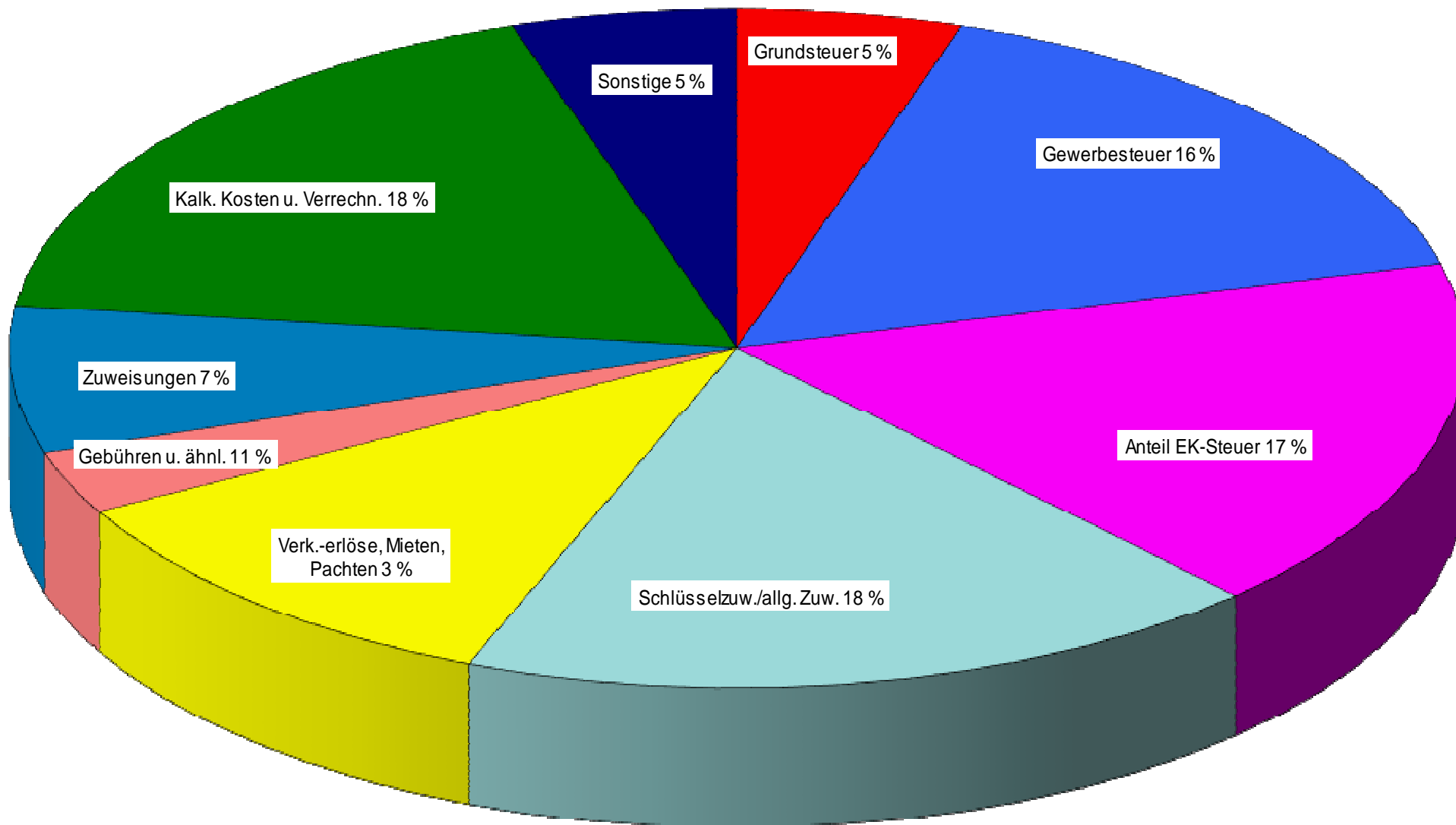
Ansonsten liegen die Ausgaben bei den einzelnen Gruppierungen meist unter den Planansätzen. Bei den Personalausgaben werden die Planansätze um 422.073 € unterschritten. Auch die Beschaffungen (-93.125 €), die Bewirtschaftungskosten (-68.101 €) und insbesondere geringere Planungskosten in der Ausgabegruppe Geschäftsbedarf (-160.835 €) tragen zum verbesserten Ergebnis bei. Weil für die Kreisumlage nach Verabschiedung des städtischen Haushalts ein geringerer Hebesatz beschlossen wurde als angenommen, ist diese um 326.564 € geringer als geplant. Da die Kreditermächtigungen nicht in Anspruch genommen wurden, liegen die Zinsausgaben um 60.142 € unter dem Ansatz.

Die Deckungsreserve in Höhe von 250.000 € wurde nicht in Anspruch genommen. Die höheren Einnahmen und die per Saldo reduzierten Ausgaben führen zu einem deutlich höheren Überschuss des Verwaltungshaushalts. Mit 7.317.181 € liegt dieser beim 5-fachen des Planansatzes. Die Zuführung ist um 778.008 € (11,9 %) höher als im Vorjahr und liegt auch über dem bisherigen Höchstbetrag aus 2014.

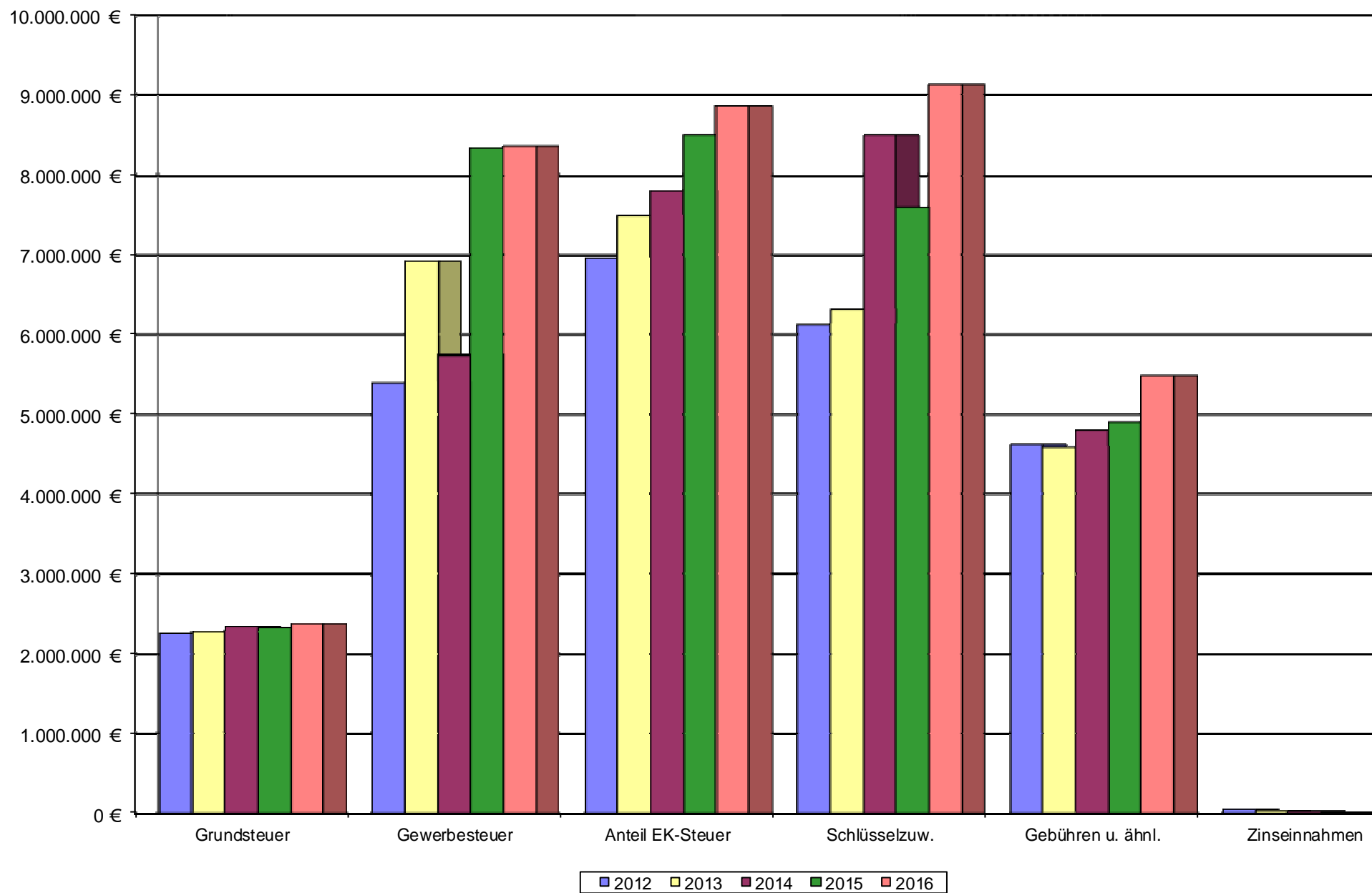
Das Volumen des Vermögenshaushalts liegt um 1.983.291 € über dem Planansatz. Auf der Einnahmeseite wird die um 5.899.785 € höhere Zuführung vom Verwaltungshaushalt durch den Verzicht auf eine Kreditaufnahme (-3.221.159 €) und die deutlich geringere Rücklagenentnahme (-1.800.936 €) weitgehend (85 %) in Anspruch genommen. Höher als erwartet sind die Einnahmen aus Verkaufserlösen (+404.336 €) und aus Beiträgen (542.206 €).

Bei den Ausgaben des Vermögenshaushalts waren sowohl die Ausgaben für den Erwerb beweglicher Sachen (+178.011 €) als auch die Bauausgaben (+790.992 €) höher als geplant. Hauptgrund sind höhere Ausgaben für Erschließungsmaßnahmen im Industriegebiet Hardt, die Voraussetzung für die höheren Einnahmen aus Verkaufserlösen und Beiträgen waren. Die Zuschüsse an übrige Bereiche sind um 50.285 € und die Tilgungsausgaben sind um 31.596 € geringer als geplant. Da der Saldo der Mehreinnahmen höher ist als der Saldo der Mehrausgaben verbleibt letztendlich ein Überschuss von 1.096.358 €. Dieser wird der Allgemeinen Rücklage zugeführt. Auch nach Abzug der Entnahme von 49.064 € verbleibt somit eine deutliche Erhöhung der Allgemeinen Rücklage. Näheres zur Zusammensetzung der Allgemeinen Rücklage und den darin enthaltenen Rückstellungen ist am Ende dieses Vorberichtes erläutert.

Einnahmen Verwaltungshaushalt



Entwicklung der wichtigsten Einnahmearten

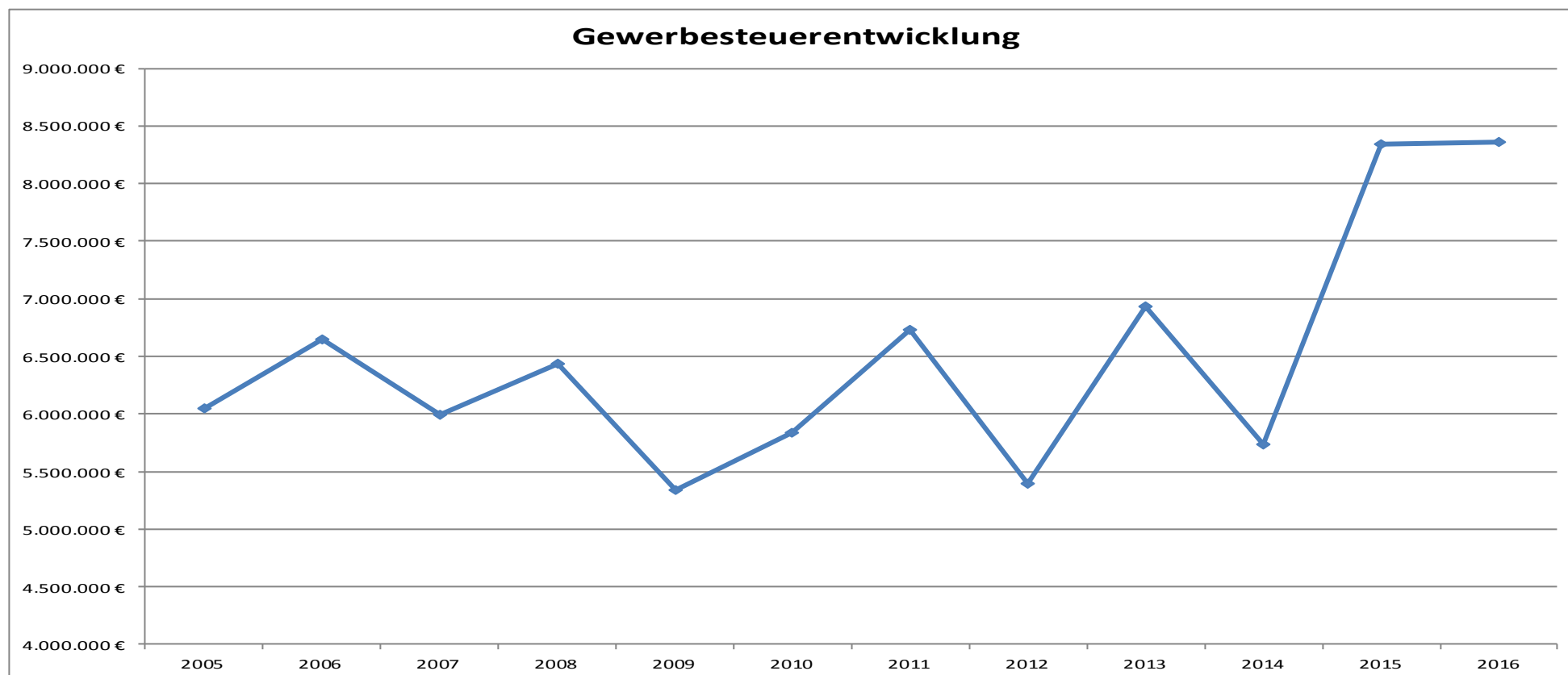


a) Grundsteuer

Bei der Grundsteuer A gab es eine Mehreinnahme von 2.011 €, bei der Grundsteuer B ist eine Mehreinnahme in Höhe von 86.061 € festzustellen. Die Einnahmen aus der Grundsteuer A liegen um 490 € unter dem Vorjahresergebnis. Bei der Grundsteuer B ist ein Anstieg um 21.923 € zu verzeichnen.

b) Gewerbsteuer

Mit dem Ergebnis in Höhe von 8.363.858 € wird der Ansatz um 2.563.858 € bzw. 44,2 Prozent überschritten. Gegenüber dem Vorjahr ist nur ein geringfügiger Anstieg um 21.923 € zu verzeichnen. Mit der Steigerung gegenüber dem Vorjahr stellt das Ergebnis die höchste Gewerbesteuererinnahme der Stadt überhaupt dar. Seit 2005 waren mit einer Ausnahme immer jährlich im Wechsel ein Anstieg und ein Rückgang zu verzeichnen. Dies wird nun mit zwei herausragenden Ergebnissen in Folge durchbrochen. Da die vorherigen Schwankungen nicht auf demselben Grund basierten, ist die Entwicklung schwer vorherzusagen.



c) Gemeindeanteil an der Einkommensteuer und an der Umsatzsteuer

Laut Haushaltserlass des Landes war von einem zu verteilenden Einkommensteueraufkommen in Höhe von 5,7 Mrd. € auszugehen. Dies war auch Grundlage der Haushaltsplanung durch die Stadt. Das tatsächlich zu verteilende Aufkommen lag nun mit 5,82 Mrd. € über dem prognostizierten Betrag. Bei einem Anteil von 0,0013839 % bedeutet dies für Stockach einen Anteil in Höhe von 8.053.736 € und bringt Mehreinnahmen in Höhe von 165.736 €. Der Vorjahresbetrag wird um 354.836€ übertroffen.

Die Einnahmen aus dem Gemeindeanteil an der Umsatzsteuer liegen mit 820.463 € um 5.537 € unter dem Planausgangspunkt, aber um 24.292 € über dem Vorjahresbetrag. Hier war laut Haushaltserlass eine Landessumme von 669 Mio. Euro anzusetzen. Dies wurde nach der Steuerschätzung im November 2015 auf 673 Mio. Euro erhöht, was auch die Grundlage für Berechnung der Stadt war. Abgerechnet wurden nun 668,4 Mio. €. Bei einem Anteil der Stadt von 0,12275 % ergibt dies den o.g. Anteil.

d) Andere Steuern und steuerähnliche Einnahmen

Das Ergebnis der Hundesteuer mit 64.671 € liegt um 4.671 € über dem Ansatz. Auch gegenüber dem Vorjahr ist das Ergebnis geringfügig angestiegen (+1.669 €). Bei der Vergnügungssteuer liegen die Einnahmen mit 604.979 € um 234.979 € über dem Ansatz und um 60.430 € über dem Ergebnis des Vorjahres. Zum 01.04.2012 war die Umstellung auf den 18 %-igen Anteil des Nettoumsatzes erfolgt. Dies hat sich auf die Einnahmen der Stadt sehr positiv ausgewirkt.

e) Schlüsselzuweisungen aus dem Finanzausgleich und Familienlastenausgleich

In diesem Bereich werden die Ansätze des Haushaltsplanes um insgesamt 660.363 € übertroffen. Von diesen Mehreinnahmen entfallen 522.962 € auf die Zuweisungen nach mangelnder Steuerkraft inkl. Mehrzuweisungen nach mangelnder Steuerkraft und 138.353 € auf die Investitionspauschale. Dagegen ist der Anteil aus dem Familienlastenausgleich um 952 € geringer als prognostiziert. Die Zuweisungen nach mangelnder Steuerkraft liegt zudem sehr deutlich über dem Vorjahresbetrag (+1.283.655 €; +22,2 %). Die Einnahmen aus der kommunalen Investitionspauschale steigen gegenüber dem Vorjahr um 243.665 € bzw. 203 %. Wie bereits im Haushaltsplan dargestellt, ist der starke Anstieg gegenüber dem Vorjahr auf die vergleichsweise geringen Steuereinnahmen im Jahr 2014 zurückzuführen. Im Jahr 2013, dem Basisjahr für 2015, waren die Steuereinnahmen dagegen sehr hoch. Diese Entwicklung ist in obiger Tabelle zur Gewerbesteuerentwicklung ersichtlich. Im Rahmen des Finanzausgleiches werden zwei Jahre später etwa 70 % des Unterschiedes zum Bedarf ausgeglichen. Der Bedarf wird aufgrund der Einwohnerzahl multipliziert mit einem Kopfbetrag ermittelt. Der Kopfbetrag verändert sich in der Regel im Rahmen der durchschnittlichen Steuerkraftentwicklung der Gemeinden im Land. Immer wenn das Steueraufkommen der Stadt Stockach sich positiver entwickelt als im Landesschnitt, hat dies negative Auswirkungen auf die Schlüsselzuweisungen des übernächsten Jahres.

Die Leistungen aus dem Familienlastenausgleich sind um 20.154 € höher als im Vorjahr.

Bei den Schlüsselzuweisungen liegt die Ausschüttungsquote mit 69,97 % (VJ = 69,98 %) fast auf dem normalen Prozentsatz von 70 %, der bei der Planung zugrunde gelegt wurde. Der Kopfbetrag für die Stadt Stockach mit 1.397,10 € (Vorjahr 1.341,10€) liegt über dem lt. Haushaltserlass für die Planfestsetzung errechneten Betrages in Höhe von 1.362,50 €. Dies führt zu den Mehreinnahmen gegenüber der Planung. Insgesamt betragen

die Schlüsselzuweisungen nach mangelnder Steuerkraft für das Jahr 2016 nun 6.883.391 €. Zusätzlich sind noch Nachzahlungen für 2014 und 2015 in Höhe von insgesamt 3.021,60 € erfolgt. Im Gegensatz zum Vorjahr sind auch Mehrzuweisungen nach mangelnder Steuerkraft zu verzeichnen (172.294 €), da die Steuerkraftmesszahl unter 60 Prozent der Bedarfsmesszahl liegt.

Die kommunale Investitionspauschale wurde statt mit einem Kopfbetrag von 75,00 € letztendlich mit 82,8 € (Vorjahr 69,98 €) abgerechnet. Hier sind die Einnahmen um 138.353 € höher als geplant.

Bei den Leistungen für den Familienlastenausgleich lag der zu verteilende Anteil für Baden-Württemberg statt bei den als Planungsgrundlage dienenden 459 Mio. € nun bei knapp 458,16 Mio. €. Dadurch liegt das Ergebnis um 952 € (-0,1 %) unter dem Ansatz, aber um 20.154 € über dem Abschluss des Vorjahres. Bei den Landeszuweisungen für die Untere Verwaltungsbehörde (+1.921 €) gibt es ebenfalls eine geringe Abweichungen gegenüber dem Planwert.

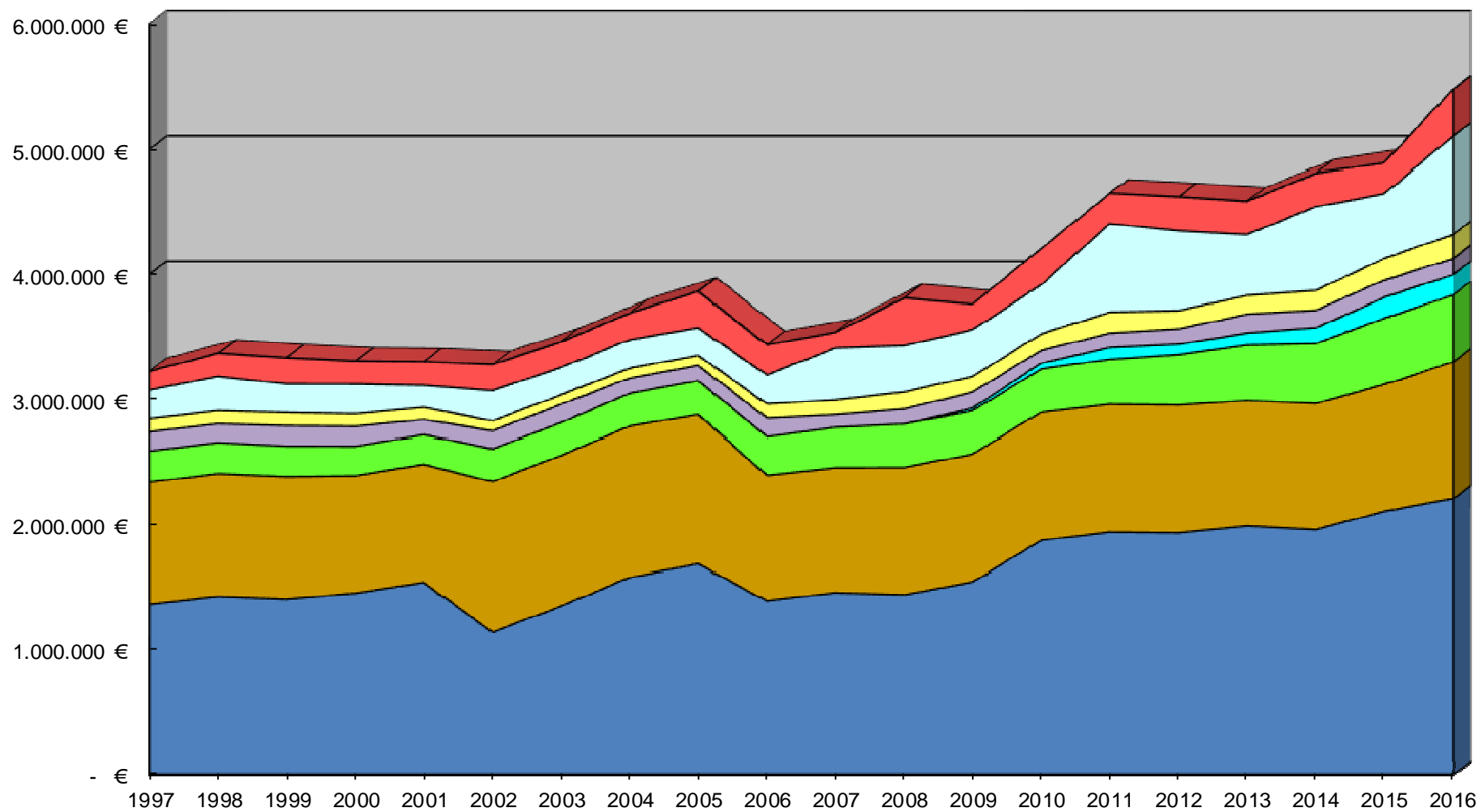
f) Gebühren und Entgelte

Die Gebühren und Entgelte waren im Haushaltsplan mit einer Gesamtsumme von 4.826.610 € veranschlagt. Mit dem Ergebnis von 5.484.201 € werden die Ansätze insgesamt um 657.591 € (13,6 %) übertroffen. Gegenüber dem Vorjahr ist ein Anstieg um 590.931 € zu verzeichnen.

Ausschlaggebend für diese Mehreinnahmen und auch die Steigerung gegenüber dem Vorjahr sind insbesondere Mehreinnahmen aus Baugenehmigungsverfahren (+354.830 € und +263.096 € gegenüber dem Vorjahr) sowie höhere Gebühreneinnahmen des Ordnungsamtes (+45.377 €). Auch die Entwässerungsgebühren sind um 145.149 € höher als der Ansatz. Bei den Eintrittsgeldern für Kulturveranstaltungen wurden Mehreinnahmen von 10.975 € erzielt und auch der Vorjahresbetrag um 13.890 € übertroffen. Die Gebühreneinnahmen im Bereich Kinderbetreuung liegen um 16.363 € über den Ansätzen und um 51.836 € über den Vorjahreseinnahmen. Dabei stehen höheren Einnahmen von 43.605 € bei den Ü3-Kindern um 27.243 € geringere Einnahmen im Bereich der U3-Kinder gegenüber.

Die Gebühreneinnahmen im Unterabschnitt Abfallbeseitigung liegen um 2.418 € über dem Ansatz. Zudem gibt es in diesem Bereich Mehrerlöse aus der Verwertung von 14.264 €. Die Einnahmen aus Friedhofsgebühren sind mit Mehreinnahmen von 8.537 € im längerfristigen Vergleich immer noch hoch, liegen aber um 7.685 € unter dem Ergebnis des Vorjahres.

Entwicklung der Gebühren



g) Verkaufserlöse, Mieten und Pachten, Kostenersätze

Mit einem Rechnungsergebnis in Höhe von 1.799.800 € liegt der Abschluss um 462.455 € über dem Planansatz und um 321.178 € über dem Vorjahresergebnis.

Die Versicherungsleistungen für Schadensfälle, die nicht veranschlagt werden, betragen 51.316 €. Da den Ersätzen Schäden in mindestens gleicher Höhe gegenüberstehen, werden diese Veränderungen nicht ergebniswirksam.

Die Verkaufserlöse des Waldes liegen recht deutlich über dem Planansatz (+126.229 €) und auch um 102.849 € über dem Vorjahresergebnis. Aufgrund der Umgliederung der gewerblichen Verpachtungen gibt es im Bereich Miete, Pachten einige Verschiebungen. Per Saldo ergibt sich jedoch eine Mehreinnahme von 149.032 € (+18,4 %) und Mehreinnahmen gegenüber dem Vorjahr von 156.235 €

h) Erstattungen

Die Einnahmen aus Erstattungen liegen um 54.879 € über den Ansätzen. Gegenüber dem Vorjahr ist ein Anstieg um 67.799 € zu verzeichnen.

Die Erstattung des Landkreises im Bereich Schülerbeförderung ist um 19.973 € höher als geplant. Die Ausgaben in diesem Bereich liegen ebenfalls über den Ansätzen. Nachdem im Vorjahr die Ausgaben und dadurch auch die Erstattungen der Gemeinden der Verwaltungsgemeinschaft für den Flächennutzungsplan Windkraft deutlich unter dem Ansatz lagen, sind die Erstattungen nun um 14.674 € höher als geplant. Über den Realsteuer-ausgleich für den IKG Blumhof erhielt die Stadt Stockach Einnahmen in Höhe von 14.766 €. Eingeplant waren nur 10.000 €.

i) Zuweisungen und Zuschüsse

Hier liegt der Saldo der Einnahmen um 149.238 € über den Ansätzen und um 130.037 € über dem Abschluss des Vorjahres. Grund für diese Mehreinnahmen sind insbesondere um 135.401 € höhere Zuweisungen des Landes für Schulen. Mehreinnahmen in Höhe von 26.562 € für ein Integrationsprojekt beim Kindergarten Kleeblatt stehen entsprechende Mehrausgaben gegenüber. Um 39.632 € höheren Landeszuweisungen für die Kleinkindbetreuung stehen um 11.079 € geringere allgemeine Zuweisungen für den Ü3-Bereich und um 11.962 € geringere Zuweisungen für die verlässliche Grundschule gegenüber. Eine Bundeszuweisung für den Bereich Klimaschutz konnte noch nicht abgerufen werden (-32.000 €), da auch die entsprechenden Ausgaben noch nicht getätigt wurden. Aufgrund geringerer Aufwendungen für Altlastenerkundungen liegen die Zuweisungen dafür um 31.400 € unter dem Ansatz.

Die Einnahmen aus Platzkostenzuschüssen von Gemeinden für Kindertageseinrichtungen liegen um 8.247 € über den Ansätzen.

27.890 € konnten an Spenden zusätzlich vereinnahmt werden. Mit den bereits im Plan berücksichtigten 6.000 € saldieren sich die Spendeneinnahmen für den laufenden Betrieb immerhin auf knapp 34.000 €. Schwerpunkte sind die Bereiche Kinder, Jugend und Kultur.

j) Zinseinnahmen

Aufgrund der guten Einnahmesituation und aufgrund von Verzögerungen bei Investitionsmaßnahmen, die sich in den umfangreichen Haushaltsresten niederschlagen, war die Liquidität der Stadtkasse sehr gut. Aufgrund des geringen Zinsniveaus waren dennoch nur Einnahmen in Höhe von 8.999 € zu verzeichnen. Der Ansatz von 10.150 € wurde damit nicht erreicht. Zukünftig ist mit Aufwendungen statt mit Erträgen zu rechnen.

k) Gewinnanteile und Konzessionsabgaben

Mit einem Rechnungsergebnis in Höhe von 827.919 € (Vorjahr 786.448 €) wird der Planansatz um 58.069 € übertroffen. Gegenüber dem Vorjahr ist eine Erhöhung um 41.472 € festzustellen. Es ging eine Gewinnabführung der Stadtwerke GmbH in Höhe von 50.213 € ein, die nicht eingeplant war. Die Konzessionsabgaben im Bereich Strom liegen um 6.141 € und im Bereich Wasser um 6.542 € über dem Ansatz. Die Konzessionsabgabe im Bereich Gas war jedoch um 4.877 € geringer als geplant.

l) Weitere Finanzeinnahmen

Die Einnahmen aus Bußgeldern waren um 90.516 € höher als erwartet. Gegenüber dem Vorjahr ist jedoch ein weiterer Rückgang um 10.676 € zu verzeichnen. Da die Standorte der stationären Geschwindigkeitsmessanlagen inzwischen bekannt sind, gehen die Geschwindigkeitsübertretungen zurück. Außerdem sind die Messungen der Polizei drastisch zurückgegangen. Der Ansatz bei den Säumniszuschlägen und Mahngebühren liegt um 15.361 € und bei den Nachzahlungszinsen für Gewerbesteuer um 7.865 € über dem Ansatz.

m) Kalkulatorische Einnahmen und Innere Verrechnungen

Die Inneren Verrechnungen liegen um 451.654 € und die Kalkulatorischen Einnahmen um 5.294.911 € unter dem Planansatz.

Hauptgrund für diese immense Abweichung ist der Verzicht auf die Ausweisung der Abschreibungen außerhalb der kostendeckenden Einrichtungen im engeren Sinne. Bisher wurden im Haushalt und der Jahresrechnung in allen Bereichen die Abschreibungen und die kalkulatorischen Zinsen ausgewiesen und gebucht. Nach Rücksprache mit der Gemeindeprüfungsanstalt Baden-Württemberg kann die Stadt Stockach aber die bisherige Vermögensbewertung nicht unverändert in das neue kommunale Haushalts- und Rechnungswesen (NKHR) übernehmen. Die Grundlagen sind in vielen Bereichen neu zu ermitteln. Die gleichzeitige Weiterführung der bisherigen Bewertungen und die Ermittlung der neuen Werte ist jedoch vom Arbeitsumfang nicht machbar. Deshalb hat der Gemeinderat in seiner Sitzung vom 27.04.2016 beschlossen, dass die Anlagebuchhaltung für die Jahre 2015 bis 2017 nur noch für die kostenrechnen Einrichtungen weitergeführt wird. Da dies die Struktur der Rechnung deutlich verändert, wurde im Jahr 2015 doch noch das komplette Vermögen weitergeführt. Aufgrund der EDV-Umstellung im Herbst 2017 musste jedoch die Jahresrechnung 2016 buchungstechnisch früher abgeschlossen werden als sonst. Deshalb war die Fortführung des gesamten Vermögens im Rahmen der Jahresrechnung 2016 nicht mehr machbar.

Da die Abschreibungen, insbesondere beim Rathaus und im Bereich der Hallen, auch in die Inneren Verrechnungen einfließen bzw. eingeflossen sind, ist auch in diesem Bereich ein deutlicher Rückgang zu verzeichnen. Dies wird auch durch die um 204.572 € höheren Verrechnungen für Leistungen der Technischen Dienste und die um 57.987 € höheren Verrechnungen für EDV-Leistungen nur gemindert.

Insgesamt neutralisieren sich sowohl die Inneren Verrechnungen als auch die Kalkulatorischen Kosten innerhalb des Verwaltungshaushaltes und ändern deshalb am Ergebnis nichts. Sie dienen derzeit lediglich dazu, die Kosten der einzelnen Einrichtungen darzustellen. Dies wird sich mit der Umstellung auf die Doppik ändern. Dann werden die Abschreibungen und die Auflösung der Zuweisungen und Beiträge ergebniswirksam.

n) Öffentliche Einrichtungen

Der Kostendeckungsgrad der wichtigsten öffentlichen Einrichtungen ist dem beiliegenden Schaubild zu entnehmen. Hier ergeben sich zum Teil recht deutliche Kostenunterdeckungen, die aus der allgemeinen Finanzmasse gedeckt werden müssen.

Insbesondere aufgrund deutlich geringerer kalkulatorischer Kosten wurden in früheren Jahren im Bereich Abwasserbeseitigung Überschüsse erzielt. Diese Beträge sind an die Gebührenzahler zu erstatten. Deshalb war im Plan eine Unterdeckung eingeplant. Tatsächlich weist auch das Jahresergebnis nun einen Verlust aus. Dieser ist mit -30.374 € jedoch deutlich geringer als geplant (-232.000 €). Hauptgrund für die Verbesserung ist ein spürbarer Anstieg der Abwassermenge, was zu Mehreinnahmen im Bereich des Schmutzwassers von 125.415 € führt. Aufgrund der im Vorjahr durchgeführten Berichtigung ist die Auflösung der Beiträge deutlich geringer als geplant (-104.816 €). Durch geringeren Aufwand für die Unterhaltung (-47.130 €), geringere Abschreibungen (-50.899 €) und eine geringere Betriebskostenumlage an den Abwasserzweckverband (-39.747 €) ergibt sich dann die oben dargestellte Verbesserung.

In den Jahren 2010 und 2011 waren im Bereich der Abfallbeseitigung sowohl der Preis für Papier und Schrott als auch die angefallene Menge höher als erwartet. Dies führte in beiden Jahren zu einem Überschuss. Im Jahr 2012 waren die Einnahmen aus der Verwertung deutlich geringer als im Vorjahr und der Bereich schloss nahezu ausgeglichen ab. 2013 waren sowohl die Einnahmen als auch die Ausgaben geringer als erwartet. Letztendlich gab es einen kleinen Überschuss, was sich auch in den Jahren 2014 und 2015 wiederholte. Das Jahr 2016 schließt nun mit einem minimalen Überschuss von 9.048 € ab.

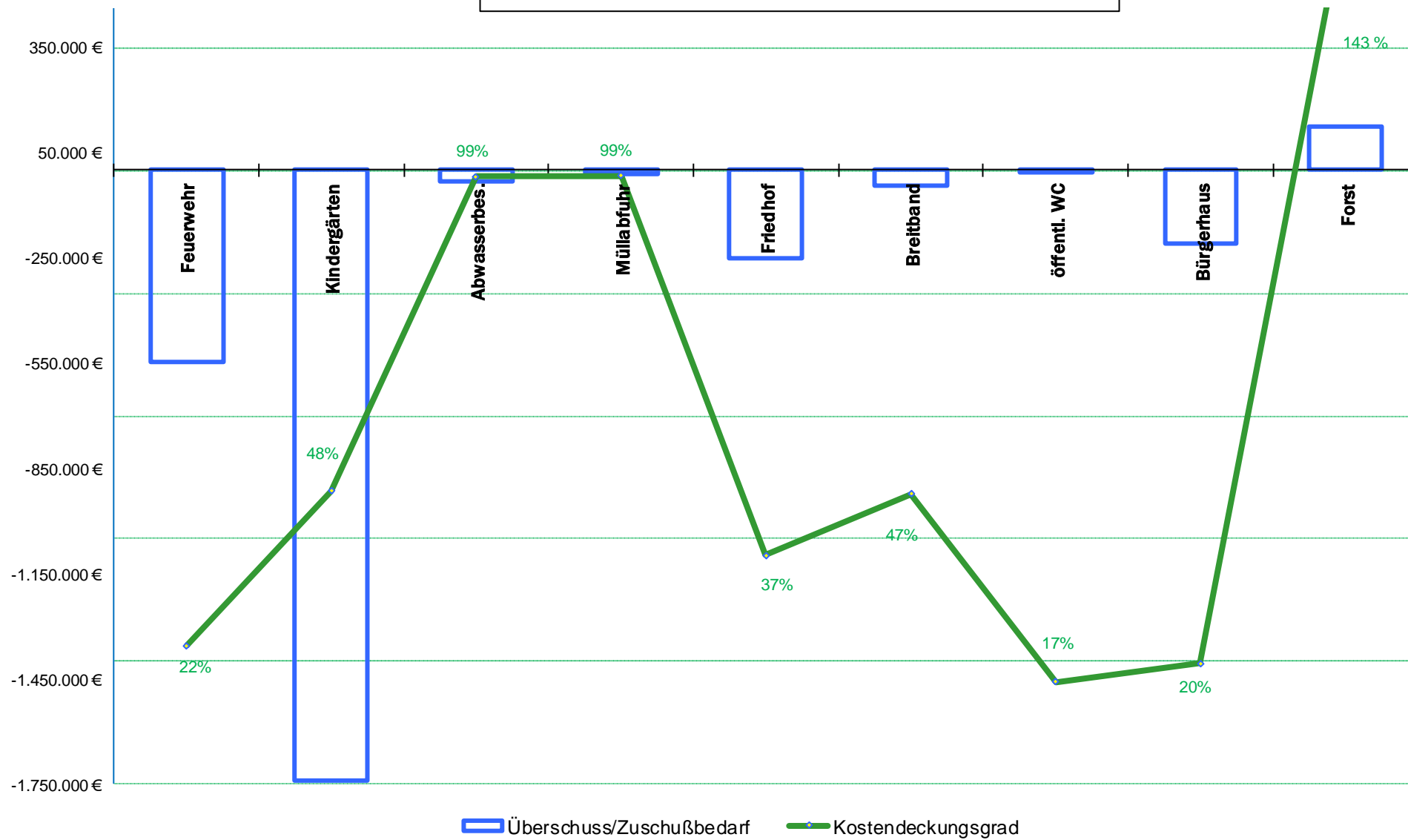
Der Kostendeckungsbeitrag der städtischen Kindergärten liegt 2016 bei 47,8 Prozent (VJ 50,1 %). Der Zuschussbedarf der Stadt ist mit 1,74 Mio. € gegenüber dem Vorjahr noch einmal um 274.933 € angestiegen. Die Elternbeiträge alleine decken die Kosten nur zu 16,0 % (VJ 16,4 %). Da die Empfehlung der Verbände mit einer empfohlenen Kostendeckung von 20 % sich auf die reinen Betriebskosten (ohne kalkulatorische Kosten) bezieht ist dieser Wert höher. Mit 17,0 % (VJ 17,4 %) wird die Empfehlung der Verbände jedoch nicht erreicht. Die Platzkostenzuschüsse für die Kindergärten in städtischer Trägerschaft tragen mit 15.023 € (VJ 37.798 €) zu den Einnahmen bei. Die Stadt musste an andere Gemeinden Platzkostenzuschüsse in Höhe von 14.098 € bezahlen. Im o.g. Zuschussbedarf nicht enthalten ist der von der Stadt zur tragende Zuschussbedarf für Einrichtungen kirchlicher und freier Träger in Höhe von 649.016 € (VJ 467.901 €). Insgesamt wirdersomit knapp 2,39 Mio. € (VJ 1,94 Mio. €) aus städtischen Steuereinnahmen für diesen Bereich verwendet.

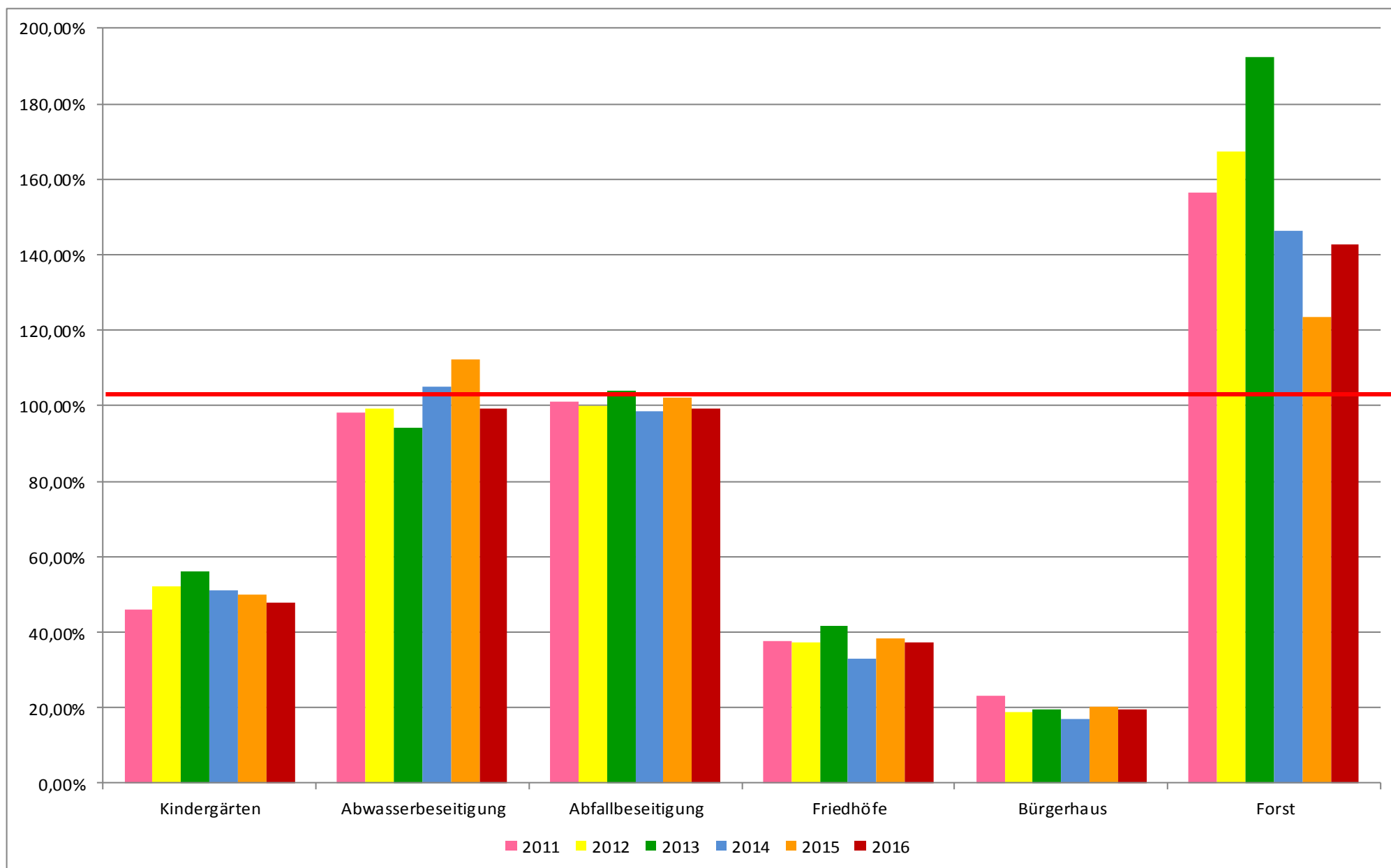
Die Kostendeckungssätze bei den Hallen (ohne Verrechnung der Verluste) und dem Bürgerhaus sind weiterhin gering.

Im Bereich der Friedhöfe liegt die Kostendeckung trotz der etwas über dem Ansatz liegenden Gebühreneinnahmen geringfügig unter der des Vorjahres. Aufgrund der dezentralen Struktur ist die Kostendeckung weiterhin vergleichsweise sehr gering.

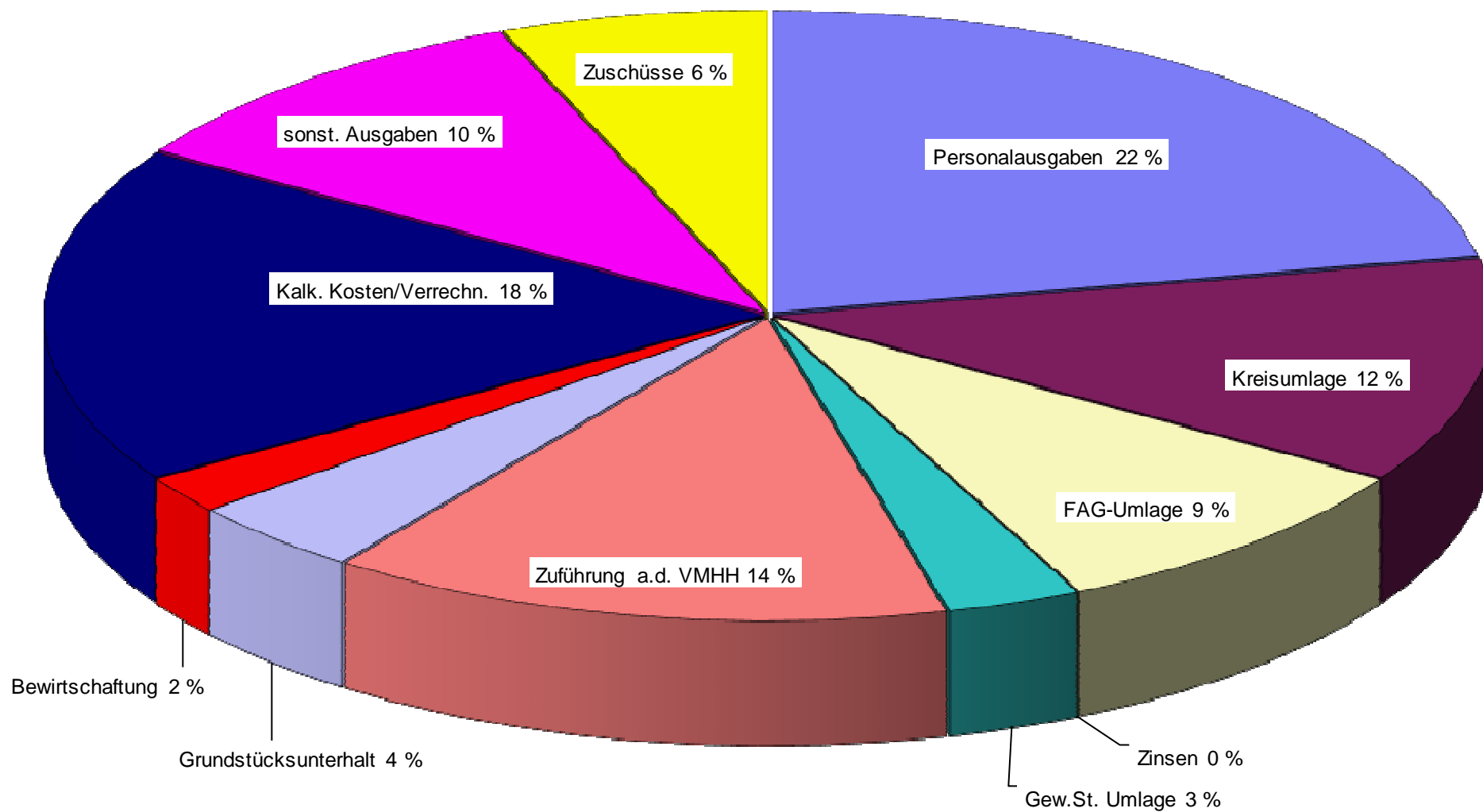
Im Bereich des Forstes gibt es nach dem deutlichen Rückgang im Vorjahr nun wieder eine Entwicklung nach oben. Das Ergebnis liegt auf dem Niveau des Jahres 2014. Damit befindet sich der Forst weiter klar im positiven Bereich.

Zuschussbedarf und Kostendeckungsgrade 2016



Entwicklung der Kostendeckungssätze

Ausgaben Verwaltungshaushalt



a) Personalausgaben

Die Personalausgaben waren mit 11.628.560 € veranschlagt. Abgerechnet werden nun 11.206.487 €. Der Planansatz wird somit um 422.073 € unterschritten. Gegenüber dem Vorjahr gibt es jedoch eine Steigerung um 683.733 € (+6,5 %).

Laut Tarifvertrag wurde zum 01.03.2015 eine lineare Tarifierhöhung von 2,4 % wirksam. Die Erhöhung aus 2015 wird nun ein volles Jahr wirksam. Zum 01.03.2016 war eine weitere Erhöhung um 2,4 % erfolgt. Insgesamt führen diese Veränderungen zu einer Erhöhung der Personalkosten 2016 gegenüber dem Vorjahr um 2,4 %. Bei einer tatsächlichen Steigerung von 6,5 % sind somit 4,1 % der Steigerung auf nicht tarifbedingte Erhöhungen zurückzuführen. Die verzögert und in verschiedenen Stufen durchgeführte Gehaltserhöhung bei den Beamten mit 2,1 % wurde bei dieser Berechnung aufgrund des geringen Anteils dieser Gruppe nicht berücksichtigt.

Nennenswerte Mehrausgaben gegenüber dem Ansatz gibt es insbesondere im Unterabschnitt 4648 durch den weiteren Ausbau der Kinderkrippe Nellenbad und 4645 durch die Einrichtung der Kindergartengruppe Pustebume ab September 2016. Im Bereich der Stadtkämmerei ist im Hinblick auf die Doppikeinführung eine Erhöhung der Stellenzahl um 0,42 Stellen erfolgt. Die Veranschlagung war im Bereich der Stadtkasse erfolgt, die Verbuchung der Lohnkosten erfolgte jedoch bei der Stadtkämmerei. Deshalb kommt es bei der Stadtkämmerei zu einer Überschreitung des Planansatzes, der eine etwas höhere Einsparung im Bereich Stadtkasse gegenübersteht.

Beim Ordnungsamt war die Rückkehr aus einer Erziehungszeit eingeplant. Diese erfolgte dann aber erst ein Jahr später. Der Ansatz bei der Schule Wahlwies war zu hoch angesetzt. Bei der Förderschule wurde eine Stelle einer Raumpflegerin durch Fremdreinigung ersetzt. Im Bereich Betreuung von Asylbewerbern wurde eine Stelle erst im zweiten Quartal und eine vorgesehene Stelle im Rahmen des Bundesfreiwilligendienstes gar nicht besetzt. Im Unterabschnitt 4640 war ein Pauschalbetrag für eine Tarifierhöhung für alle Kindertageseinrichtungen eingeplant worden. Die Verbuchung erfolgte aber dann bei der einzelnen Einrichtung. Zusätzlich wurde Personal, das als Vertretung eingeplant war, letztendlich fest in einzelnen Kindertageseinrichtungen eingesetzt. Da die Vertretungskräfte nicht im vollen Umfang ersetzt wurden, ergibt sich in diesem Unterabschnitt eine deutliche Planunterschreitung. Im Bereich der Technischen Dienste wurden freiwerdende Stellen erst zeitverzögert besetzt und bei längerdauernden Krankheiten wurde die Dauer der Lohnfortzahlung überschritten.

Durch Abgeltung von Urlaub aus Vorjahren kommt es auch beim Bürgerhaus zu einem überdurchschnittlichen Anstieg der Personalausgaben. Die Einsatzvergütungen der Feuerwehr liegen 14.389 € über dem Ansatz. Zum Anstieg haben die zum 01.01.2015 in Kraft getretene Entschädigungssatzung und eine höhere Anzahl an Einsätzen beigetragen.

b) Unterhaltung der Grundstücke und baulichen Anlagen

Mit dem Rechnungsergebnis in Höhe von 2.162.497 € wurde der Ansatz um 49.797 € überschritten. Das Ergebnis liegt auch deutlich über dem des Vorjahres (+427.763 €).

Die Überschreitung des Planansatzes wird durch höhere Ausgaben im Bereich Gebäudeunterhaltung (+94.124 €) verursacht. Der Abschluss für die Anlagenunterhaltung liegt um 44.327 € unter den Planzahlen. Das Vorjahresergebnis wird sowohl bei der Gebäudeunterhaltung (+194.496 €) als auch bei der Anlagenunterhaltung (+233.267 €) deutlich übertroffen.

Bei der Unterhaltung von Gebäuden wurden bei den Rathäusern Espasingen und Wahlwies, der Musikschule, der Nellenburghalle und den Leichenhallen deutlich weniger ausgegeben als geplant. Deutlich höher als geplant war der Aufwand für die Unterhaltung des Rathauses Stockach, den Grundschulen Zizenhausen und Stockach, des Schülerhorts und der Technischen Dienste. Auch für die Gebäudeunterhaltung der Feuerwehrgerätehäuser, der Kindergärten Kleeblatt und Pustebume sowie der Kinderkrippe wurde mehr ausgegeben als geplant.

Für die Unterhaltung von Straßen wurden 75.706 € mehr ausgegeben als geplant. Der Anstieg gegenüber dem Vorjahr ist mit 98.562 € noch stärker. Die Ansätze für die Straßenbeleuchtung wurden aufgrund höherer Aufwendungen in den Stadtteilen um 8.192 € überschritten. Es wurden 59.943 € mehr ausgegeben wie im Vorjahr. Um 39.116 € geringer als geplant war der Sachaufwand für die Unterhaltung öffentlicher Grünflächen. Gegenüber dem Vorjahr gibt es aber einen geringfügigen Anstieg (+2.390 €).

Sowohl für die Grundstücks- als auch für die Anlagenunterhaltung besteht jeweils ein Sammelnachweis. Dies bedeutet, dass die insgesamt bereitgestellten Mittel im Gesamtpool losgelöst von der eigentlichen Veranschlagung unterjährig je nach Dringlichkeit eingesetzt werden können. Da in diesem Bereich teilweise mit Haushaltsresten gearbeitet wird, fallen die rechnungsmäßig ausgewiesenen Ausgaben nicht unbedingt immer mit den tatsächlichen Ausgaben und damit der Bauausführung zusammen. Rechnungstechnisch gilt die Bildung eines Haushaltsrestes bereits als Ausgabe. Die tatsächliche Umsetzung wird dann nicht mehr im Rechnungsergebnis ausgewiesen.

c) Beschaffungen, laufende Unterhaltung

Der Haushaltsansatz betrug 378.300 €. Tatsächlich verausgabt wurden 285.175 €, was eine Einsparung von 93.125 € ergibt. Es wurden 7.891 € mehr ausgegeben als im Vorjahr. Die Einsparungen finden nahezu in allen Bereichen des Haushaltes bei einer Vielzahl von Haushaltsstellen statt. Die deutlich größte Einsparung gibt es im Bereich Verkehrsüberwachung, wo aufgrund des langsameren Ausbaus der Messstellen auch die Unterhaltungskosten noch nicht im erwarteten Umfang anstiegen.

d) Mieten und Pachten

Der Ansatz von 126.300 € wurde um 36.948 € unterschritten. Das Rechnungsergebnis liegt aber deutlich über dem des Vorjahres (+44.733 €). Hauptgrund für den deutlichen Anstieg gegenüber dem Vorjahr ist die Anmietung einer Fluchttreppe für die Werkrealschule für 40.878 €. Zusätzlich war sowohl für die Werkrealschule als auch für die Technischen Dienste die Anmietung von Containern geplant, die nicht bzw. erst im Folgejahr erfolgte.

e) Bewirtschaftungskosten

Hier war ein Gesamtaufwand in Höhe von 1.323.480 € vorgesehen. Tatsächlich verausgabt wurden 1.255.379 €. Dies sind 68.101 € weniger als geplant, aber um 55.494 € mehr als im Vorjahr. Die Einsparungen gegenüber dem Planansatz resultieren weitgehend aus geringeren Heizkosten (-56.507 €), wobei sich auch in diesem Bereich ein Anstieg gegenüber dem Vorjahr um 19.538 € ergibt.

Bei den Stromkosten liegt das Ergebnis um 1.003 € unter den Ansätzen. Gegenüber dem Vorjahr ist ein Anstieg um 29.280 € festzustellen. Bei den Kosten für Wasser/Abwasser werden die Ansätze um 2.189 € unterschritten. Gegenüber dem Vorjahr ist ein Rückgang um 3.810 € feststellbar. Die Reinigungskosten liegen um 9.758 € über den Ansätzen und um 4.501 € über dem Vorjahresergebnis.

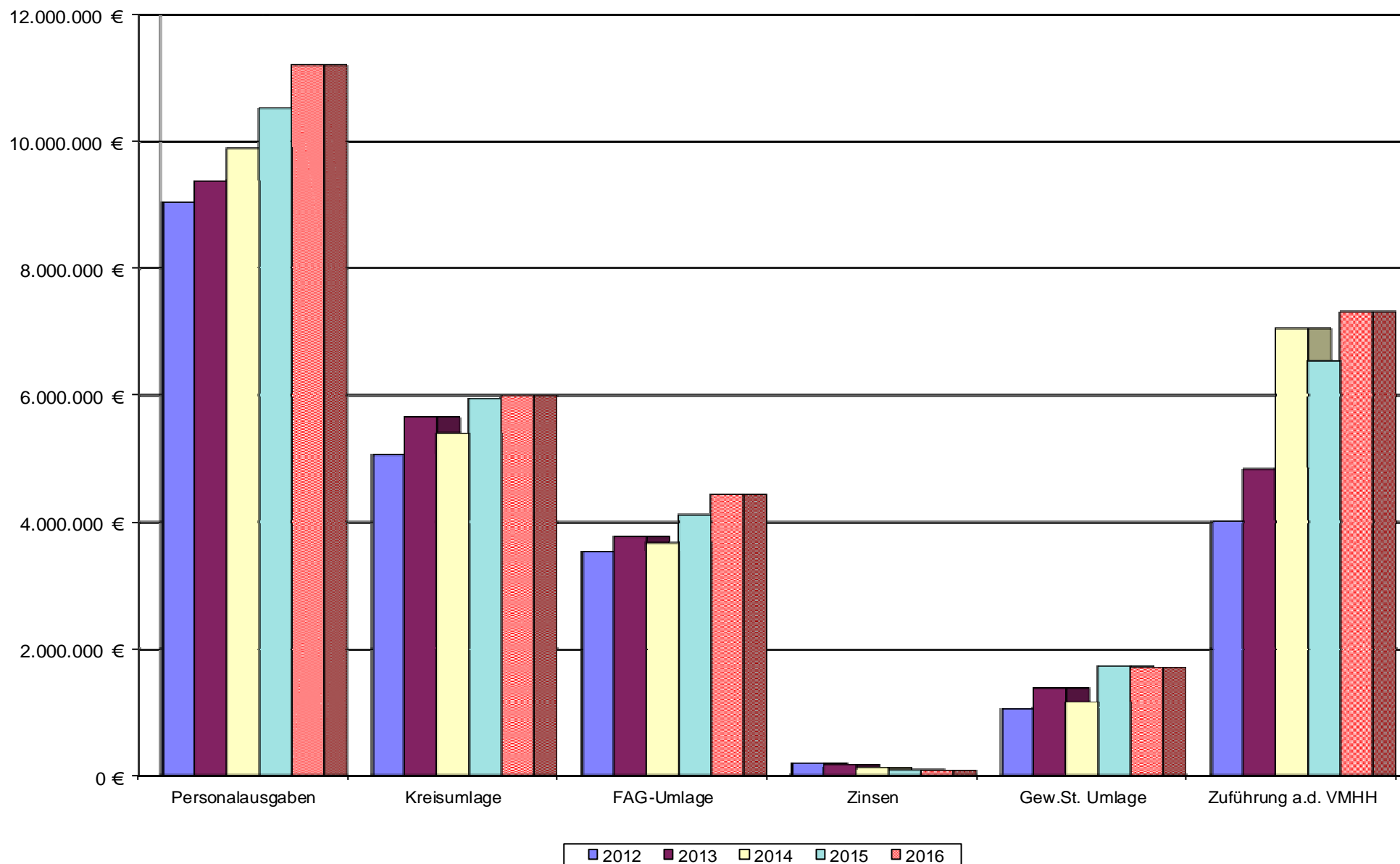
f) Besondere Aufwendungen für Beschäftigte

In diesem Bereich wurden 26.570 € weniger verausgabt als geplant. Gegenüber dem Vorjahr ist aber ein Anstieg um 11.500 € bzw. 12,7 % zu verzeichnen. Größter Kostenblock in diesem Bereich sind die Aus- und Fortbildungskosten, die um 23.657 € unter dem Plan und um 11.500 € unter dem Vorjahresergebnis abschließen. Der Anstieg gegenüber dem Vorjahr wird insbesondere bei der Finanzverwaltung (+6.000 € - Softwarewechsel und Vorbereitung Doppikumstellung) und im Bereich EDV (+3.892 €) ausgelöst.

g) Haltung von Fahrzeugen

Der Ansatz von 137.500 € wird um 26.570 € unterschritten. Gegenüber dem Vorjahr ist ein Rückgang um 9.486 € zu verzeichnen. Die Planunterschreitung und der Rückgang werden überwiegend durch geringere Ausgaben im Unterabschnitt Technische Dienste und der Straßenreinigung inkl. Winterdienst bewirkt.

Entwicklung der wichtigsten Ausgabearten



h) Weitere Verwaltungs- und Betriebsausgaben

Durch das Rechnungsergebnis in Höhe von 2.856.780 € wird der Planansatz um 53.450 € überschritten. Gegenüber dem Vorjahr ist ein deutlicher Anstieg um 513.539 € (+21,9%) festzustellen.

Hauptgrund für die Überschreitung des Planansatzes sind Mehrausgaben für Rücker- und Materialkosten im Bereich des Forstes von 69.825 €. Durch geringere Ausgaben bei anderen Haushaltsstellen des Forstes reduziert sich die Mehrausgabe in diesem Ausgabebereich auf 54.085 €. Die Erstattungen an den Landkreis für den Einsatz von Waldarbeitern liegen um 23.424 € unter dem Ansatz. Den verbleibenden Mehrausgaben stehen um 126.229 € höhere Einnahmen aus Holzerlösen gegenüber.

Insgesamt um 35.375 € geringer sind die Ausgaben dieser Gruppe im Einzelplan 2 (Schulen). Die um 22.776 € höheren Ausgaben für die Schülerbeförderung werden durch eine höhere Kostenerstattung des Landkreises weitgehend neutralisiert. Der geringere Wareneinsatz bei der Mensa der Grundschule führt zu geringeren Erlösen in diesem Bereich. Die restlichen Haushaltsstellen befinden sich überwiegend in Budgets der Schulen. Die in diesem Bereich anfallenden Mehr- oder Minderausgaben werden durch gegenteilige Veränderungen in anderen Ausgabegruppen ausgeglichen.

Im Bereich des Ordnungsamtes liegen sowohl die Ausgaben für Fundtiere und Polizeikosten als auch die Verbrauchsmittel bei der Bußgeldstelle unter den Ansätzen (-8.465 €). Die um 12.083 € höheren Ausgaben für Kleinkunstveranstaltungen werden durch höhere Eintrittsgelder und Spenden ausgeglichen. Auch das höhere Rechnungsergebnis für das Stadtfest resultiert aus Mehreinnahmen, die für diesen Zweck verwendet werden.

Die Ausgaben für die Abfuhr und Verwertung von Abfällen liegen um 50.230 € über den Ansätzen. Die höheren Ausgaben entfallen insbesondere auf den Restmüll (+ 17.171 €). Die Verwertung von Biomüll lag insgesamt um 2.346 € über den Ansätzen. Dabei war die Abfuhr um 13.043 € höher und die Entsorgung um 10.697 € günstiger als geplant. Deutlich höher war auch der Aufwand für die Abfuhr von Papier (+15.168 €), Sperrmüll (+6.867 €) und Altholz (+7.001 €). Die Mehrausgaben werden durch Mehreinnahmen aus der Verwertung von Papier und Schrott mit insgesamt 14.263 € nur teilweise gedeckt.

i) Steuern, Versicherungen, Schadensfälle und Geschäftsausgaben

Hier betrug der Haushaltsansatz 1.421.920 €. Das Rechnungsergebnis in Höhe von 1.261.085 € liegt um 160.835 € darunter. Gegenüber dem Vorjahresergebnis ist eine Erhöhung um 188.295 € festzustellen.

Der Aufwand für Steuern war um 7.437 € (11,5%) geringer als geplant. Grund hierfür waren Grundstücksverkäufe. Für Versicherungen mussten 10.199 € (5,0%) weniger aufgewendet werden als geplant. Das Ergebnis liegt aber um 15.430 € über dem des Vorjahres. Den stärksten Anstieg gab es im Unterabschnitt Technische Dienste mit 4.730 €. Für Schadensfälle wurden 71.316 € mehr ausgegeben als geplant. Hauptgrund für die Haushaltsüberschreitung ist ein Schadensfall im Bereich Verpachtung gewerblicher Objekte. Kleinere Schadensfälle gab es auch in den Unterabschnitten Gemeindeorgane, Feuerwehr, der Förderschule, Technische Dienste, Bebaute Grundstücke und Bürgerhaus Adler Post. Für Schadensfälle waren pauschal 20.000 € eingeplant worden. Tatsächlich mussten jedoch 91.316 € ausgegeben werden. 51.316 € wurden von Versicherungen

ersetzt. Durch längere Bearbeitungsdauern gibt es in Verbindung mit dem Kassenwirksamkeitsprinzip zum Teil unterschiedliche Zuordnungen von Schadensaufwand und Rückersätzen zu einzelnen Jahren.

Beim Geschäftsbedarf liegen die Zahlen der Jahresrechnung um 37.659 € unter den Planzahlen und auch um 6.607 € unter den Zahlen des Vorjahres. Die größte Abweichung gibt es beim Aufwand für Bürokosten allgemein (-10.431 €) und Druckkosten (-6.138 €). Die erstmals anfallenden und deshalb nicht veranschlagten Bankgebühren sorgen für außerplanmäßige Ausgaben von 8.811 €. Bei den Ausgaben für Pässe und Ausweise ist eine Einsparung gegenüber dem Plan von 7.590 € zu verzeichnen. Im Übrigen verteilen sich die geringeren Geschäftsausgaben auf sehr viele Haushaltsstellen und Bereiche.

Die Ausgaben für Post- und Fernmeldegebühren liegen knapp unter dem Ansatz (-1.599 €) und sind nahezu gleich hoch wie im Vorjahr (+92 €). Der Ansatz für Stellenausschreibungen wurde nicht ganz ausgeschöpft (- 3.529 €). Bei den Fahrtkosten liegt der Abschluss um 13.157 € unter den Planzahlen. Die Ausgaben für Sachverständigen- und Gerichtskosten liegen um 29.900 € unter den Planzahlen. Insbesondere das Rechnungsergebnis für allgemeine Gutachterkosten im Bereich Baurechtsamt (-13.548 €), die Gutachterkosten für Brandschutzgutachten im Auftrag des Baurechtsamtes (-8.463 €), die Beratungskosten für das Liegenschaftsamt (-8.012 €) und die Beratungskosten im Bereich Abfallbeseitigung (-10.217 €) lagen unter dem Ansatz. Außerplanmäßig wurden 30.000 € für Sachkosten zur Einführung der Doppik bereitgestellt, zum größten Teil jedoch als Haushaltsrest ins Folgejahr übertragen.

Für Planungskosten waren 237.000 € veranschlagt. Das Rechnungsergebnis liegt nun bei 114.261 €. Für den Flächennutzungsplan waren 50.000 € eingeplant. Davon wurden 19.224 € ausgegeben. Von 100.000 € für ein Verkehrsgutachten wurden 1.715 € in Anspruch genommen. Die allgemeinen Planungskosten liegen dagegen um 13.332 € über dem Ansatz.

j) Erstattungen

Insgesamt sind die Ausgaben für Erstattungen um 41.278 € (14,8 %) geringer als geplant, aber um 29.972 € (14,5 %) höher als im Vorjahr. An den Landkreis werden für die Tätigkeiten von Waldarbeitern insgesamt 21.575 € erstattet. Dies sind 23.425 € weniger als geplant und um 11.088 € weniger als im Vorjahr. Der Forstverwaltungskostenbeitrag lag um 5.135 € unter dem Ansatz. Für den Stauerausgleich an die Gemeinde Bodman-Ludwigshafen für das Gewerbegebiet Blumhof waren 50.000 € eingestellt. Abgerechnet wurden nun 60.765 € und somit 35.703 € (+142,5 %) mehr als im Vorjahr. Für die Badnutzung der Schulen wurden mit 46.572 € um 12.928 € weniger aufgewendet als geplant. Gegenüber dem Vorjahr bedeutet dies aber ein Anstieg um 2.466 € bzw. 5,6%.

k) Zuschüsse

Bei dieser Ausgabengruppe wurden gegenüber dem Planansatz 148.351 € mehr ausgegeben. Dies ist auf den um 214.572 € höheren Verlustausgleich an die Krankenhaus Stockach GmbH zurückzuführen. Etwas gemildert wird dies durch geringere Betriebskostenzuschüsse an den Abwasserzweckverband (-39.748 €) und den Zweckverband IKG Blumhof (-17.313 €). Im Bereich Kinderbetreuung stehen den um 35.000 € höheren Zuschüssen an die Kindergartenträger um 15.902 € geringere Platzkostenzuschüsse an andere Gemeinden gegenüber.

l) Zinsausgaben

Bei Erstellung des Haushaltsplanes wurde davon ausgegangen, dass für die Kreditermächtigung des Jahres 2016 Zinsausgaben von 20.000 € anfallen. Für den Haushaltsrest aus dem Jahr 2015 wurden Zinsen von 30.000 € eingeplant. Der Haushaltsrest aus 2015 wurde jedoch nicht in Anspruch genommen. Im Rahmen der Kreditermächtigung 2016 fielen ebenfalls keine Zinszahlungen an. Ebenso wurde der Ansatz für eventuelle Überziehungszinsen in Höhe von 10.000 € nicht benötigt. Die o.g. Beträge für Zinszahlungen wurden deshalb eingespart. Insgesamt schließen die Zinsausgaben um 60.142 € unter dem Ansatz ab.

m) Umlagen

Aufgrund der höheren Gewerbesteuereinnahmen ist auch die Gewerbesteuerumlage deutlich höher (+529.157 €) als erwartet. Die Berechnung des Haushaltsansatzes der Kreisumlage erfolgte noch mit dem Hebesatz von 31,53 % laut Haushaltsentwurf des Landkreises. Nach Verabschiedung des städtischen Haushalts wurde der Hebesatz jedoch auf 29,9 % gesenkt. Deshalb ist nun die Umlagezahlung um 326.564 € geringer als der Ansatz. Die Finanzkostenumlage des Abwasserverbandes Stockacher Aach war um 51.800 € höher als geplant. Dies hängt mit einer Satzungsänderung des Verbandes zusammen. Der dadurch verursachten Mehrausgabe bei der Finanzkostenumlage steht aber eine im Vermögenshaushalt verbuchte Mehreinnahme aus einer Rückzahlung aus Baukostenumlagen in Höhe von 88.217 € entgegen.

n) Weitere Finanzausgaben

Die Erstattungsinsen aus der Gewerbesteuer lagen um 15.076 € unter dem Ansatz von 40.000 €, aber um 1.280 € über dem Vorjahresergebnis.

o) Deckungsreserve

Der Ansatz für die Deckungsreserve betrug 250.000 €. Die Deckungsreserve dient zur finanziellen Abdeckung von über- und außerplanmäßigen Ausgaben. Wie aus nachfolgender Aufstellung ersichtlich, gibt es im Verwaltungshaushalt 583.896 € an Mehrausgaben, die in den Bewilligungsrahmen des Gemeinderates fallen. Zusätzlich sind noch über- und außerplanmäßige Ausgaben mit geringeren Einzelbeträgen angefallen. Die Mehrausgaben können jedoch auch durch die Mehreinnahmen und Einsparungen bei anderen Haushaltsstellen mehr als ausgeglichen werden. Deshalb wurde die Deckungsreserve nicht benötigt.

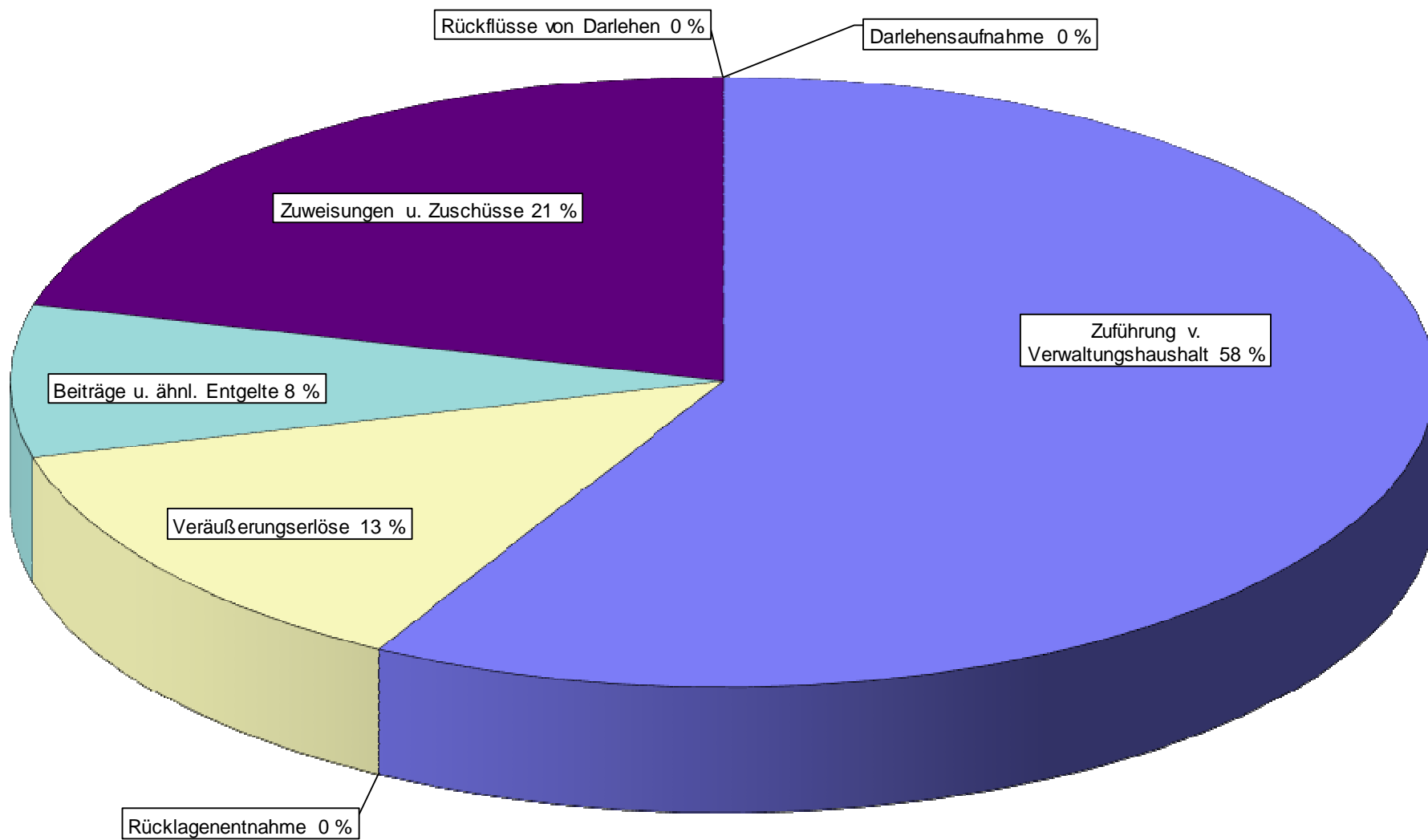
Übersicht über die über- und außerplanmäßigen Ausgaben, für die der Gemeinderat bzw. seine Ausschüsse lt. Hauptsatzung zuständig ist

Verwaltungshaushalt

HHst.	Art	Betrag €	Bewirt- schafter	Grund der Überschreitung
0300.6552	Stadtkämmerei – Sachkosten für die Einführung der Doppik	30.000,00	032	Um die Bewertung des Vermögens fristgerecht fertigstellen zu können, müssen einige Bereiche an Dienstleister vergeben werden. Hierfür hat der GR am 27.04.2016 apl. Mittel in Höhe von 30.000 € bereitgestellt.
0301.6501	Stadtkasse – Bankgebühren	8.811,07	034	Ab dem 01.04.2016 werden von der Sparkasse Hegau-Bodensee Kontoführungsgebühren erhoben. Hierfür hat der HA am 30.11.2016 apl. Mittel in Höhe von 10.000 € bewilligt.
2900.6390	Schülerbeförderung – Zahlungen an Verkehrsunternehmen	22.776,11	018	Wechsel der Zuständigkeit für die Inklusionsschüler vom Landkreis zur Stadt. Der GR hat am 15.02.2017 hierfür die notwendigen üpl. Mittel zur Verfügung gestellt.
5100.7170	Städtisches Krankenhaus - Verlustabdeckung	214.571,68	032	Die üpl. Ausgabe zur Abdeckung des Verlusts der Krankenhaus Stockach GmbH wurde zusammen mit der Kenntnisnahme des Jahresabschlusses 2016 des Krankenhauses vom Gemeinderat am 04.10.2017 bewilligt.
7000.6551	Abwasserbeseitigung – Kosten gesplittete Abwassergebühr	5.467,04	602	Vielzahl Änderungen der Versiegelung und erhöhtes Aufkommen von Neubauten; Genehmigung üpl. Ausgabe durch GR am 15.02.2017
7900.5710	Fremdenverkehr – Imageprospekt, Unterkunftsverzeichnis	10.000,00	023	Der Imageprospekt wurde bereits Ende 2016 herausgegeben anstatt wie geplant 2017. Der Mehrausgabe stehen Einnahmen hierfür in Höhe von 16.668 € gegenüber. Genehmigung üpl. Ausgabe durch HA am 21.09.2016
7900.5723	Fremdenverkehr – Veranstaltungsaufwand Ausflugsfahrten	7.296,32 €	023	Hohe Frequentierung der Ausflugsreihe, dadurch Mehrausgaben. Denen gegenüber stehen Mehreinnahmen von 9.352 €, Genehmigung üpl. Ausgabe durch HA am 21.09.2016
	Übertrag	298.922,22		

HHst.	Art	Betrag €	Bewirt- schafter	Grund der Überschreitung
	Übertrag	298.922,22		
SN 5000	Gebäudeunterhaltung	95.250,00	601	Der HA hat am 01.06.2016 aufgrund des stärkeren Engagements in diesem Bereich 50.000 € und der GR am 20.07.2016 45.000 € üpl. Mittel zur Verfügung gestdlt. 250 € üpl. Ausgaben resultieren aus einer Spende.
DK 6421	Schadensfälle	71.315,66	028	20.000 € wurden hauptsächlich wegen des Schadensfalls Aachtalstube vom GR am 26.10.2016 als üpl. Ausgabe genehmigt. Den restlichen üpl. Ausgaben in Höhe von 51.315,66 € stehen Erstattungen der Versicherungen bei den HHst. der Gruppierung 1510 in gleicher Höhe gegenüber.
DK	Zuschüsse an konfessionelle und sonstige Kindergärten	35.000,00	031	Es sind höhere Ausgaben bei der Position Betriebskostenabrechnung zu erwarten; der GR hat am 15.06.2016 die üpl. Ausgabe hierfür genehmigt.
DK	Abfallentsorgung	50.230,16	602	Höhere Kosten bei Restmüll, Papier, Sperrmüll und Altholz; Genehmigung üpl. Ausgabe durch GR am 15.02.2017
DK	Waldwirtschaft	27.179,59	034	Die geplanten Holzhiebe 2017 wurden bereits 2016 begonnen. Hierfür wurden am 18.01.2017 vom GR 14.500 € üpl. Ausgaben genehmigt. Die restlichen üpl. Ausgaben in Höhe von 12.679,59 € resultieren aus den danach verbuchten Inneren Verrechnungen für Personal und Bauhof.
DK	Realsteuerausgleich mit den Gemeinden	5.998,77	032	Von den Steuereinnahmen des IKG Blumhofs stehen laut dessen Satzung der Stadt Stockach 2/3 und der Gemeinde Bodman-Ludwigshafen 1/3 der Steuereinnahmen zu. Deshalb muss jedes Jahr ein Realsteuerausgleich zwischen den beiden Gemeinden erfolgen. Da sich die bauliche Entwicklung und die Gewinne der ansässigen Betriebe unterschiedlich entwickeln, lässt sich die Höhe des Ausgleichs nur schwerlich planen.
	Summe	583.896,40		

Einnahmen Vermögenshaushalt



a) Zuführung vom Verwaltungs- an den Vermögenshaushalt

Laut Plan war eine Zuführung in Höhe von 1.417.396 € vorgesehen.

Tatsächlich können nun 7.317.181 € als Überschuss des Verwaltungshaushaltes dem Vermögenshaushalt zugeführt werden. Das 2014-er-Ergebnis mit seinem bisherigen Spitzenwert wurde damit noch übertroffen. Der Finanzierungsanteil von 57,97 % an den Ausgaben des Vermögenshaushaltes liegt aufgrund des bisher höchsten Volumens des Vermögenshaushaltes dennoch unter dem des Vorjahres. Erst recht wird hier der Spitzenwert aus dem Jahr 2013 deutlich verfehlt. Nachstehende Auflistung zeigt die Entwicklung der Zuführungsrate in Prozenten an den Einnahmen der Vermögenshaushalte in den vergangenen Jahren auf:

Jahr	Zuführung	in %	der Gesamteinnahmen des VMH
1988	2.237.832 €	29,72 %	7.530.059 €
1989	2.894.360 €	33,59 %	8.616.657 €
1990	2.602.411 €	43,81 %	5.940.495 €
1991	3.681.713 €	39,13 %	9.409.796 €
1992	4.002.575 €	45,87 %	8.725.709 €
1993	3.282.383 €	37,58 %	8.735.275 €
1994	3.846.143 €	40,70 %	9.448.990 €
1995	1.939.347 €	48,13 %	4.029.784 €
1996	2.532.223 €	40,52 %	6.249.822 €
1997	2.452.983 €	33,29 %	7.368.068 €
1998	4.441.581 €	56,72 %	7.831.069 €
1999	4.296.528 €	44,64 %	9.625.010 €
2000	4.387.450 €	54,39 %	8.066.866 €
2001	3.173.001 €	29,38 %	10.799.292 €
2002	1.276.637 €	14,73 %	8.664.687 €
2003	1.697.654 €	42,45 %	3.998.896 €
2004	1.243.748 €	28,09 %	4.428.486 €
2005	1.746.337 €	35,75 %	4.885.256 €
2006	3.591.006 €	64,60 %	5.559.111 €
2007	4.944.931 €	60,40 %	8.186.589 €
2008	5.126.033 €	72,32 %	7.088.036 €
2009	3.497.666 €	33,70 %	10.379.547 €
2010	3.359.134 €	48,44 %	6.934.421 €
2011	3.915.102 €	39,16 %	9.997.554 €
2012	4.015.689 €	50,04 %	8.025.651 €
2013	4.836.934 €	77,07 %	6.276.345 €
2014	7.054.238 €	68,13 %	10.354.660 €
2015	6.539.173 €	68,36 %	9.565.735 €
2016	7.317.181 €	57,97 %	12.622.696 €

b) Einnahmen aus der Veräußerung von Sachen des Anlagevermögens

Mit dem Rechnungsergebnis in Höhe von 1.507.336 € werden die Ansätze in Höhe von 1.103.000 € um 404.336 € übertroffen. Nicht enthalten in diesem Rechnungsergebnis sind die Einnahmen aus Grundstücksverkäufen im Sanierungsgebiet Vorderer Kätzleberg.

c) Beiträge und ähnliche Entgelte

Mit einem Ergebnis von 986.506 € wird der Planansatz in Höhe von 444.300 € um 542.206 € überschritten. Von den Mehreinnahmen entfallen 426.787 € auf Erschließungsbeiträge und 125.418 € auf Kanal- und Klärbeiträge. Dagegen blieben Kostenersätze in Höhe von 10.000 € aus. Mit Beitragseinnahmen in Höhe von 795.880 € trägt das Industriegebiet Hardt in Höhe von 527.880 € zu den Mehreinnahmen bei. Dagegen ging aus dem Gewerbegebiet Himmelreich die erwartete Beitragseinnahme in Höhe von 39.600 € nicht ein. Weitere Mehreinnahmen wurden aus Beiträgen für die Gebiete Eichhalde in Hoppetenzell (64.741 €) und Hausäcker in Mahlsperren i.T. (18.418 €) erzielt. Der Planansatz von 30.000 € für das Gebiet Hochacker/Breite in Raithaslach (-14.944 €) wurde nicht erreicht. Dem Ansatz von 6.700 € für Burgtal/Besetze steht keine Einnahme gegenüber.

d) Zuweisungen und Zuschüsse für Investitionen

Der Haushaltsansatz in Höhe von 2.602.250 € wird mit dem Rechnungsergebnis in Höhe von 2.673.076 € knapp überschritten. Für den Ausbau des Schülerorts gingen aus Mitteln des Ausgleichsstocks 100.000 € ein, die nicht veranschlagt waren. Eine für die Grundschule Stockach erwartete Zuweisung des Bundes in Höhe von 27.000 € ging dagegen nicht ein. Im Bereich Feuerlöschwesen gingen 15.880 € weniger an Förderung ein als geplant. An Spenden für investive Maßnahmen gingen 13.706 € ein.

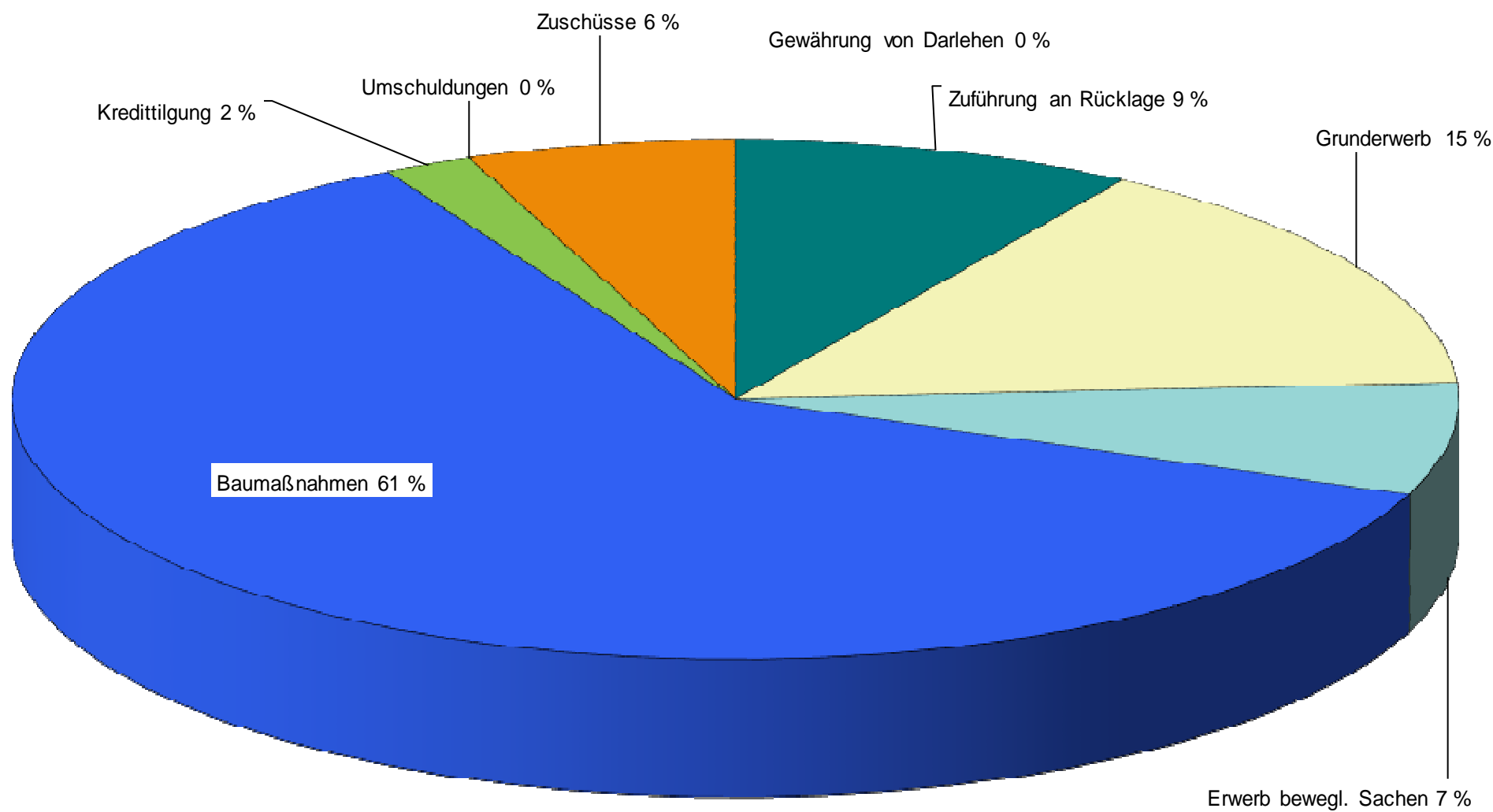
e) Kreditaufnahmen

Im Haushalt war eine Kreditaufnahme in Höhe von 3.221.159 € vorgesehen. Ein Haushaltseinnahmerest aus der Kreditermächtigung 2015 gab es nicht. Eine Kreditaufnahme erfolgte im Jahr 2016 nicht. Es wurde auch kein Haushaltseinnahmerest gebildet. Die Kreditermächtigung wurde somit nicht in Anspruch genommen.

f) Entnahme aus der Allgemeinen Rücklage

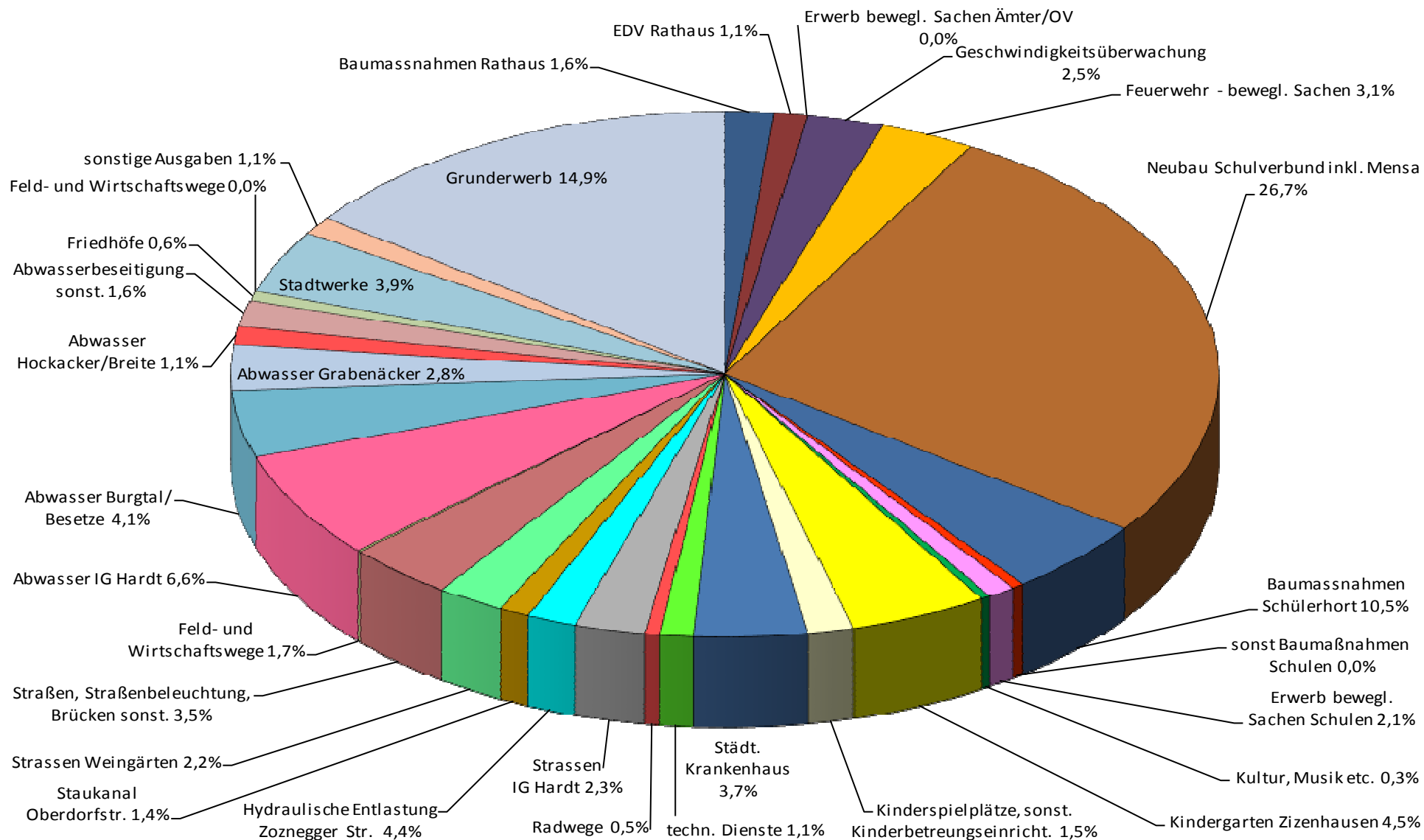
Im Haushalt war eine Rücklagenentnahme in Höhe von 1.850.000 € vorgesehen. Es wurden per Saldo der Allgemeinen Rücklage jedoch 1.047.294 € zugeführt. Näheres ist unter einem separaten Punkt zu den Rücklagen am Ende dieses Vorberichts erläutert.

Ausgaben Vermögenshaushalt



Investitionen und Investitionsfördermaßnahmen

Für Investitionen und Investitionsfördermaßnahmen (= Ausgaben Vermögenshaushalt ohne Darlehen, Tilgung und Rücklagenzuführung) wurden im Jahr 2016 tatsächlich, also ohne Berücksichtigung der Haushaltsreste, 9.503.023,74 € (Vorjahr 5.574.896 €) ausgegeben. Dieser Betrag teilt sich wie folgt auf:



Die wichtigsten Einzelmaßnahmen des Vermögenshaushalts 2016 sind:

<i>Konto</i>	<i>Bezeichnung</i>	<i>Anordnungssoll 2016</i>
0601.9400	Rathaus Stockach – Sanierung	157.006,19 €
1100.9600	Radar- und Geschwindigkeitsinfoanlagen	239.059,64 €
1310.9350	Feuerlöschwesen – Erwerb von beweglichen Sachen	293.885,42 €
2210.9403+		
8401.9400	Neubau Schulverbund incl. Mensa	2.508.184,81 €
2910.9400	Schülerhort – Baumaßnahmen	419.736,14 €
4644.9400	Kindergarten Zizenhausen – Baumaßnahmen	420.931,80 €
5100.9872	Städtisches Krankenhaus – Kapitalaufstockung	300.000,00 €
6300.9501-001	Ausbau Straßen allgemein	109.427,93 €
6300.9500-070	Straßenbau Industriegebiet Hardt II Erweiterung	213.255,54 €
6300.9500-401	Straßenbau BG Grabenäcker Windegg/Mahlspüren i.Hg.	154.725,33 €
6300.9500-704	Straßenbau Weingärten Wahlwies	205.332,85 €
6310.9513	Brücke Mahlspürer Aach Winterspüren	104.986,00 €
7000.9500-070	Kanalbau Industriegebiet Hardt II Erweiterung	631.646,93 €
7000.9500-220	Abwasseranschluss Burgtal/Besetze	391.869,94 €
7000.9500-401	Kanalbau BG Grabenäcker Windegg/Mahlspüren i.Hg.	262.411,01 €
7000.9500-605	Kanalbau Hochäcker/Breite Raithaslach	102.623,73 €
7710.9350	Technische Dienste – Erwerb von beweglichen Sachen	106.040,89 €
8100.9870	Versorgungsunternehmen – Kapitalzuführung	374.500,00 €
8800.9320	Erwerb von bebauten Grundstücken	618.229,00 €
8810.932*	Erwerb von unbebauten Grundstücken (incl. Beiträge)	798.941,37 €
9100.9771	Tilgung von Krediten von privaten Unternehmen	261.804,40 €

	Rechnungsergebnis 2016		Rechnungsergebnis 2015		Rechnungsergebnis 2014	
a) <u>Netto-Investitionsrate</u>						
Zuführung vom Verwaltungshaushalt	7.317.181 €		6.539.173 €		7.054.238 €	
./. Kredittilgung	261.804 €		252.905 €		231.992 €	
	+ 7.055.377 €		+ 6.286.268 €		+ 6.822.246 €	
b) <u>Investitionsquote</u>						
.93 Erwerb von Beteiligungen, Grundstücken und beweglichen Sachen des Anlagevermögens	2.807.446 €	22,2 %	1.134.143 €	11,9 %	2.436.476 €	23,5 %
.94-96 Baumaßnahmen	7.684.862 €	60,9 %	4.709.347 €	49,2 %	5.192.875 €	50,2 %
.98 Zuweisungen und Zuschüsse für Investitionen	772.215 €	6,1 %	1.029.591 €	10,8 %	1.128.073 €	10,9 %
Summe	11.264.523 €	89,2 %	6.873.081 €	71,9 %	8.757.424 €	84,6 %
Gesamtausgaben VMHH	12.622.696 €	100,0 %	9.565.735 €	100,0 %	10.354.660 €	100,0 %

a) Erwerb von Grundstücken

Für den Grunderwerb waren 1.954.000 € vorgesehen. Zusätzlich standen noch 785.246 € aus Haushaltsresten zur Verfügung. Da die nicht verfügbaren Mittel als Haushaltsreste übertragen wurden, entspricht das Rechnungsergebnis genau dem Ansatz.

618.229 € wurden tatsächlich für den Erwerb bebauter Grundstücke verwendet. Für den Erwerb unbebauter Grundstücke wurden 630.086 € und für den Erschließungsaufwand unbebauter Grundstücke 168.855 € ausgegeben.

Über den Restbetrag in Höhe von 1.322.076 € wurden Haushaltsreste gebildet, um in den Folgejahren die Käufe aus noch nicht abgeschlossenen Kaufverhandlungen durchführen zu können.

b) Erwerb beweglicher Sachen des Anlagevermögens

Mit einem Rechnungsergebnis von 853.346 € werden die Ansätze um 178.011 € überschritten. Für die Beschaffung von Mobiliar für die Erweiterung des Schulverbundes wurden 102.000 € außerplanmäßig bereitgestellt. Für den Erwerb bewegl. Sachen der Realschule wurden im Rahmen des Budgets 36.227 € mehr im Vermögenshaushalt verwendet als geplant; ebenso wie für den Erwerb bewegl. Sachen für das Nellenburggymnasium, wo 48.950 € mehr im Vermögenshaushalt verausgabt wurden. Die Ausgaben für den Erwerb beweglicher Sachen für den Schülerhort waren um 12.783 € geringer als angenommen.

c) Baumaßnahmen

Hierfür waren 6.893.870 € (Vorjahr 4.650.870 €) eingeplant. Mit dem Ergebnis von 7.684.862 € wird dieser Ansatz um 790.992 € überschritten. Im Bereich Hochbau wurden 104.428 € mehr und im Bereich Tiefbau 686.564 € mehr verausgabt als geplant. Bei den Betriebsanlagen entsprach das Rechnungsergebnis dem Ansatz.

Beim Schulverbund Nellenburg wurden die anteiligen Baukosten der Mensa in einen neu gebildeten Unterabschnitt „Gewerbliche Pachtobjekte“ verbucht. Die dazu erforderlichen Netto-Mittel in Höhe von 497.227 € wurden bei den Baukosten Schulverbund gekürzt und die Ausgaben in dieser Höhe im Unterabschnitt 8401 verbucht. Für Ausbau des Schülerhorts wurden 167.642 € mehr ausgegeben als geplant. Davon werden 37.642 € im Deckungskreis durch geringere Ausgaben für Baukosten der Kinderkrippe gedeckt und 130.000 € wurden durch Beschluss des Gemeinderates am 20.07.2016 genehmigt. Bei den Baukosten der Nellenburghalle Hindelwangen wurden Haushaltsmittel in Höhe von 25.572 € nicht in Anspruch genommen.

Die Mehrausgabe im Bereich des Tiefbaus wird insbesondere durch nicht eingeplante Erschließungsmaßnahmen im Industriegebiet Hardt ausgelöst. Aufgrund starker Nachfrage nach Industrieflächen wurde die erst in den Folgejahren vorgesehene Fortführung des Franz-Ziwey-Rings vorgezogen. 324.000 € wurden für die Straßenerschließung und 650.000 € für die Entwässerung überplanmäßig bereitgestellt. Auf der Einnahmenseite wurden bereits Mehreinnahmen aus Grundstücksverkäufen von 404.336 € und aus Beiträgen von 542.206 € dargestellt, die durch Verkäufe im IG Hardt begründet sind.

Im Baugebiet Grabenäcker wurden 82.411 € und im Baugebiet Hochacker/Breite 32.624 € an Mitteln statt für den Straßenbau für den Kanalbau benötigt. Ein Haushaltsrest in Höhe von 18.685 € für eine Abbiegespur in der Aachenstraße wurde aufgelöst. 100.000 € an Haushaltsmitteln für das Baugebiet Weingärten wurden 2016 nicht in Anspruch genommen. Auch 80.000 € an Allgemeinen Kanalbaumittel wurden nicht verausgabt.

Im Unterabschnitt 6900 wurde ein Haushaltsrest in Höhe von 50.094 € für die Beseitigung von Wasserabstürzen aufgelöst.

d) Zuweisungen und Zuschüsse

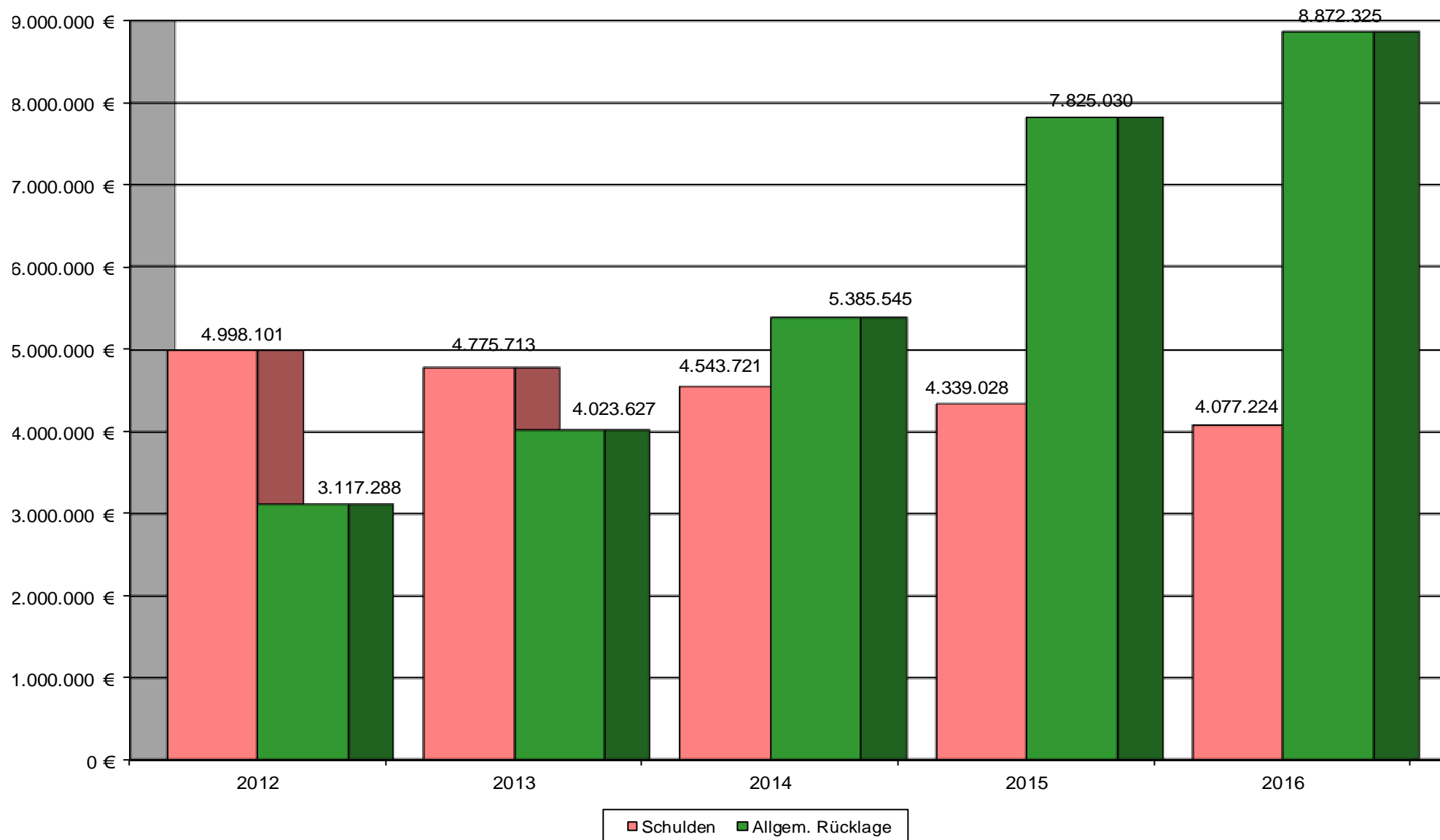
Mit einem Rechnungsergebnis von 772.215 € wird der Ansatz von 822.500 € um 50.285 € unterschritten. Hier wurde ein Haushaltsrest für eine Kapitaleinlage im Rahmen der Breitbandversorgung in Höhe von 50.000 € aufgelöst, da die Stadt selbst wieder direkt Aufgaben in diesem Bereich übernommen hat.

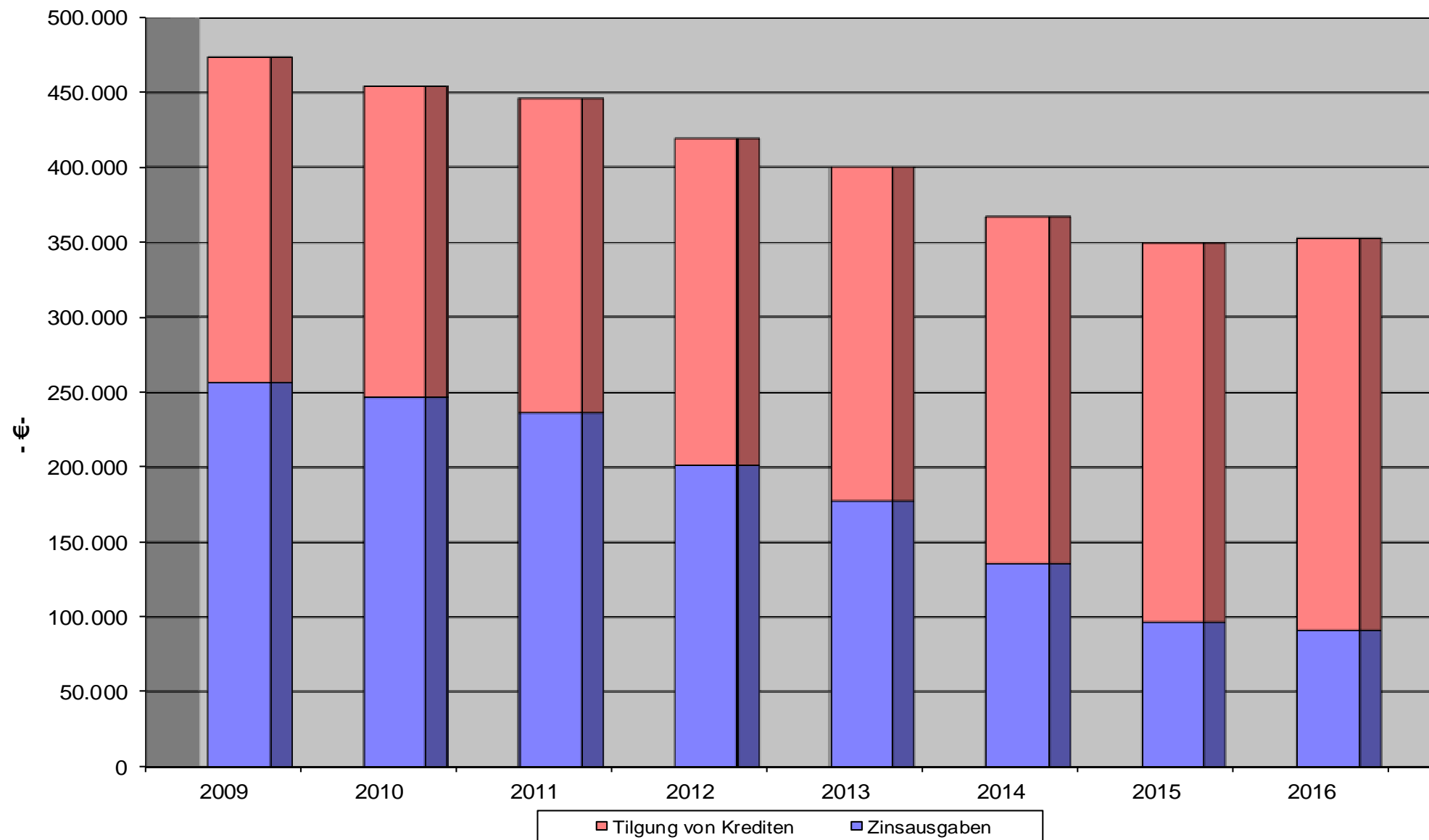
**Übersicht über die über- und außerplanmäßigen Ausgaben, für die der Gemeinderat
bzw. seine Ausschüsse lt. Hauptsatzung zuständig ist**

Vermögenshaushalt

HHst.	Art	Betrag €	Bewirt- schafter	Grund der Überschreitung
2210.9354	Schulverbund Realschule – Erwerb von beweglichen Sachen Erweiterung	102.000,00	601	Kauf von Büro-Containern für die Zwischenunterbringung von Schülern des Schulverbundes Nellenburg; GR-Beschluss am 02.03.2016
2910.9400 + 4648.9400	DK Baumaßnahmen Schülerhort und Kinderkrippe	130.000,00	601	Mehrkosten Erweiterung des Schülerhorts und der Kinderkrippe, insbesondere für die Außenanlage; GR-Beschluss am 20.07.2016
4645.9350	DK Kindergarten Pustebume (GU) - Erwerb von beweglichen Sachen	5.811,76	024	Beschaffung von Inventar für die unterjährig eingerichtete Kindergartengruppe in der GU Oberstadt; HA-Beschluss am 01.06.2016
4649.988.	DK Baukostenzuschüsse an konfessionelle und sonstige Kindergärten	10.000,00	031	Grundausstattung für die Einrichtung einer 3. Gruppe beim Kath. Kindergarten St. Leonhard in Wahlwies; GR-Beschluss 15.06.2016
6300.070.9500 + 7000.070.9500	DK – Straßen- und Kanalbau zur Erschließung des Industriegebiets Hardt	974.000,00	600	Erweiterung des IG Hardt durch Erschließung des 6. BA – Franz Ziwey-Ring – aufgrund konkreter Grundstücksnachfrage; GR-Beschluss 27.04.2016
	Summe	1.221.811,76		

Entwicklung der Schulden und Rücklagen



Dies hatte folgende Auswirkungen auf die Schuldendienstbelastung der Stadt:

Rücklage

Aufgrund von Überschussvorträgen im Bereich der Abwasserbeseitigung wurde in früheren Jahren eine Rückstellung gebildet und der Allgemeinen Rücklage zugeführt. Der Saldo der Überschüsse zum 01.01.2015 betrug 226.949 €. Dieser Betrag wurde in die Kalkulation für die Jahre 2016 und 2017 einbezogen. Dadurch wurden die Abwassergebühren ab dem Jahr 2016 gemindert. Für das Jahr 2015 war eine separate Kalkulation erfolgt. Aufgrund einer erhöhten Auflösung von Beiträgen, die im Vorbericht zur Jahresrechnung 2015 erläutert wurde, ergibt sich ein Überschuss von 413.591 €. Dieser wurde ebenfalls der Rückstellung zugeführt und in die Kalkulation ab dem Jahre 2018 einbezogen. Die Jahresrechnung 2016 schließt nun im Bereich Abwasserbeseitigung mit einer Unterdeckung von 30.374 € ab. Dieser Betrag wird der Rückstellung entnommen. Zum 31.12.2016 weist diese einen Gesamtstand von 610.166 € aus.

Im Bereich Abfallbeseitigung besteht aus dem Vorjahr eine Rückstellung in Höhe von 54.825 €. Dieser Rückstellung wurde die Unterdeckung des Jahres 2016 in Höhe von 18.534 € entnommen. Der Stand zum 31.12.2016 beträgt 36.291 €.

In früheren Jahren war mehrfach das Problem aufgetreten, dass die Bebauung von Wohngebieten abgeschlossen war, die Stadt jedoch die Fertigstellung der Erschließungsanlagen nicht finanzieren konnte. Die Erschließungsbeiträge waren bereits in den Jahren zuvor im Wege von Ablösungen eingekommen und im Rahmen der Gesamtdeckung für andere Vorhaben verwendet worden. Dies entspricht den gemeindefinanziellen Vorschriften, ist den betroffenen Grundstückseigentümern jedoch nur schwer zu vermitteln. Im Hinblick auf die geplante Einführung der Doppik wurde deshalb bereits in den Vorjahren begonnen, aus den eingegangenen Beiträgen und Ablösungsbeträgen eine Rückstellung zu bilden. Grundlage für die Berechnung der Rückstellung ist das Verhältnis der Kosten der Baustraßen und der Fertigstellung der Anlagen. Zum 01.01.2016 lag der Gesamtbetrag der Rückstellungen für die Fertigstellung von Erschließungsgebieten bei 841.000 €.

Die Rückstellung für das Industriegebiet Hardt wurde aufgrund der im Jahr 2016 getätigten Investitionen um 74.000 € reduziert und damit zur Finanzierung dieser Investitionen eingesetzt. Aus dem gleichen Grund wurden die Rückstellungen für das Baugebiet Hochacker-Breite um 16.000 € und für das Baugebiet Himmelreich III um 1.000 € vermindert. Die noch in Höhe von 5.000 € verbliebene Rückstellung für das Baugebiet Weingärten wurde nach Fertigstellung der Anlagen vollständig aufgelöst. Für die Baugebiete Eichhalde, Kai-Schnabelburg und Hausäcker wurden die Rückstellungen um insgesamt 105.000 € erhöht. Per Saldo wurde diese Rückstellung somit um 9.000 € auf nun 850.000 € erhöht. Dem stehen voraussichtliche Bauausgaben für die Fertigstellung der Erschließungsanlagen in Höhe von 1.325.687 € gegenüber. Es bleiben somit noch 475.687 €, die zur Fertigstellung der Erschließungsanlagen über weitere Beitragseinnahmen und durch allgemeine Haushaltsmittel abzudecken sind.

Das neue Haushaltsrecht für die Doppik sah im Entwurf für Belastungen aus dem Finanzausgleich die Pflicht zur Bildung einer Rückstellung vor. Nach Vorgaben der GPA sollte die Rückstellung die gesamte aus der Steuerkraft resultierende Belastung aus der Kreisumlage und FAG-Umlage umfassen. Eine Saldierung mit den voraussichtlichen Einnahmen aus den Schlüsselzuweisungen, also ein Abzug dieser Einnahmen, wurde für sinnvoll erachtet. Trotz dieser Saldierung hätte dies für die Stadt nach damaligem Stand eine Verpflichtung zur Rückstellung in Höhe von ca. 6 Mio. Euro pro Jahr bedeutet. Deshalb wurde ab 2006 begonnen, im Rahmen der Allgemeinen Rücklage eine Rückstellung für den Finanzausgleich zu bilden. In der nun gültigen Verordnung ist die Rückstellung nicht als Pflichtrückstellung enthalten, kann aber als freiwillige Rückstellung gebildet werden.

In Ausführungen zu diesem Thema wird neben der ursprünglich vertretenen Bildung einer vollen Rückstellung, wie oben dargestellt, auch die Möglichkeit zur reduzierten Bildung zum Ausgleich von Schwankungen der Steuerkraft befürwortet. Dies ist aber sehr schwer zu errechnen. Möglich wäre, nur bei einem deutlichen Anstieg der Steuerkraft gegenüber dem Vorjahr eine solche Rückstellung zu bilden. Bei zwei oder drei aufeinanderfolgenden guten Jahren würde in diesem Fall keine Rückstellung bestehen. Das durch die Folgen der im Herbst 2008 begonnenen Finanzkrise geprägte Jahr 2009 hat aber gezeigt, dass gerade in solchen Situationen ein hohes Risiko eines deutlichen Einnahmerückgangs besteht. Gleichzeitig müssen noch 2 Jahre die Umlagen aufgrund der vorher hohen Steuerkraft bezahlt werden. Ein Rückgang, wie im Jahr 2009, bedeutet für die Stadt Stockach eine Belastung von 1,4 bis 2,4 Mio. €. Alleine die im Jahr 2015 gegenüber dem Vorjahr erhöhten Steuereinnahmen führen im Rahmen des Finanzausgleichs 2017 zu einer Verschlechterung gegenüber dem Vorjahr von circa 1,85 Mio. Euro. Im Jahr 2016 sind die Gewerbesteuererinnahmen noch minimal höher als im Vorjahr. Deshalb wurde die FAG-Rückstellung noch einmal um 660.000 auf 2,9 Mio. € erhöht.

Im Rahmen eines Vermächtnisses gingen in früheren Jahren 15.338,75 € ein, die in den nächsten Jahren zweckgebunden zu verwenden sind. Nach einer Entnahme von 1.087,51 € in den Vorjahren werden nun 155,40 € entsprechend der Verfügung verwendet und der Rückstellung entnommen.

Es verbleibt ein Überschuss des Vermögenshaushaltes in Höhe von 427.358,04 €, der der Allgemeinen Rücklage zugeführt wird. Der nicht mit bestimmten Zwecken verknüpfte Bestandteil der Allgemeinen Rücklage steigt damit auf 4.461.771,80 €.

Durch die dargestellten Veränderungen hat sich die Allgemeine Rücklage zum 31.12.2016 auf 8.872.324,65 € erhöht. Die Entwicklung der Rücklage ist nachfolgender Tabelle und der beigefügten Übersicht zu entnehmen.

	Allgemeine Rücklage	Rückstellung aus Überschüssen Abwasserbeseitigung	Rückstellung aus Überschüssen Abfallbeseitigung	Rückstellung für die Fertigstellung von Erschließungsgebieten	Rückstellung Erbschaft	Rückstellung für Belastungen aus dem FAG	Gesamtstand der Allgemeinen Rücklage
Stand 01.01.2016	4.034.413,76 €	640.540,53 €	54.824,93 €	841.000,00 €	14.251,24 €	2.240.000,00 €	7.825.030,46 €
Zuführung/Entnahme 2016	427.358,04 €	-30.374,29 €	-18.534,16 €	9.000,00 €	-155,40 €	660.000,00 €	1.047.294,19 €
Stand 31.12.2016	4.461.771,80 €	610.166,24 €	36.290,77 €	850.000,00 €	14.095,84 €	2.900.000,00 €	8.872.324,65 €

Nach Vorschrift des § 20 Abs. 2 GemHVO soll die Rücklage mindestens 2 % der Volumina der Verwaltungshaushalte der letzten 3 Rechnungsjahre betragen. Dies sind:

Ausgaben des Verwaltungshaushalts 2016	52.058.906 €
Ausgaben des Verwaltungshaushalts 2015	54.315.308 €
Ausgaben des Verwaltungshaushalts 2014	50.781.194 €
	<hr/>
	157.155.408 €
Jahresdurchschnitt:	52.385.136 €
davon 2 % = Gesamtbetrag der Mindestrücklage	<u>1.047.703 €</u>

Es zeigt sich, dass der Rücklagenstand der Stadt mit 8.872.324,65 € den Vorschriften des Haushaltsrechts genügt.

Schulden

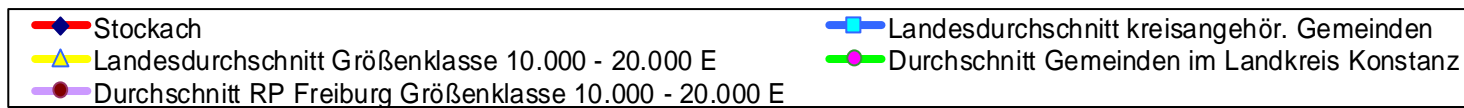
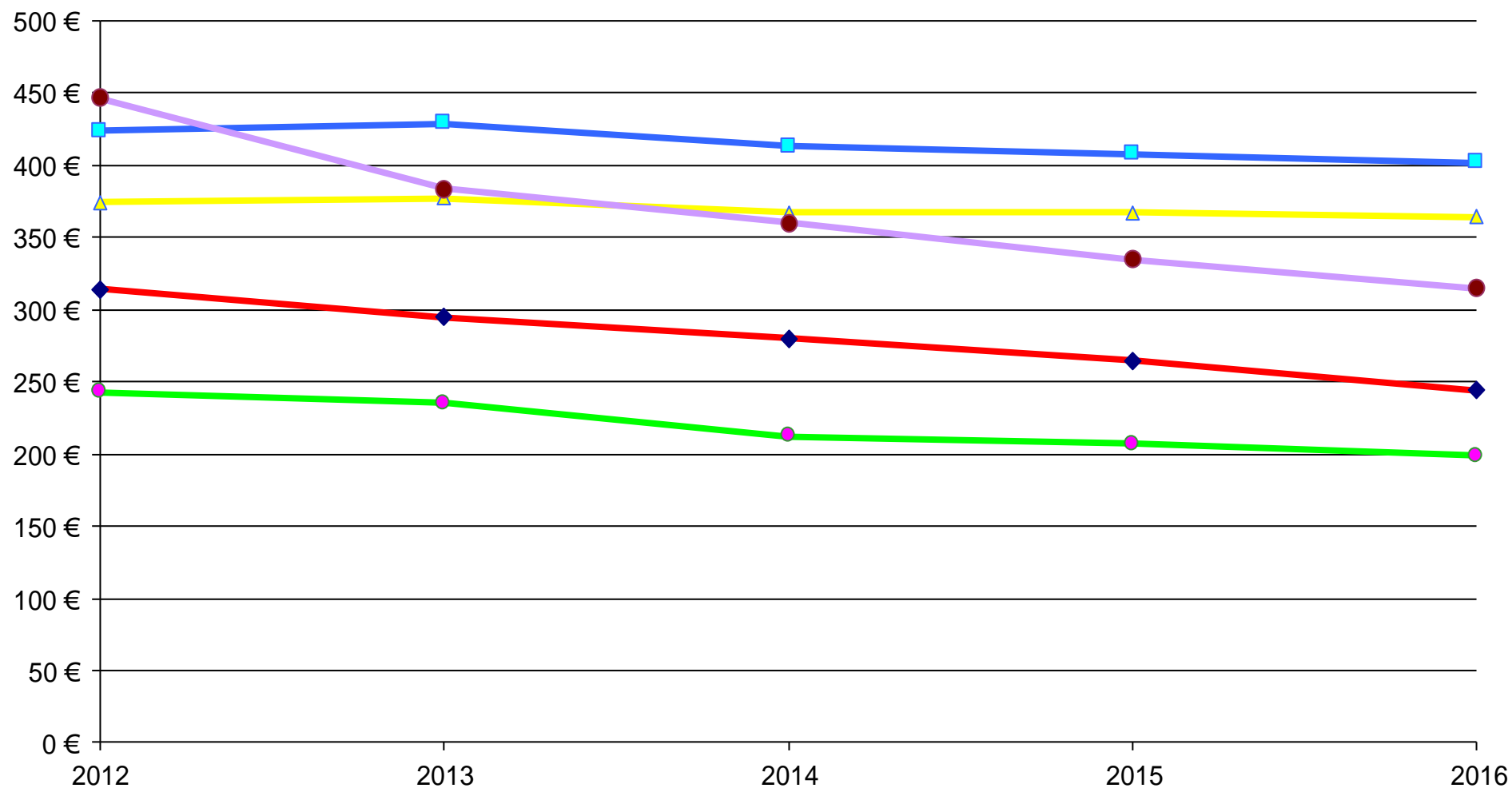
Im Haushaltsjahr 2016 wurden 261.804,40 € an Krediten getilgt. Eine Darlehensaufnahme ist nicht erfolgt. Zum 31.12. hat sich somit der Schuldenstand um den Tilgungsbetrag auf nunmehr 4.077.223,59 € reduziert. Die Entwicklung des Schuldenstandes ist der beigefügten Übersicht zu entnehmen.

Die Pro-Kopf-Verschuldung liegt zum 31.12.2016 bei 244 € und ist somit um 21 € geringer als zu Beginn des Jahres. Dieser Berechnung liegt die Einwohnerzahl zum 31.12.2016 zugrunde. An anderer Stelle wurde mit der für den Finanzausgleich maßgeblichen amtlichen Einwohnerzahl des 30.06.2016 gerechnet.

Sämtliche Vergleichszahlen gehen zurück. Der Schuldenstand Stockach liegt weiterhin unter allen Vergleichswerten mit Ausnahme der durchschnittlichen Pro-Kopf-Verschuldung der Gemeinden im Landkreis Konstanz, die weiterhin geringer ist. Bei allen Zahlen ist jedoch auch zu berücksichtigen, dass in diesem Schuldenstand die Schulden ausgelagerter Bereiche nicht enthalten sind. In Stockach sind dies die Kredite des Krankenhauses, der Stadtwerke und der Zweckverbände.

Das außerhalb des städtischen Haushalts geführte Treuhandkonto für das Sanierungsgebiet Contraves wies zum 31.12.2016 einen positiven Saldo von 315.372,39 € auf.

Entwicklung der Pro-Kopf-Verschuldung





Kontenliste Sachkonten

mit neugebildeten Haushaltsresten
(gesamt)

erstellt am: 16.11.2017

erstellt von: 204

erstellt für HH-Jahr: 2016

Stadt Stockach

Seite : 1

HHSt. - Nr.	HHSt. - Bezeichnung	HH-Rest neu
0300.5620	Aus- und Fortbildung Stadtkämmerei	7.342,92
0300.6540	Fahrtkosten Stadtkämmerei	6.036,27
0300.6551	Sachverständigen- und Gerichtskosten Stadtkämmerei	3.000,00
0300.6552	Sachkosten für die Einführung der Doppik Stadtkämmerei	28.032,51
0301.5200	Beschaffungen Stadtkasse	4.000,00
0301.5620	Aus- und Fortbildung Stadtkasse	2.214,41
0301.6500	Geschäftsbedarf Stadtkasse	800,00
0301.6540	Fahrtkosten Stadtkasse	1.996,90
0350.5620	Aus- und Fortbildung Liegenschaftsverwaltung	4.131,96
0350.6540	Fahrtkosten Liegenschaftsverwaltung	1.165,54
0601.5620	Aus- und Fortbildung Rathaus Stockach	1.000,00
0620.5000	Gebäudeunterhaltung Rathaus Espasingen	2.906,79
1200.5750	Projektaufwand für Lokale Agenda 21 Umweltschutz, Lokale Agenda, Stadtmarket	2.788,73
1310.5100	Unterhaltung v. Brandschutzeinrichtungen Feuerlöschwesen	57.527,66
1310.5200	Beschaffungen Feuerlöschwesen	28.155,24
1310.5251	Unterhaltung Atemschutz Feuerlöschwesen	5.000,00
1310.5620	Aus- und Fortbildung Feuerlöschwesen	4.000,00
2111.5701	Aufwand für Inklusion an Schulen Grundschule Stockach	653,00
2111.5910	Lehr- und Unterrichtsmittel Grundschule Stockach	28.199,52
2111.6500	Geschäftsbedarf Grundschule Stockach	240,97
2150.5200	Beschaffungen Werkrealschule Stockach	13.500,00
2150.5202	Beschaffungen - Austausch von Mobilar Werkrealschule Stockach	17.000,00
2150.5701	Aufwand für Inklusion an Schulen Schulverbund: Werkrealschule Stockach	2.608,05
2150.5910	Lehr- und Unterrichtsmittel Werkrealschule Stockach	37.649,00
2150.6500	Geschäftsbedarf Werkrealschule Stockach	2.600,00
2150.6520	Post- und Fernmeldegebühren Werkrealschule Stockach	100,00
2151.6500	Geschäftsbedarf Grundschule Wahlwies	350,51
2152.5910	Lehr- und Unterrichtsmittel Grundschule Zizenhausen	28.422,58
2210.5000	Gebäudeunterhaltung Realschule	10.000,00

(alle Beträge in EUR)

**Kontenliste Sachkonten***mit neugebildeten Haushaltsresten
(gesamt)*erstellt am: **16.11.2017**erstellt von: **204**erstellt für HH-Jahr: **2016****Stadt Stockach**

Seite : 2

HHSt. - Nr.	HHSt. - Bezeichnung	HH-Rest neu
2210.5200	Beschaffungen Realschule	19.066,14
2210.5250	Unterhaltung von Einrichtungen Realschule	1.000,00
2210.5700	Jugendbegleiter-Programm Realschule	864,69
2210.5910	Lehr- und Unterrichtsmittel Realschule	42.887,43
2210.6520	Post- und Fernmeldegebühren Realschule	100,00
2300.5700	Jugendbegleiter-Programm Nellenburg-Gymnasium	1.777,00
2300.5910	Lehr- und Unterrichtsmittel Nellenburg-Gymnasium	46.176,62
2700.5910	Lehr- und Unterrichtsmittel Förderschule	18.952,22
2910.5200	Beschaffungen Schülerhort	813,55
2910.5730	Spielmaterial, Lehrmaterial Schülerhort	1.514,62
2910.6500	Geschäftsbedarf Schülerhort	743,26
2910.6540	Dienstreisen Schülerhort	464,46
3000.5200	Beschaffungen Allgemeine Kulturförderung	500,00
3000.5250	Unterhaltung von Einrichtungen Allgemeine Kulturförderung	13.371,83
3000.6610	Mitgliedsbeiträge an Verbände u. Vereine Allgemeine Kulturförderung	166,94
3210.5200	Beschaffungen Stadtmuseum	7.234,71
3210.5720	Veranstaltungsaufwand - Ausstellungen Stadtmuseum	7.285,27
3210.5721	Sonderaktionen des Museums Stadtmuseum	10.119,28
3211.5200	Beschaffungen Gemeindechronik und Archiv	426,53
3211.5750	Aufbau Bildarchiv Gemeindechronik und Archiv	6.970,04
3310.5200	Beschaffungen Kulturelle Veranstaltungen	4.403,17
3310.5751	Kleinkunstveranstaltungen Kulturelle Veranstaltungen	7.773,02
3310.5752	Stockacher Meisterkonzerte Kulturelle Veranstaltungen	1.790,43
3310.7180	Veranstaltungsaufwand Kulturelle Veranstaltungen	6.996,23
3330.5000	Gebäudeunterhaltung Musikschule	20.000,00
3400.5752	Stadtfest "Schweizerfeiertag" Heimat- und sonstige Kulturpflege	17.315,98
4010.7180	Zuschüsse an sonstige Träger Asylbewerber/Aussiedler -Verwaltung-	1.700,00
4601.5200	Beschaffungen Jugendförderung/Jugendraum	4.579,35
4601.5500	Haltung von Fahrzeugen Jugendförderung/Jugendraum	6.289,12

(alle Beträge in EUR)

**Kontenliste Sachkonten**mit neugebildeten Haushaltsresten
(gesamt)erstellt am: **16.11.2017**erstellt von: **204**erstellt für HH-Jahr: **2016****Stadt Stockach**

Seite : 3

HHSt. - Nr.	HHSt. - Bezeichnung	HH-Rest neu
4601.5720	Veranstaltungsaufwand Jugendförderung/Jugendraum	4.486,16
4601.5723	Sachkosten/Veranstalt. Schulsozialarbeit Jugendförderung/Jugendraum	2.101,02
4601.5728	Jugenderholung Poltava Jugendförderung/Jugendraum	266,33
4601.7000	Zuschüsse an Vereine Jugendförderung/Jugendraum	1.045,00
4640.5620	Aus- und Fortbildung Kindergärten - allgemeines	3.953,79
4640.5731	Sprachförderung Kindergärten - allgemeines	118,04
4640.5732	Projekt "Haus der kleinen Forscher" Kindergärten - allgemeines	6.092,93
4640.6500	Geschäftsbedarf Kindergärten - allgemeines	168,05
4643.5730	Spielmaterial, Lehrmaterial Kindergarten Winterspüren	1.358,40
4643.6500	Geschäftsbedarf Kindergarten Winterspüren	35,51
4644.5730	Spielmaterial, Lehrmaterial Kindergarten Zizenhausen	1.008,05
4646.5200	Beschaffungen Kindertagesstätte Stockach	817,42
4646.5250	Unterhaltung von Einrichtungen Kindertagesstätte Stockach	72,33
4647.5200	Beschaffungen Kindergarten Kleeblatt	375,52
4647.5730	Spielmaterial, Lehrmaterial Kindergarten Kleeblatt	84,85
4648.5730	Spielmaterial, Lehrmaterial Kinderkrippe Nellenbadstraße	4,43
4649.7180	Zuschuss an ev. Kindergarten Stockach Förderung konfessioneller und sonstiger	28.935,84
4649.7181	Zuschuss an kath. Kindergarten St.Marien Förderung konfessioneller und sonstiger	22.373,82
4649.7182	Zuschuss an kath. Kindergarten Wahlwies Förderung konfessioneller und sonstiger	54.917,45
5420.7180	Zuschüsse an soziale Einrichtungen Sozial- und Dorfhelferinnenstation	5.000,00
5500.5720	Veranstaltungen, Ehrungen, Jubiläen Förderung des Sports	1.587,82
5612.5000	Gebäudeunterhaltung Heidenfelshalle Zizenhausen	40.000,00
6130.5620	Aus- und Fortbildung Baurechtsamt	1.446,25
6130.6540	Fahrtkosten Baurechtsamt	1.533,74
6750.5750	Betriebsaufwand Straßenreinigung/Winterdienst	173.710,76
6900.5102	Hochwasserschutz Wasserläufe, Wasserbau	87.629,51
7510.5100	Unterhaltung der Friedhofsanlagen Bestattungswesen	5.070,00
7710.5000	Gebäudeunterhaltung Technische Dienste	9.425,30
7710.5500	Haltung von Fahrzeugen Technische Dienste	2.762,43

**Kontenliste Sachkonten**mit neugebildeten Haushaltsresten
(gesamt)

erstellt am: 16.11.2017

erstellt von: 204

erstellt für HH-Jahr: 2016

Stadt Stockach

Seite : 4

HHSt. - Nr.	HHSt. - Bezeichnung	HH-Rest neu
7710.5750	Betriebsaufwand Technische Dienste	8.110,18
7900.5200	Beschaffungen Fremdenverkehr	1.798,32
7900.5250	Unterhaltung von Einrichtungen Fremdenverkehr	9.281,96
7900.5710	Imageprospekt, Unterkunftsverzeichnis Fremdenverkehr	2.921,86
7900.5722	Veranstaltungsaufwand Stadtmarketing Fremdenverkehr	17.041,39
7900.6000	Fremdenverkehrswerbung Fremdenverkehr	6.970,64
7900.6610	Mitgliedsbeiträge an Verbände u. Vereine Fremdenverkehr	1.180,92
7910.7130	Betriebskostenuml.ZV Gewerbegeb.Blumhof Sonstige Förder.v. Wirtschaft u.Verkehr	35.800,00
8400.5200	Beschaffungen Bürgerhaus Adler-Post	3.571,75
8400.5250	Unterhaltung von Einrichtungen Bürgerhaus Adler-Post	1.585,58
8800.5000	Gebäudeunterhaltung Bebaute Grundstücke	747,89
8800.6421	Schadensfälle Bebaute Grundstücke	10.498,61
8810.5710	Altlastenerkundung Unbebaute Grundstücke	62.642,24
VWH - Einnahme		0,00
- Ausgabe		1.171.236,54
0200.9350	Erwerb von beweglichen Sachen Hauptverwaltung	2.000,00
0300.9350	Erwerb von beweglichen Sachen Stadtkämmerei	5.000,00
0301.9350	Erwerb von beweglichen Sachen Stadtkasse	2.500,00
0350.9350	Erwerb von beweglichen Sachen Liegenschaftsverwaltung	2.500,00
0500.9350	Erwerb von beweglichen Sachen Standesamt	1.255,66
0601.9400	Baumaßnahmen Rathaus Stockach	137.035,03
0610.9350	Erwerb von beweglichen Sachen EDV und Telekommunikation	13.861,39
0610.9354	Software-Lizenzen EDV und Telekommunikation	4.967,95
1100.9600	Radaranl./Geschwindigkeitsinfoanlagen Amt für öffentliche Ordnung	20.940,36
1310.3610	Zuweisungen und Zuschüsse vom Land Feuerlöschwesen	161.770,00
1310.9350	Erwerb von beweglichen Sachen Feuerlöschwesen	372.126,30
1310.9352	Erw.bewegl.Sachen Fw.ger.haus Mahlsp./Hg Feuerlöschwesen	20.000,00

**Kontenliste Sachkonten**mit neugebildeten Haushaltsresten
(gesamt)erstellt am: **16.11.2017**erstellt von: **204**erstellt für HH-Jahr: **2016****Stadt Stockach**

Seite : 5

HHSt. - Nr.	HHSt. - Bezeichnung	HH-Rest neu
1310.9404	Feuerwehrgerätehaus Seelfingen Feuerlöschwesen	15.000,00
1310.9405	Erweiterung Feuerwehrgeräteh.Mahlsp.i.Hg Feuerlöschwesen	329.032,17
2110.9400	Baumaßnahmen Grundschule Winterspüren	20.000,00
2111.9350	Erwerb von beweglichen Sachen Grundschule Stockach	18.381,13
2111.9400	Baumaßnahmen Grundschule Stockach	60.000,00
2150.9350	Erwerb von beweglichen Sachen Werkrealschule Stockach	10.241,19
2150.9353	Erw.bewegl.Sachen-Mobiliar Grundschule Werkrealschule Stockach	13.000,00
2150.9402	Haus 1 Werkrealschule Stockach	10.000,00
2152.9350	Erwerb von beweglichen Sachen Grundschule Zizenhausen	8.599,86
2152.9400	Baumaßnahmen Grundschule Zizenhausen	45.758,26
2210.3610	Zuweisungen und Zuschüsse vom Land Realschule	649.300,00
2210.3612	Zuweisungen u. Zusch. vom Ausgleichstock Realschule	400.000,00
2210.9350	Erwerb von beweglichen Sachen Realschule	60.000,00
2210.9351	Erwerb von bewegl.Sachen - Erweiterung Realschule	50.000,00
2210.9354	Erwerb von bewegl. Sachen - Erweiterung Schulraumcontainer	99.936,11
2210.9400	Baumaßnahmen Realschule	147.343,93
2210.9401	Energetische Sanierung Altbau Realschule Realschule	47.395,84
2210.9402	Sanierung Chemiesaal und -vorbereitung Realschule	255.424,63
2210.9403	Neubau Schulverbund Realschule	2.756.054,77
2300.9401	Sicherheitssysteme Nellenburg-Gymnasium	45.000,00
2700.9350	Erwerb von beweglichen Sachen Förderschule	1.000,00
2700.9400	Baumaßnahmen Förderschule	47.431,83
2910.9350	Erwerb von beweglichen Sachen Schülerhort	8.000,00
3000.9350	Erwerb von beweglichen Sachen Allgemeine Kulturförderung	5.876,46
3210.9350	Erwerb von beweglichen Sachen Stadtmuseum	11.161,09
3320.9880	Investitionszuschüsse Musikkapellen	10.000,00
3700.9880	Investitionszuschüsse Kirchen	21.500,00
4600.9501	Ausbau allgemein Kinderspielplätze	26.249,58
4644.3600	Zuweisungen und Zuschüsse vom Bund Kindergarten Zizenhausen	405.500,00

**Kontenliste Sachkonten**mit neugebildeten Haushaltsresten
(gesamt)erstellt am: **16.11.2017**erstellt von: **204**erstellt für HH-Jahr: **2016****Stadt Stockach**

Seite : 6

HHSt. - Nr.	HHSt. - Bezeichnung	HH-Rest neu
4644.3612	Zuweisungen aus dem Ausgleichstock Kindergarten Zizenhausen	385.000,00
4644.9400	Baumaßnahmen Kindergarten Zizenhausen	1.248.005,67
4645.9350	Erwerb von beweglichen Sachen Kindergartengruppe GU Oberstadt	5.811,76
4646.9350	Erwerb von beweglichen Sachen Kindertagesstätte Stockach	1.610,32
4646.9400	Baumaßnahmen Kindertagesstätte Stockach	220.000,00
4647.9350	Erwerb von beweglichen Sachen Kindergarten Kleeblatt	6.681,39
4648.9350	Erwerb von beweglichen Sachen Kinderkrippe Nellenbadstraße	3.400,00
4648.9400	Baumaßnahmen Kinderkrippe Nellenbadstraße 4	26.540,74
4649.9885	Zuschuss ev. Kiga "Zum Guten Hirten" Förderung konfessioneller und sonstiger	30.497,87
4649.9886	Zuschuss Investitionen Kindergärten Förderung konfessioneller und sonstiger	5.525,61
5100.9872	Kapitalaufstockung Städtisches Krankenhaus	1.000.000,00
5500.9880	Investitionszuschüsse Förderung des Sports	36.780,60
5611.9400	Baumaßnahmen Dillhalle	3.129,56
5612.9350	Erwerb von beweglichen Sachen Heidenfelshalle Zizenhausen	31.000,00
5616.9350	Erwerb von beweglichen Sachen Gemeindezentrum Espasingen	1.000,00
5619.9350	Erwerb von beweglichen Sachen Gemeindezentrum Raithaslach	33.390,55
5620.9500	Ausbau allgemein Sportplätze und -anlagen	11.263,54
5620.9506	Allwetterplatz im Osterholz Sportplätze und -anlagen	5.264,41
6300.001.9501	Gemeindestraßen - Allgemein - Ausbau Straßen allgemein Gemeindestraßen	366,00
6300.002.9502	Industriegebiet Hardt - Stichstraßen Gemeindestraßen	25.080,60
6300.024.9500	Hauptstraße/Pfarrstraße - Straßenbau Gemeindestraßen	18.127,55
6300.043.9500	Baugebiet Kapellenäcker - Straßenbau Gemeindestraßen	56.942,28
6300.070.9500	Industriegebiet Hardt II Erweiterung - Straßenbau Gemeindestraßen	195.284,47
6300.072.3610	Erstellung/Umsetzung Radwegekonzept - Zuweisungen und Zuschüsse vom Land Gemeindestraßen	10.000,00
6300.072.9500	Erstellung/Umsetzung Radwegekonzept - Straßenbau Gemeindestraßen	32.278,34
6300.104.9500	Baugebiet Kai-Schnabelburg Espasingen - Straßenbau Gemeindestraßen	122.694,78
6300.215.9500	Gewerbegebiet Himmelreich III - Straßenbau Gemeindestraßen	16.084,01
6300.401.9500	BG Grabenäcker Windegg / Mahlspüren i.Hg. - Straßenbau Gemeindestraßen	12.863,66
6300.605.9500	Baugebiet Hochacker/Breite Raithaslach - Straßenbau Gemeindestraßen	50.910,25

(alle Beträge in EUR)

**Kontenliste Sachkonten***mit neugebildeten Haushaltsresten
(gesamt)*erstellt am: **16.11.2017**erstellt von: **204**erstellt für HH-Jahr: **2016****Stadt Stockach**

Seite : 7

HHSt. - Nr.	HHSt. - Bezeichnung	HH-Rest neu
6300.704.9500	Baugebiet Weingärten Wahlwies - Straßenbau Gemeindestraßen	12.040,00
6310.9506	Brücke Frickenweiler Brücken	1.175,79
6310.9513	Brücke Mahlspürer Aach Winterspüren Brücken	5.014,00
6700.9500	Ausbau allgemein Straßenbeleuchtung	20.668,03
6800.9500	Ausbau allgemein Parkplätze	11.000,00
6900.9503	Ausbau allgemein Wasserläufe, Wasserbau	32.497,07
6900.9513	Fischtreppe Flutmulde Wahlwies Wasserläufe, Wasserbau	20.000,00
7000.001.9500	Abwasserbeseitigung - Allgemein - Ausbau Kanalisation allgemein Abwasserbeseitigung	126.826,72
7000.001.9501	Abwasserbeseitigung - Allgemein - Allgemeiner Kanalisationsplan Abwasserbeseitigung	20.000,00
7000.070.9500	Industriegebiet Hardt II Erweiterung - Kanalbau Abwasserversorgung	58.353,07
7000.076.9500	Tuttlinger Straße - Entlastungskanal - Kanalbau Abwasserbeseitigung	29.860,49
7000.077.9500	Zozneggerstraße/Hägerweg - hydraul. Entlastung - Kanalbau Abwasserbeseitigung	8.012,74
7000.104.9500	Baugebiet Kai-Schnabelburg Espasingen - Kanalbau Abwasserbeseitigung	40.485,97
7000.215.9500	Gewerbegebiet Himmelreich III - Kanalbau Abwasserbeseitigung	10.000,00
7000.216.9500	Stauraumkanal Bereich Adlerkreuzung - Kanalbau Abwasserbeseitigung	640.000,00
7000.220.3610	Burgtal / Besetze - Zuweisungen und Zuschüsse vom Land Abwasserbeseitigung	24.400,00
7000.220.9500	Burgtal / Besetze - Abwasseranschluss Abwasserbeseitigung	58.130,06
7000.308.9500	Baugebiet Eichhalde Hoppetenzell - Kanalbau Abwasserbeseitigung	94.000,00
7000.704.9500	Weingärten Wahlwies - Kanalbau Abwasserbeseitigung	46.186,05
7000.725.9500	RÜB Wahlwies - Regenüberlaufbecken Abwasserbeseitigung	16.702,98
7000.812.9500	Baugebiet Unterer Lichtberg Winterspüren - Kanalbau Abwasserbeseitigung	28.918,80
7510.9500	Friedhof Stockach Bestattungswesen	13.764,88
7510.9502	Friedhof Raithaslach Bestattungswesen	2.090,33
7510.9505	Friedhof Mahlspüren i.Hg. Bestattungswesen	11.804,60
7510.9510	Friedhof Wahlwies Bestattungswesen	4.262,35
7612.9500	Investitionsausgaben Breitbandversorgung Breitbandversorgung	255.826,58
7710.9350	Erwerb von beweglichen Sachen Technische Dienste	82.618,21
7710.9400	Baumaßnahmen Hochbau Technische Dienste	23.561,46
7830.9500	Ausbau allgemein Feld- und Wirtschaftswege	55.146,13

**Kontenliste Sachkonten***mit neugebildeten Haushaltsresten
(gesamt)*erstellt am: **16.11.2017**erstellt von: **204**erstellt für HH-Jahr: **2016****Stadt Stockach**

Seite : 8

HHSt. - Nr.	HHSt. - Bezeichnung	HH-Rest neu
7900.9350	Erwerb von beweglichen Sachen Fremdenverkehr	14.251,58
8800.9400	Baumaßnahmen Bebaute Grundstücke	5.361,64
8810.9320	Erwerb von unbebauten Grundstücken Unbebaute Grundstücke	1.322.075,97
VMH - Einnahme		2.035.970,00
- Ausgabe		10.975.743,00
Gesamt: - Einnahme		2.035.970,00
- Ausgabe		12.146.979,54

Haushaltsrechnung für das Haushaltsjahr 2016

1. Zusammenfassung der Einnahmen, Ausgaben

- in EUR -

Einzelplan	Reste vom Vorjahr (K)=Kassenreste (H)=Haushaltsreste	Soll = Einnahmen = Ausgaben ./. Haushaltsreste vom Vorjahr (H) + neue Haushalts- reste (H)	Ist	Neue Reste (K)=Kassenreste (H)=Haushaltsreste	Planvergleich		
					Haushaltsansatz	Soll (Spalte 3) mehr(+) weniger (-) als Ansatz Spalte (6)	zulässige Mehrausgaben Üpl./Apl. bewilligte oder nach § GemHVO
	EUR	EUR	EUR	EUR	EUR	EUR	EUR
1	2	3	4	5	6	7	8
0 Allgemeine Verwaltung							
Einn.	282.629,52(K) 0,00(H)	1.857.799,35	1.860.154,89	280.273,98(K) 0,00(H)	1.973.670,00	0,00 -115.870,65	0,00
Ausg.	49.883,76(K) 36.206,46(H)	4.071.976,30	4.040.468,25	54.970,97(K) 62.627,30(H)	4.695.140,00	0,00 -623.163,70	48.262,36
+/-	232.745,76(K) -36.206,46(H)	-2.214.176,95	-2.180.313,36	225.303,01(K) -62.627,30(H)	-2.721.470,00	0,00 507.293,05	-48.262,36
1 Öffentliche Sicherheit und Ordnung							
Einn.	60.679,07(K) 0,00(H)	960.855,29	960.910,83	60.623,53(K) 0,00(H)	796.800,00	164.055,29 0,00	0,00
Ausg.	33.961,25(K) 76.923,47(H)	1.939.702,71	1.922.604,24	30.511,56(K) 97.471,63(H)	2.183.430,00	0,00 -243.727,29	6.846,84
+/-	26.717,82(K) -76.923,47(H)	-978.847,42	-961.693,41	30.111,97(K) -97.471,63(H)	-1.386.630,00	164.055,29 243.727,29	-6.846,84
2 Schulen							
Einn.	31.953,02(K) 0,00(H)	2.453.290,71	2.446.078,24	39.165,49(K) 0,00(H)	2.675.310,00	0,00 -222.019,29	0,00
Ausg.	191.692,04(K) 211.130,54(H)	3.422.408,08	3.431.505,31	118.041,73(K) 275.683,62(H)	4.735.885,00	0,00 -1.313.476,92	5.854,81
+/-	-159.739,02(K) -211.130,54(H)	-969.117,37	-985.427,07	-78.876,24(K) -275.683,62(H)	-2.060.575,00	0,00 1.091.457,63	-5.854,81

Einzelplan	Reste vom Vorjahr (K)=Kassenreste (H)=Haushaltsreste	Soll == Einnahmen = Ausgaben ./. Haushaltsreste vom Vorjahr (H) + neue Haushalts- reste (H)	Ist	Neue Reste (K)=Kassenreste (H)=Haushaltsreste	Planvergleich		
					Haushaltsansatz	Soll (Spalte 3) mehr(+) weniger (-) als Ansatz Spalte (6)	zulässige Mehrausgaben Üpl./Apl. bewilligte oder nach § GemHVO
	EUR	EUR	EUR	EUR	EUR	EUR	EUR
1	2	3	4	5	6	7	8
3	Wissenschaft, Forschung, Kulturpflege						
Einn.	4.971,68(K) 0,00(H)	114.134,93	113.071,06	6.035,55(K) 0,00(H)	119.700,00	0,00 -5.565,07	0,00
Ausg.	80.678,86(K) 81.878,73(H)	1.107.059,12	1.136.147,22	29.116,06(K) 104.353,43(H)	1.440.110,00	0,00 -333.050,88	26.676,08
+/-	-75.707,18(K) -81.878,73(H)	-992.924,19	-1.023.076,16	-23.080,51(K) -104.353,43(H)	-1.320.410,00	0,00 327.485,81	-26.676,08
4	Soziale Sicherung						
Einn.	11.870,66(K) 0,00(H)	2.733.805,68	2.736.202,12	9.474,22(K) 0,00(H)	2.707.000,00	26.805,68 0,00	0,40
Ausg.	128.838,45(K) 34.360,62(H)	5.637.696,18	5.580.109,66	80.002,18(K) 140.783,41(H)	5.866.710,00	0,00 -229.013,82	68.959,55
+/-	-116.967,79(K) -34.360,62(H)	-2.903.890,50	-2.843.907,54	-70.527,96(K) -140.783,41(H)	-3.159.710,00	26.805,68 229.013,82	-68.959,15
5	Gesundheit, Sport, Erholung						
Einn.	3.443,76(K) 0,00(H)	633.850,13	634.228,07	3.065,82(K) 0,00(H)	1.223.370,00	0,00 -589.519,87	0,00
Ausg.	641.932,56(K) 9.587,82(H)	2.096.797,49	2.083.346,46	618.383,59(K) 46.587,82(H)	2.647.625,00	0,00 -550.827,51	724,34
+/-	-638.488,80(K) -9.587,82(H)	-1.462.947,36	-1.449.118,39	-615.317,77(K) -46.587,82(H)	-1.424.255,00	0,00 -38.692,36	-724,34

Einzelplan	Reste vom Vorjahr (K)=Kassenreste (H)=Haushaltsreste	Soll == Einnahmen = Ausgaben ./. Haushaltsreste vom Vorjahr (H) + neue Haushalts- reste (H)	Ist	Neue Reste (K)=Kassenreste (H)=Haushaltsreste	Planvergleich		
					Haushaltsansatz	Soll (Spalte 3) mehr(+) weniger (-) als Ansatz Spalte (6)	zulässige Mehrausgaben Üpl./Apl. bewilligte oder nach § GemHVO
	EUR	EUR	EUR	EUR	EUR	EUR	EUR
1	2	3	4	5	6	7	8
6	Bau- und Wohnungswesen, Verkehr						
Einn.	91.756,57(K) 0,00(H)	1.208.846,63	1.210.505,16	90.098,04(K) 0,00(H)	1.405.150,00	0,00 -196.303,37	0,00
Ausg.	76.605,07(K) 118.989,54(H)	3.544.136,01	3.328.868,52	146.541,84(K) 264.320,26(H)	5.011.020,00	0,00 -1.466.883,99	3.057,64
+/-	15.151,50(K) -118.989,54(H)	-2.335.289,38	-2.118.363,36	-56.443,80(K) -264.320,26(H)	-3.605.870,00	0,00 1.270.580,62	-3.057,64
7	Öffentliche Einrichtungen, Wirtschaftsförderung						
Einn.	452.106,30(K) 0,00(H)	6.765.174,13	6.625.777,66	591.502,77(K) 0,00(H)	6.406.030,00	359.144,13 0,00	0,00
Ausg.	233.643,51(K) 49.765,16(H)	7.676.706,83	7.664.911,44	194.841,06(K) 100.363,00(H)	8.040.390,00	0,00 -363.683,17	128.541,49
+/-	218.462,79(K) -49.765,16(H)	-911.532,70	-1.039.133,78	396.661,71(K) -100.363,00(H)	-1.634.360,00	359.144,13 363.683,17	-128.541,49
8	Wirtsch.Unternehmen, allg.Grund- und Sondervermögen						
Einn.	136.774,36(K) 0,00(H)	2.239.570,66	2.154.258,73	222.086,29(K) 0,00(H)	1.846.280,00	393.290,66 0,00	0,00
Ausg.	13.313,24(K) 7.000,00(H)	1.758.179,14	1.669.286,61	30.159,70(K) 79.046,07(H)	1.800.965,00	0,00 -42.785,86	129.194,74
+/-	123.461,12(K) -7.000,00(H)	481.391,52	484.972,12	191.926,59(K) -79.046,07(H)	45.315,00	393.290,66 42.785,86	-129.194,74

Einzelplan	Reste vom Vorjahr (K)=Kassenreste (H)=Haushaltsreste	Soll <small>= Einnahmen = Ausgaben</small> ./ Haushaltsreste vom Vorjahr (H) + neue Haushalts- reste (H)	Ist	Neue Reste (K)=Kassenreste (H)=Haushaltsreste	Planvergleich		
					Haushaltsansatz	Soll (Spalte 3) mehr(+) weniger (-) als Ansatz Spalte (6)	zulässige Mehrausgaben Üpl./Apl. bewilligte oder nach § GemHVO
	EUR	EUR	EUR	EUR	EUR	EUR	EUR
1	2	3	4	5	6	7	8
9	Allgemeine Finanzwirtschaft						
Einn.	1.045.884,58(K) 0,00(H)	33.091.578,93	32.918.931,66	1.218.531,85(K) 0,00(H)	33.443.545,00	0,00 -351.966,07	0,00
Ausg.	9.139,38(K) 0,00(H)	20.804.244,58	20.733.957,24	79.426,72(K) 0,00(H)	16.175.580,00	4.628.664,58 0,00	0,00
+/-	1.036.745,20(K) 0,00(H)	12.287.334,35	12.184.974,42	1.139.105,13(K) 0,00(H)	17.267.965,00	-4.628.664,58 -351.966,07	0,00
0 - 9 zusammen							
Einn.	2.122.069,52(K) 0,00(H)	52.058.906,44	51.660.118,42	2.520.857,54(K) 0,00(H)	52.596.855,00	943.295,76 -1.481.244,32	0,40
Ausg.	1.459.688,12(K) 625.842,34(H)	52.058.906,44	51.591.204,95	1.381.995,41(K) 1.171.236,54(H)	52.596.855,00	4.628.664,58 -5.166.613,14	418.117,85
+/-	662.381,40(K) -625.842,34(H)	0,00	68.913,47	1.138.862,13(K) -1.171.236,54(H)	0,00	-3.685.368,82 3.685.368,82	-418.117,45

Einzelplan	Reste vom Vorjahr (K)=Kassenreste (H)=Haushaltsreste	Soll <small>= Einnahmen = Ausgaben</small> /. Haushaltsreste vom Vorjahr (H) + neue Haushalts- reste (H)	Ist	Neue Reste (K)=Kassenreste (H)=Haushaltsreste	Planvergleich		
					Haushaltsansatz	Soll (Spalte 3) mehr(+) weniger (-) als Ansatz Spalte (6)	zulässige Mehrausgaben Üpl./Apl. bewilligte oder nach § GemHVO
	EUR	EUR	EUR	EUR	EUR	EUR	EUR
1	2	3	4	5	6	7	8
0 Allgemeine Verwaltung							
Einn.	0,00(K) 0,00(H)	0,00	0,00	0,00(K) 0,00(H)	0,00	- - - - -	0,00
Ausg.	1.204,16(K) 234.832,11(H)	198.258,92	254.109,35	11.065,81(K) 169.120,03(H)	217.700,00	0,00 -19.441,08	0,00
+/-	-1.204,16(K) -234.832,11(H)	-198.258,92	-254.109,35	-11.065,81(K) -169.120,03(H)	-217.700,00	0,00 19.441,08	0,00
1 Öffentliche Sicherheit und Ordnung							
Einn.	0,00(K) 120.000,00(H)	130.676,49	88.906,49	0,00(K) 161.770,00(H)	138.650,00	0,00 -7.973,51	0,00
Ausg.	1.399,00(K) 538.405,23(H)	773.500,87	547.087,66	9.118,61(K) 757.098,83(H)	774.200,00	0,00 -699,13	2.406,49
+/-	-1.399,00(K) -418.405,23(H)	-642.824,38	-458.181,17	-9.118,61(K) -595.328,83(H)	-635.550,00	0,00 -7.274,38	-2.406,49
2 Schulen							
Einn.	0,00(K) 2.600.000,00(H)	1.614.000,00	3.164.700,00	0,00(K) 1.049.300,00(H)	1.541.000,00	73.000,00 0,00	0,00
Ausg.	23.530,79(K) 4.598.904,08(H)	1.707.855,25	2.481.912,50	144.810,07(K) 3.703.567,55(H)	1.831.735,00	0,00 -123.879,75	-194.385,27
+/-	-23.530,79(K) -1.998.904,08(H)	-93.855,25	682.787,50	-144.810,07(K) -2.654.267,55(H)	-290.735,00	73.000,00 123.879,75	194.385,27

Einzelplan	Reste vom Vorjahr (K)=Kassenreste (H)=Haushaltsreste	Soll == Einnahmen = Ausgaben ./. Haushaltsreste vom Vorjahr (H) + neue Haushalts- reste (H)	Ist	Neue Reste (K)=Kassenreste (H)=Haushaltsreste	Planvergleich		
					Haushaltsansatz	Soll (Spalte 3) mehr(+) weniger (-) als Ansatz Spalte (6)	zulässige Mehrausgaben Üpl./Apl. bewilligte oder nach § GemHVO
	EUR	EUR	EUR	EUR	EUR	EUR	EUR
1	2	3	4	5	6	7	8
3	Wissenschaft, Forschung, Kulturpflege						
Einn.	0,00(K) 0,00(H)	8.800,00	8.800,00	0,00(K) 0,00(H)	0,00	8.800,00 0,00	0,00
Ausg.	3.919,31(K) 87.556,75(H)	-14.638,26	28.300,25	0,00(K) 48.537,55(H)	9.000,00	0,00 -23.638,26	9.098,83
+/-	-3.919,31(K) -87.556,75(H)	23.438,26	-19.500,25	0,00(K) -48.537,55(H)	-9.000,00	8.800,00 23.638,26	-9.098,83
4	Soziale Sicherung						
Einn.	0,00(K) 0,00(H)	793.000,00	2.500,00	0,00(K) 790.500,00(H)	790.500,00	2.500,00 0,00	0,00
Ausg.	5.186,41(K) 174.147,31(H)	1.973.615,72	543.256,50	35.370,00(K) 1.574.322,94(H)	2.001.600,00	0,00 -27.984,28	28.621,87
+/-	-5.186,41(K) -174.147,31(H)	-1.180.615,72	-540.756,50	-35.370,00(K) -783.822,94(H)	-1.211.100,00	2.500,00 27.984,28	-28.621,87
5	Gesundheit, Sport, Erholung						
Einn.	0,00(K) 0,00(H)	0,00	0,00	0,00(K) 0,00(H)	0,00	- - - - -	0,00
Ausg.	0,00(K) 1.084.271,87(H)	417.611,55	380.054,76	0,00(K) 1.121.828,66(H)	449.700,00	0,00 -32.088,45	0,00
+/-	0,00(K) -1.084.271,87(H)	-417.611,55	-380.054,76	0,00(K) -1.121.828,66(H)	-449.700,00	0,00 32.088,45	0,00

Einzelplan	Reste vom Vorjahr (K)=Kassenreste (H)=Haushaltsreste	Soll == Einnahmen = Ausgaben ./. Haushaltsreste vom Vorjahr (H) + neue Haushalts- reste (H)	Ist	Neue Reste (K)=Kassenreste (H)=Haushaltsreste	Planvergleich		
					Haushaltsansatz	Soll (Spalte 3) mehr(+) weniger (-) als Ansatz Spalte (6)	zulässige Mehrausgaben Üpl./Apl. bewilligte oder nach § GemHVO
	EUR	EUR	EUR	EUR	EUR	EUR	EUR
1	2	3	4	5	6	7	8
6	Bau- und Wohnungswesen, Verkehr						
Einn.	94.195,63(K) 0,00(H)	783.103,15	767.918,54	99.380,24(K) 10.000,00(H)	366.300,00	416.803,15 0,00	0,00
Ausg.	67.072,07(K) 805.306,00(H)	884.844,33	1.084.201,01	39.994,56(K) 633.026,83(H)	857.070,00	27.774,33 0,00	324.000,00
+/-	27.123,56(K) -805.306,00(H)	-101.741,18	-316.282,47	59.385,68(K) -623.026,83(H)	-490.770,00	389.028,82 0,00	-324.000,00
7	Öffentliche Einrichtungen, Wirtschaftsförderung						
Einn.	191.327,17(K) 0,00(H)	434.545,19	410.145,19	191.327,17(K) 24.400,00(H)	211.400,00	223.145,19 0,00	0,00
Ausg.	42.965,06(K) 905.573,41(H)	2.445.864,04	1.753.497,51	102,00(K) 1.640.803,00(H)	1.825.300,00	620.564,04 0,00	570.000,00
+/-	148.362,11(K) -905.573,41(H)	-2.011.318,85	-1.343.352,32	191.225,17(K) -1.616.403,00(H)	-1.613.900,00	-397.418,85 0,00	-570.000,00
8	Wirtsch.Unternehmen, allg.Grund- und Sondervermögen						
Einn.	66.156,08(K) 0,00(H)	1.492.326,00	1.558.482,08	0,00(K) 0,00(H)	1.103.000,00	389.326,00 0,00	0,00
Ausg.	0,00(K) 785.246,34(H)	2.877.611,22	2.335.356,31	63,64(K) 1.327.437,61(H)	2.379.500,00	498.111,22 0,00	497.227,38
+/-	66.156,08(K) -785.246,34(H)	-1.385.285,22	-776.874,23	-63,64(K) -1.327.437,61(H)	-1.276.500,00	-108.785,22 0,00	-497.227,38

Einzelplan	Reste vom Vorjahr (K)=Kassenreste (H)=Haushaltsreste	Soll <small>= Einnahmen = Ausgaben</small> /. Haushaltsreste vom Vorjahr (H) + neue Haushalts- reste (H)	Ist	Neue Reste (K)=Kassenreste (H)=Haushaltsreste	Planvergleich		
					Haushaltsansatz	Soll (Spalte 3) mehr(+) weniger (-) als Ansatz Spalte (6)	zulässige Mehrausgaben Üpl./Apl. bewilligte oder nach § GemHVO
	EUR	EUR	EUR	EUR	EUR	EUR	EUR
1	2	3	4	5	6	7	8
9	Allgemeine Finanzwirtschaft						
Einn.	0,00(K) 0,00(H)	7.366.245,01	7.366.245,01	0,00(K) 0,00(H)	6.488.555,00	877.690,01 0,00	0,00
Ausg.	0,00(K) 0,00(H)	1.358.172,20	1.358.172,20	0,00(K) 0,00(H)	293.600,00	1.064.572,20 0,00	0,00
+/-	0,00(K) 0,00(H)	6.008.072,81	6.008.072,81	0,00(K) 0,00(H)	6.194.955,00	-186.882,19 0,00	0,00
0 - 9 zusammen							
Einn.	351.678,88(K) 2.720.000,00(H)	12.622.695,84	13.367.697,31	290.707,41(K) 2.035.970,00(H)	10.639.405,00	1.991.264,35 -7.973,51	0,00
Ausg.	145.276,80(K) 9.214.243,10(H)	12.622.695,84	10.765.948,05	240.524,69(K) 10.975.743,00(H)	10.639.405,00	2.211.021,79 -227.730,95	1.236.969,30
+/-	206.402,08(K) -6.494.243,10(H)	0,00	2.601.749,26	50.182,72(K) -8.939.773,00(H)	0,00	-219.757,44 219.757,44	-1.236.969,30
Gesamthaushalt							
Einn.	2.473.748,40(K) 2.720.000,00(H)	64.681.602,28	65.027.815,73	2.811.564,95(K) 2.035.970,00(H)	63.236.260,00	2.934.560,11 -1.489.217,83	0,40
Ausg.	1.604.964,92(K) 9.840.085,44(H)	64.681.602,28	62.357.153,00	1.622.520,10(K) 12.146.979,54(H)	63.236.260,00	6839686,37 -5.394.344,09	1.655.087,15
+/-	868.783,48(K) -7.120.085,44(H)	0,00	2.670.662,73	1.189.044,85(K) -10.111.009,54(H)	0,00	-3.905.126,26 3.905.126,26	-1.655.086,75

Haushaltsrechnung für das Haushaltsjahr 2016

2. Rechnungsquerschnitt - Einzelpläne 0-8

- in EUR -

Gemeinde : Stadt Stockach

Einwohner: 16.744

Stand : 30.06.2016

Gld. Nr.	Aufgabenbereich	1 Einnahmen aus Verwaltung und Betrieb	2 Sonstige Finanz- einnahmen	3 Personal- ausgaben	4 Sächl. Verwaltungs- und Betriebs- aufwand	5 Zuweisungen und Zuschüsse	6 Zuschußbedarf (Sp. 1 + 2 /. 3 bis 5)	1 Objektbezogene Einnahmen des Vermögens-	2 Bau- maßnahmen	3 Sonstige Investitions- ausgaben	4 Verpflichtungs- ermächtigungen
	Gruppierungsziffer	10 - 17	20 - 27	40 - 46	aufwand 50 - 68, 84	70 - 78		haushalts 32 - 36	94 - 96	92, 93, 98, 991	
		EUR	EUR	EUR	EUR	EUR	EUR	EUR	EUR	EUR	EUR
1	2	3	4	5	6	7	8	9	10	11	12
00	Gemeindeorgane	10.680,47	0,00	405.530,20	98.886,56	0,00	-493.736,29	0,00	0,00	0,00	0,00
	Je EW	1	0	24	6	0	-29	0	0	0	0
02	Hauptverwaltung	238.126,93	0,00	601.894,17	277.271,31	0,00	-641.038,55	0,00	0,00	-2.210,99	0,00
	Je EW	14	0	36	17	0	-38	0	0	0	0
03	Finanzverwaltung	572.001,65	93.225,50	827.104,37	240.611,68	9.105,80	-411.594,70	0,00	0,00	1.624,96	0,00
	Je EW	34	6	49	14	1	-25	0	0	0	0
05	Besondere Dienststellen der allgemeinen Verwaltung	27.649,08	0,00	51.538,20	42.005,73	0,00	-65.894,85	0,00	0,00	500,00	0,00
	Je EW	2	0	3	3	0	-4	0	0	0	0
06	Einrichtungen für die gesamte Verwaltung	916.115,72	0,00	540.741,65	645.752,00	0,00	-270.377,93	0,00	125.000,00	73.344,95	0,00
	Je EW	55	0	32	39	0	-16	0	7	4	0
08	Einrichtungen für Verwaltungsangehörige	0,00	0,00	301.138,74	30.395,89	0,00	-331.534,63	0,00	0,00	0,00	0,00
	Je EW	0	0	18	2	0	-20	0	0	0	0
0	Allgemeine Verwaltung	1.764.573,85	93.225,50	2.727.947,33	1.334.923,17	9.105,80	-2.214.176,95	0,00	125.000,00	73.258,92	0,00
	Je EW	106	6	162	81	1	-132	0	7	4	0
11	Öffentliche Ordnung	204.728,89	590.515,73	810.686,45	387.322,69	1.616,70	-404.381,22	0,00	150.000,00	894,38	0,00
	Je EW	12	35	48	23	0	-24	0	9	0	0
12	Umweltamt	7.541,62	0,00	0,00	9.851,94	26.995,08	-29.305,40	0,00	0,00	0,00	0,00
	Je EW	0	0	0	1	2	-2	0	0	0	0
13	Feuerschutz	89.043,56	69.025,49	174.589,28	523.065,77	5.574,80	-545.160,80	130.676,49	365.000,00	257.606,49	0,00
	Je EW	5	4	10	31	0	-33	8	22	15	0
1	Öffentliche Sicherheit und Ordnung	301.314,07	659.541,22	985.275,73	920.240,40	34.186,58	-978.847,42	130.676,49	515.000,00	258.500,87	0,00
	Je EW	17	39	58	55	2	-59	8	31	15	0
20	Schulverwaltung	3.200,00	0,00	0,00	20.083,38	0,00	-16.883,38	0,00	0,00	0,00	0,00
	Je EW	0	0	0	1	0	-1	0	0	0	0
21	Grund- und Hauptschulen	838.593,08	0,00	381.999,74	1.237.338,02	0,00	-780.744,68	0,00	85.000,00	46.012,55	5.554.000,00
	Je EW	50	0	23	74	0	-47	0	5	3	332
22	Realschulen	506.098,76	0,00	162.824,16	238.132,56	0,00	105.142,04	1.414.000,00	935.772,62	203.226,71	0,00
	Je EW	30	0	10	14	0	6	84	56	12	0

Gld. Nr.	Aufgabenbereich	1 Einnahmen aus Verwaltung und Betrieb	2 Sonstige Finanz- einnahmen	3 Personal- ausgaben	4 Sächl. Verwaltungs- und Betriebs- aufwand	5 Zuweisungen und Zuschüsse	6 Zuschußbedarf (Sp. 1 + 2 /. 3 bis 5)	1 Objektbezogene Einnahmen des Vermögens-	2 Bau- maßnahmen	3 Sonstige Investitions- ausgaben	4 Verpflichtungs- ermächtigungen
	Gruppierungsziffer	10 - 17	20 - 27	40 - 46	aufwand 50 - 68, 84	70 - 78		haushalts 32 - 36	94 - 96	92, 93, 98, 991	
		EUR	EUR	EUR	EUR	EUR	EUR	EUR	EUR	EUR	EUR
1	2	3	4	5	6	7	8	9	10	11	12
23	Gymnasien <i>Je EW</i>	710.826,67 42	0,00 0	199.010,61 12	338.671,51 20	0,00 0	173.144,55 10	0,00 0	0,00 0	64.984,51 4	0,00 0
27	Sonderschulen <i>Je EW</i>	144.080,57 9	0,00 0	46.447,87 3	117.718,95 7	1.396,30 0	-21.482,55 -1	0,00 0	2.000,00 0	1.000,00 0	0,00 0
29	Sonstiges <i>Je EW</i>	250.026,63 15	465,00 0	353.530,74 21	325.254,24 19	0,00 0	-428.293,35 -26	200.000,00 12	337.641,65 20	32.217,21 2	0,00 0
2	Schulen <i>Je EW</i>	2.452.825,71 146	465,00 0	1.143.813,12 69	2.277.198,66 135	1.396,30 0	-969.117,37 -59	1.614.000,00 96	1.360.414,27 81	347.440,98 21	5.554.000,00 332
30	Verwaltung kultureller Angelegenheiten <i>Je EW</i>	3.841,70 0	0,00 0	194.355,91 12	156.326,03 9	3.374,55 0	-350.214,79 -21	0,00 0	0,00 0	0,00 0	0,00 0
32	Museen, Sammlungen, Ausstellungen <i>Je EW</i>	20.318,85 1	0,00 0	100.665,52 6	80.815,48 5	0,00 0	-161.162,15 -10	8.800,00 1	0,00 0	8.800,00 1	0,00 0
33	Theater, Konzerte, Musikpflege <i>Je EW</i>	43.524,00 3	0,00 0	85.650,56 5	125.464,97 7	9.709,24 1	-177.300,77 -11	0,00 0	0,00 0	-1.699,38 0	0,00 0
34	Heimat- und sonstige Kulturpflege <i>Je EW</i>	22.183,34 1	0,00 0	0,00 0	128.426,87 8	0,00 0	-106.243,53 -6	0,00 0	-23.224,00 -1	0,00 0	0,00 0
35	Volksbildung <i>Je EW</i>	24.267,04 1	0,00 0	94.532,41 6	67.961,36 4	56.171,96 3	-194.398,69 -12	0,00 0	0,00 0	1.485,12 0	0,00 0
37	Kirchen <i>Je EW</i>	0,00 0	0,00 0	0,00 0	2.801,52 0	802,74 0	-3.604,26 0	0,00 0	0,00 0	0,00 0	0,00 0
3	Wissenschaft, Forschung, Kulturpflege <i>Je EW</i>	114.134,93 6	0,00 0	475.204,40 29	561.796,23 33	70.058,49 4	-992.924,19 -60	8.800,00 1	-23.224,00 -1	8.585,74 1	0,00 0
40	Verwaltung der sozialen Angelegenheiten <i>Je EW</i>	10.018,51 1	0,00 0	58.383,40 3	127.137,31 8	10.323,66 1	-185.825,86 -11	0,00 0	0,00 0	0,00 0	0,00 0
43	Einrichtungen der Sozialhilfe <i>Je EW</i>	0,00 0	0,00 0	10.975,20 1	11.304,08 1	0,00 0	-22.279,28 -1	0,00 0	0,00 0	0,00 0	0,00 0
46	Einrichtungen der Jugendhilfe <i>Je EW</i>	2.678.117,17 160	45.670,00 3	2.911.281,32 174	945.141,37 56	1.553.098,08 93	-2.685.733,60 -160	793.000,00 47	1.892.358,35 113	81.257,37 5	910.000,00 54

Gld. Nr.	Aufgabenbereich	1 Einnahmen aus Verwaltung und Betrieb	2 Sonstige Finanz- einnahmen	3 Personal- ausgaben	4 Sächl. Verwaltungs- und Betriebs- aufwand	5 Zuweisungen und Zuschüsse	6 Zuschußbedarf (Sp. 1 + 2 /. 3 bis 5)	1 Objektbezogene Einnahmen des Vermögens-	2 Bau- maßnahmen	3 Sonstige Investitions- ausgaben	4 Verpflichtungs- ermächtigungen
	Gruppierungsziffer	10 - 17	20 - 27	40 - 46	aufwand 50 - 68, 84	70 - 78		haushalts 32 - 36	94 - 96	92, 93, 98, 991	
		EUR	EUR	EUR	EUR	EUR	EUR	EUR	EUR	EUR	EUR
1	2	3	4	5	6	7	8	9	10	11	12
47	Förderung anderer Träger der Wohlfahrtspflege <i>Je EW</i>	0,00 0	0,00 0	0,00 0	2.871,34 0	7.180,42 0	-10.051,76 -1	0,00 0	0,00 0	0,00 0	0,00 0
4	Soziale Sicherung <i>Je EW</i>	2.688.135,68 161	45.670,00 3	2.980.639,92 178	1.086.454,10 65	1.570.602,16 94	-2.903.890,50 -173	793.000,00 47	1.892.358,35 113	81.257,37 5	910.000,00 54
50	Gesundheitsverwaltung, Gesundheitsämter <i>Je EW</i>	0,00 0	0,00 0	0,00 0	472,28 0	247,82 0	-720,10 0	0,00 0	0,00 0	0,00 0	0,00 0
51	Krankenhäuser <i>Je EW</i>	0,00 0	0,00 0	0,00 0	33,79 0	585.938,79 35	-585.972,58 -35	0,00 0	0,00 0	353.183,81 21	0,00 0
54	Sonst. Einricht. u. Maßnahmen der Gesundheitspflege <i>Je EW</i>	0,00 0	0,00 0	0,00 0	21,62 0	-1.410,00 0	1.388,38 0	0,00 0	0,00 0	0,00 0	0,00 0
55	Förderung des Sports <i>Je EW</i>	0,00 0	0,00 0	0,00 0	298.466,09 18	2.719,56 0	-301.185,65 -18	0,00 0	0,00 0	20.000,00 1	0,00 0
56	Eigene Sportsstätten <i>Je EW</i>	633.850,13 38	0,00 0	201.419,55 12	560.671,59 33	0,00 0	-128.241,01 -8	0,00 0	-572,26 0	45.000,00 3	0,00 0
58	Park- und Gartenanlagen <i>Je EW</i>	0,00 0	0,00 0	0,00 0	448.216,40 27	0,00 0	-448.216,40 -27	0,00 0	0,00 0	0,00 0	0,00 0
5	Gesundheit, Sport, Erholung <i>Je EW</i>	633.850,13 38	0,00 0	201.419,55 12	1.307.881,77 78	587.496,17 35	-1.462.947,36 -88	0,00 0	-572,26 0	418.183,81 25	0,00 0
60	Bauverwaltung <i>Je EW</i>	176.351,95 11	0,00 0	653.660,98 39	97.177,38 6	0,00 0	-574.486,41 -34	0,00 0	0,00 0	1.655,43 0	0,00 0
61	Orts- und Regionalplanung <i>Je EW</i>	833.427,99 50	0,00 0	376.526,03 22	196.135,80 12	0,00 0	260.766,16 16	0,00 0	0,00 0	-894,52 0	0,00 0
62	Wohnungsbauförderung und Wohnungsfürsorge <i>Je EW</i>	0,00 0	7.285,90 0	0,00 0	27,03 0	0,00 0	7.258,87 0	1.315,70 0	0,00 0	0,00 0	0,00 0
63	Gemeindestraßen <i>Je EW</i>	125.620,00 8	0,00 0	0,00 0	1.044.991,34 62	0,00 0	-919.371,34 -55	781.787,45 47	904.177,51 54	0,00 0	0,00 0
67	Straßenbeleuchtung und -reinigung <i>Je EW</i>	27.824,29 2	0,00 0	0,00 0	859.791,37 51	0,00 0	-831.967,08 -50	0,00 0	0,00 0	0,00 0	0,00 0

Gld. Nr.	Aufgabenbereich	1 Einnahmen aus Verwaltung und Betrieb	2 Sonstige Finanz- einnahmen	3 Personal- ausgaben	4 Sächl. Verwaltungs- und Betriebs- aufwand	5 Zuweisungen und Zuschüsse	6 Zuschußbedarf (Sp. 1 + 2 /. 3 bis 5)	1 Objektbezogene Einnahmen des Vermögens-	2 Bau- maßnahmen	3 Sonstige Investitions- ausgaben	4 Verpflichtungs- ermächtigungen
	Gruppierungsziffer	10 - 17	20 - 27	40 - 46	50 - 68, 84	70 - 78		haushalts 32 - 36	94 - 96	92, 93, 98, 991	
		EUR	EUR	EUR	EUR	EUR	EUR	EUR	EUR	EUR	EUR
1	2	3	4	5	6	7	8	9	10	11	12
68	Einrichtungen für den ruhenden Verkehr <i>Je EW</i>	35.787,90 2	0,00 0	0,00 0	23.908,80 1	0,00 0	11.879,10 1	0,00 0	5.000,00 0	0,00 0	0,00 0
69	Wasserläufe, Wasserbau <i>Je EW</i>	2.548,60 0	0,00 0	0,00 0	291.393,37 17	523,91 0	-289.368,68 -17	0,00 0	-25.094,09 -1	0,00 0	0,00 0
6	Bau- und Wohnungswesen, Verkehr <i>Je EW</i>	1.201.560,73 73	7.285,90 0	1.030.187,01 61	2.513.425,09 149	523,91 0	-2.335.289,38 -139	783.103,15 47	884.083,42 53	760,91 0	0,00 0
70	Abwasserbeseitigung <i>Je EW</i>	2.688.880,88 161	604.951,31 36	0,00 0	2.543.954,28 152	780.252,20 47	-30.374,29 -2	425.035,19 25	2.329.034,74 139	15.789,00 1	0,00 0
72	Abfallbeseitigung <i>Je EW</i>	1.256.211,41 75	0,00 0	0,00 0	1.265.259,73 76	0,00 0	-9.048,32 -1	0,00 0	0,00 0	0,00 0	0,00 0
73	Märkte <i>Je EW</i>	8.443,50 1	0,00 0	1.517,40 0	9.967,04 1	0,00 0	-3.040,94 0	0,00 0	0,00 0	0,00 0	0,00 0
75	Bestattungswesen <i>Je EW</i>	140.749,72 8	7.309,00 0	0,00 0	397.323,00 24	0,00 0	-249.264,28 -15	0,00 0	6.000,00 0	0,00 0	0,00 0
76	Sonstige öffentliche Einrichtungen <i>Je EW</i>	12.307,36 1	32.432,00 2	0,00 0	95.500,26 6	0,00 0	-50.760,90 -3	0,00 0	0,00 0	-50.000,00 -3	0,00 0
77	Hilfsbetriebe der Verwaltung <i>Je EW</i>	1.957.530,24 117	0,00 0	1.353.907,55 81	615.649,65 37	0,00 0	-12.026,96 -1	9.510,00 1	0,00 0	85.000,00 5	0,00 0
78	Förderung der Land- und Forstwirtschaft <i>Je EW</i>	0,00 0	0,00 0	0,00 0	150.747,78 9	9.099,19 1	-159.846,97 -10	0,00 0	60.000,00 4	0,00 0	0,00 0
79	Fremdenverkehr, Stadtmarketing, Förder.v.Wirtschaft u.Verkehr <i>Je EW</i>	53.932,71 3	2.426,00 0	196.548,14 12	169.250,86 10	87.729,75 5	-397.170,04 -24	0,00 0	-10.459,70 -1	10.500,00 1	0,00 0
7	Öffentliche Einrichtungen, Wirtschaftsförderung <i>Je EW</i>	6.118.055,82 366	647.118,31 38	1.551.973,09 93	5.247.652,60 315	877.081,14 53	-911.532,70 -56	434.545,19 26	2.384.575,04 142	61.289,00 4	0,00 0
81	Versorgungsunternehmen <i>Je EW</i>	28.808,27 2	821.218,41 49	0,00 0	23.436,50 1	0,00 0	826.590,18 49	0,00 0	0,00 0	374.500,00 22	0,00 0
84	Unternehmen der Wirtschaftsförderung <i>Je EW</i>	256.397,84 15	14.883,00 1	109.613,01 7	440.040,77 26	0,00 0	-278.372,94 -17	0,00 0	497.227,38 30	1.883,84 0	0,00 0

Gld. Nr.	Aufgabenbereich	1 Einnahmen aus Verwaltung und Betrieb	2 Sonstige Finanz- einnahmen	3 Personal- ausgaben	4 Sächl. Verwaltungs- und Betriebs- aufwand	5 Zuweisungen und Zuschüsse	6 Zuschußbedarf (Sp. 1 + 2 /. 3 bis 5)	1 Objektbezogene Einnahmen des Vermögens-	2 Bau- maßnahmen	3 Sonstige Investitions- ausgaben	4 Verpflichtungs- ermächtigungen
	Gruppierungsziffer	10 - 17 EUR	20 - 27 EUR	40 - 46 EUR	50 - 68, 84 EUR	70 - 78 EUR		haushalts 32 - 36 EUR	94 - 96 EUR	92, 93, 98, 991 EUR	EUR
1	2	3	4	5	6	7	8	9	10	11	12
85	Land- und forstwirtschaftliche Unternehmen <i>Je EW</i>	419.328,06 25	0,00 0	413,87 0	293.220,62 18	0,00 0	125.693,57 8	0,00 0	0,00 0	0,00 0	0,00 0
88	Allgemeines Grundvermögen <i>Je EW</i>	697.719,08 42	1.216,00 0	0,00 0	891.454,37 53	0,00 0	-192.519,29 -11	1.492.326,00 89	50.000,00 3	1.954.000,00 117	0,00 0
8	Wirtsch.Unternehmen, allg.Grund- und <i>Je EW</i>	1.402.253,25 84	837.317,41 50	110.026,88 7	1.648.152,26 98	0,00 0	481.391,52 29	1.492.326,00 89	547.227,38 33	2.330.383,84 139	0,00 0
	Gesamt <i>Je EW</i>	16.676.704,17 997	2.290.623,34 136	11.206.487,03 669	16.897.724,28 1009	3.150.450,55 189	-12.287.334,35 -737	5.256.450,83 314	7.684.862,20 459	3.579.661,44 214	6.464.000,00 386

*** Ende der Liste "Rechnungsquerschnitt - Einzelpläne 0-8" ***

Haushaltsrechnung für das Haushaltsjahr 2016

2. Rechnungsquerschnitt - Einzelplan 9

- in EUR -

Gemeinde : Stadt Stockach

Einwohner: 16.744

Stand : 30.06.2016

Gld. Nr.	Aufgabenbereich	1 Steuern und allgemeine Zuweisungen	2 Sonstige Finanz- einnahmen	3 Sonstige Finanz- ausgaben	4 Überschuß Sp. 1 + 2 ./. 5)	1 Sonstige Einnahmen des Vermögens-	2 Sonstige Ausgaben des
	Gruppierungsziffer	00 - 09 EUR	20 - 28 EUR	47, 679, 689, 80-86 EUR	EUR	haushalts 30, 31, 36, 37 EUR	Vermögens- haushalts EUR
1	2	3	4	5	6	7	8
90	Steuern, allg. Zuweisungen und allg. Umlagen <i>Je EW</i>	29.609.719,43 1768	0,00 0	12.556.470,86 750	17.053.248,57 1018	0,00 0	0,00 0
91	Sonstige allgemeine Finanzwirtschaft <i>Je EW</i>	0,00 0	3.481.859,50 208	8.247.773,72 493	-4.765.914,22 -285	7.366.245,01 440	1.358.172,20 81
9	Allgemeine Finanzwirtschaft <i>Je EW</i>	29.609.719,43 1768	3.481.859,50 208	20.804.244,58 1243	12.287.334,35 733	7.366.245,01 440	1.358.172,20 81
	Gesamt <i>Je EW</i>	29.609.719,43 1768	3.481.859,50 208	20.804.244,58 1243	12.287.334,35 733	7.366.245,01 440	1.358.172,20 81

*** Ende der Liste "Rechnungsquerschnitt - Einzelplan 9" ***

Haushaltsrechnung für das Haushaltsjahr 2016

3. Rechnungs-Gruppierungsübersicht

- EUR -

Gemeinde : Stadt Stockach
Einwohner: 16.744
Stand : 30.06.2016

Grupp.-Nr.	Bezeichnung der Hauptgruppen, Gruppen und Untergruppen	Betrag 2016	je Einwohner	Ansatz	Haushaltsvergleich Mehr/Weniger
		EUR	EUR	EUR	EUR
E i n n a h m e n					
	Einnahmen				
0	Steuern, Allgemeine Zuweisungen				
000	Grundsteuer A	95.010,83	6	93.000	2.010,83
001	Grundsteuer B	2.286.060,86	137	2.200.000	86.060,86
003	Gewerbsteuer	8.363.857,73	500	5.800.000	2.563.857,73
00	Summe Realsteuern	10.744.929,42	643	8.093.000	2.651.929,42
01	Gemeindeanteil an Gemeinschaftssteuern				
010	Gemeindeanteil an der Einkommensteuer	8.053.736,44	481	7.888.000	165.736,44
012	Gemeindeanteil an der Umsatzsteuer	820.462,96	49	826.000	-5.537,04
02	Sonstige Steuern	669.650,38	40	430.000	239.650,38
03	steuerähnliche Einnahmen	20.911,83	1	21.650	-738,17
	Summe sonstige Steuern und steuerähnliche Einnahmen	690.562,21	41	451.650	238.912,21
04	Schlüsselzuweisungen				
041	Land	8.501.059,80	508	7.839.745	661.314,80
06	Sonstige allgemeine Zuweisungen				
061	Land	164.920,60	10	163.000	1.920,60
06	Summe Gruppe 06	164.920,60	10	163.000	1.920,60
09	Ausgleichsleistungen				
091	Ausgleichsleistungen nach dem Familienlastenausgleich	634.048,00	38	635.000	-952,00
0	Summe Hauptgruppe 0	29.609.719,43	1.770	25.896.395	3.713.324,43
1	Einnahmen aus Verwaltung und Betrieb				
10,11,12	Verwaltungsgebühren, Benutzungsgebühren und ähnliche Entgelte, zweckgebundene Abgaben	5.484.201,00	328	4.826.610	657.591,00
13,14,15	Einnahmen aus Verkauf, Mieten u. Pachten, sonstige Verwaltungs-u. Betriebseinnahmen	1.799.800,02	107	1.337.345	462.455,02
16	Erstattungen für Ausgaben des Verwaltungshaushalt				

Grupp.-Nr.	Bezeichnung der Hauptgruppen, Gruppen und Untergruppen	Betrag 2016 EUR	je Einwohner EUR	Ansatz EUR	Haushaltsvergleich Mehr/Weniger EUR
E i n n a h m e n					
160	Bund	205,20	0	220	-14,80
161	Land	81.221,93	5	65.800	15.421,93
162	Gemeinden und Gemeindeverbänden	266.476,99	16	229.600	36.876,99
165	Sonstige öffentliche Sonderrechnungen	40.635,80	2	40.900	-264,20
168	Übrige Bereiche	61.959,43	4	59.100	2.859,43
169	Innere Verrechnungen	5.110.981,43	305	5.562.635	-451.653,57
16	Summe Gruppe 16	5.561.480,78	332	5.958.255	-396.774,22
17	Zuweisungen und Zuschüsse für laufende Zwecke				
170	Bund	7.541,62	0	39.500	-31.958,38
171	Land	3.723.110,02	222	3.579.250	143.860,02
172	Gemeinden und Gemeindeverbänden	81.446,97	5	72.000	9.446,97
177	Private Unternehmen	33.389,82	2	6.000	27.389,82
178	Übrige Bereiche	500,00	0	0	500,00
17	Summe Gruppe 17	3.845.988,43	229	3.696.750	149.238,43
1	Summe Hauptgruppe 1	16.691.470,23	996	15.818.960	872.510,23
2	Sonstige Finanzeinnahmen				
20	Zinseinnahmen				
205,206,207	Kommunale und sonstigen öffentliche Sonderrechnungen und private Unternehmen	8.998,50	1	10.150	-1.151,50
20	Summe Gruppe 20	8.998,50	1	10.150	-1.151,50
21,22	Gewinnanteile von wirtschaftlichen Unternehmen u.a. Beteiligungen, Konzessionsabgaben	827.919,37	49	769.850	58.069,37
26	weitere Finanzeinnahmen	684.210,27	41	570.000	114.210,27
27	Kalkulatorische Einnahmen	4.236.588,64	253	9.531.500	-5.294.911,36
2	Summe Hauptgruppe 2	5.757.716,78	344	10.881.500	-5.123.783,22
0,1,2	Gesamteinnahmen des VWH	52.058.906,44	3.110	52.596.855	-537.948,56
3	Einnahmen des Vermögenshaushaltes				

Grupp.-Nr.	Bezeichnung der Hauptgruppen, Gruppen und Untergruppen	Betrag 2016	je Einwohner	Ansatz	Haushaltsvergleich Mehr/Weniger
		EUR	EUR	EUR	EUR
E i n n a h m e n					
	30 Zuführung vom Verwaltungshaushalt				
300	Allgemeine Zuführung vom Verwaltungshaushalt	7.317.181,16	437	1.417.396	5.899.785,16
	31 Entnahmen aus Rücklagen				
310	Entnahme aus allgemeiner Rücklage	49.063,85	3	1.850.000	-1.800.936,15
	32 Rückflüsse von Darlehen				
325,326,327	Kommunale und sonstige öffentliche Sonderrechnungen und private Unternehmen	1.315,70	0	1.300	15,70
32	Summe Gruppe 32	1.315,70	0	1.300	15,70
33	Einnahmen aus Veräußerungen von Beteiligungen und Rückflüsse von Kapitaleinlagen	88.217,00	5	0	88.217,00
34	Einnahmen aus Veräußerung v. Sachen des Anlagevermögens	1.507.336,00	90	1.103.000	404.336,00
35	Beiträge und ähnliche Entgelte	986.505,64	59	444.300	542.205,64
	36 Zuweisungen und Zuschüsse für Investitionen und Investitionsförderungsmaßnahmen				
360	Bund	405.500,00	24	432.500	-27.000,00
361	Land	2.253.870,00	135	2.169.750	84.120,00
365,366,367	Kommunale und sonstigen öffentliche Sonderrechnungen und private Unternehmen	13.706,49	1	0	13.706,49
36	Summe Gruppe 36	2.673.076,49	160	2.602.250	70.826,49
	37 Einnahmen aus Krediten und inneren Darlehen				
3771	Privaten Unternehmen	0,00	0	3.221.159	-3.221.159,00
37	Summe Gruppe 37	0,00	0	3.221.159	-3.221.159,00
3	Gesamteinnahmen des VMH	12.622.695,84	754	10.639.405	1.983.290,84
0-3	Gesamteinnahmen	64.681.602,28	3.864	63.236.260	1.445.342,28

Grupp.-Nr.	Bezeichnung der Hauptgruppen, Gruppen und Untergruppen	Betrag 2016 EUR	je Einwohner EUR	Ansatz EUR	Haushaltsvergleich Mehr/Weniger EUR
A u s g a b e n					
4	Personalausgaben				
40	Aufwendungen für ehrenamtl. Tätigkeit	79.648,44	5	75.000	4.648,44
41	Besoldung, Vergütungen, Löhne	8.326.906,32	497	8.645.850	-318.943,68
42,43	Versorgungsbezüge und dgl., Beiträge zu Versorgungskassen	1.137.371,50	68	1.179.750	-42.378,50
44	Beiträge zur gesetzlichen Sozialversicherung				
444	Beschäftigte (bis 2005 nur Angestellte)	1.512.452,96	90	1.578.250	-65.797,04
44	Summe Gruppe 44	1.512.452,96	90	1.578.250	-65.797,04
45	Beihilfen, Unterstützungen u. dgl.	150.107,81	9	149.710	397,81
4	Personalausgaben	11.206.487,03	669	11.628.560	-422.072,97
5/6	Sächlicher Verwaltungs- und Betriebsaufwand				
50,51	Unterhaltung der Grundstücke und baulichen Anlagen, Unterhaltung des sonstigen unbeweglichen Vermögens	2.162.496,95	129	2.112.700	49.796,95
52	Geräte, Ausstattungs-u.Ausrüstungsgegen- stände, sonst. Gebrauchsgegenstände	285.174,95	17	378.300	-93.125,05
53	Mieten und Pachten	89.352,07	5	126.300	-36.947,93
54	Bewirtschaftung der Grundstücke, baulichen Anlagen usw.	1.255.378,57	75	1.323.480	-68.101,43
55	Haltung von Fahrzeugen	114.602,98	7	137.500	-22.897,02
56	Besondere Aufwendungen für Beschäftigte	102.180,44	6	128.750	-26.569,56
57-63	Weitere Verwaltungs- und Betriebsausgaben	2.856.779,73	171	2.803.330	53.449,73
64-66	Steuern, Versicherungen, Schadensfälle, Sonderabgaben, Geschäftsausgaben, weitere allgemeine sächl. Ausgaben	1.261.084,74	75	1.421.920	-160.835,26
67	Erstattungen von Verwaltungs- und				

Grupp.-Nr.	Bezeichnung der Hauptgruppen, Gruppen und Untergruppen	Betrag 2016 EUR	je Einwohner EUR	Ansatz EUR	Haushaltsvergleich Mehr/Weniger EUR
A u s g a b e n					
	Betriebsaufwand				
671	Land	41.364,90	2	46.500	-5.135,10
672	Gemeinden und Gemeindeverbände	91.898,19	5	108.700	-16.801,81
677	Private Unternehmen	54.836,92	3	59.000	-4.163,08
678	Übrige Bereiche	49.221,90	3	64.400	-15.178,10
679	Innere Verrechnungen	5.110.981,43	305	5.562.635	-451.653,57
67	Summe Gruppe 67	5.348.303,34	318	5.841.235	-492.931,66
68	Kalkulatorische Kosten	4.236.588,64	253	9.531.500	-5.294.911,36
5-6	Summe Hauptgruppe 5/6	17.711.942,41	1.058	23.805.015	-6.093.072,59
	7 Zuweisungen und Zuschüsse (nicht für Investitionen)				
70	Zuschüsse für laufende Zwecke an gemein- nützige , mildtätige, kirchliche oder ähnliche Einrichtungen	43.180,98	3	57.850	-14.669,02
	71 Zuweisungen und sonstige Zuschüsse für laufende Zwecke				
712	Gemeinden und Gemeindeverbände	14.098,08	1	30.000	-15.901,92
713	Zweckverbände u. dgl.	923.034,67	55	981.950	-58.915,33
715, 716	Kommunale und sonstige öffentliche Sonderrechnungen	1.643,15	0	3.000	-1.356,85
717	Private Unternehmen	594.802,79	36	382.400	212.402,79
718	Übrige Bereiche	1.573.690,88	94	1.546.900	26.790,88
71	Summe Gruppe 71	3.107.269,57	186	2.944.250	163.019,57
7	Summe Hauptgruppe 7	3.150.450,55	189	3.002.100	148.350,55
	8 Sonstige Finanzausgaben				
	80 Zinsausgaben				
800	Bund	0,00	0	18.350	-18.350,00
807	Private Unternehmen	91.108,33	5	132.900	-41.791,67
80	Summe Gruppe 80	91.108,33	5	151.250	-60.141,67
	81 Steuerbeteiligung				

Grupp.-Nr.	Bezeichnung der Hauptgruppen, Gruppen und Untergruppen	Betrag 2016	je Einwohner	Ansatz	Haushaltsvergleich Mehr/Weniger
		EUR	EUR	EUR	EUR
A u s g a b e n					
810	Gewerbesteuerumlage nach dem Gemeindefinanzreformgesetz	1.707.157,21	102	1.178.000	529.157,21
83	Allgemeine Umlagen				
831	Land	4.432.543,30	265	4.433.000	-456,70
832	Gemeinden und Gemeindeverbände	5.996.970,34	358	6.323.534	-326.563,66
833	Zweckverbände und dgl.	419.800,01	25	368.000	51.800,01
83	Summe Gruppe 83	10.849.313,65	648	11.124.534	-275.220,35
84	Weitere Finanzausgaben	25.266,10	2	40.000	-14.733,90
85	Deckungsreserve	0,00	0	250.000	-250.000,00
86	Zuführung zum Vermögenshaushalt				
860	Allgemeine Zuführung zum Vermögenshaushalt	7.317.181,16	437	1.417.396	5.899.785,16
8	Summe Hauptgruppe 8	19.990.026,45	1.194	14.161.180	5.828.846,45
4-8	Gesamtausgaben VWH	52.058.906,44	3.108	52.596.855	-537.948,56
	Ausgaben des VMH				
91	Zuführung an Rücklage				
910	Zuführung an allgemeine Rücklage	1.096.358,04	65	0	1.096.358,04
911	Zuführungen an Sonderrücklagen	9,76	0	200	-190,24
93	Vermögenserwerb				
930	Erwerb von Beteiligungen, Kapitaleinlagen	100,00	0	100	0,00
932, 933	Erwerb von Grundstücken, Leasing- und Leibrentenzahlungen im Zusammenhang mit Grunderwerben, Tilgung von Kaufpreisschulden	1.954.000,00	117	1.954.000	0,00
935, 936	Erwerb von beweglichen Sachen des Anlagevermögens, Leasingzahlungen im Zusammenhang mit dem Erwerb von be- weglichen Sachen des Anlagevermögens	853.346,39	51	675.335	178.011,39
93	Summe Vermögenserwerb	2.807.446,39	168	2.629.435	178.011,39
94,95,96	Baumaßnahmen	7.684.862,20	459	6.893.870	790.992,20

Grupp.-Nr.	Bezeichnung der Hauptgruppen, Gruppen und Untergruppen	Betrag 2016	je Einwohner	Ansatz	Haushaltsvergleich Mehr/Weniger
		EUR	EUR	EUR	EUR
A u s g a b e n					
97	Tilgung von Krediten, Rückzahlungen von inneren Darlehen einschließlich Umschuldung				
9701	Bund	0,00	0	49.650	-49.650,00
9771	Private Unternehmen	261.804,40	16	243.750	18.054,40
97	Summe Gruppe 97	261.804,40	16	293.400	-31.595,60
98	Zuweisungen und Zuschüsse für Investitionen				
983	Zweckverbände und dgl.	15.789,00	1	15.800	-11,00
987	Private Unternehmen	677.683,81	40	727.700	-50.016,19
988	Übrige Bereiche	78.742,24	5	79.000	-257,76
98	Summe Gruppe 98	772.215,05	46	822.500	-50.284,95
9	Gesamtausgaben des VMH	12.622.695,84	754	10.639.405	1.983.290,84
4-9	Gesamtausgaben des VWH und VMH	64.681.602,28	3.862	63.236.260	1.445.342,28

	Verwaltungshaushalt	Vermögenshaushalt	Gesamthaushalt
	EUR	EUR	EUR
Einnahmen			
Solleinnahmen (= Anordnungssoll)	52.058.906,44	13.306.725,84	65.365.632,28
+ neugebildete Haushaltseinnahmereste		2.035.970,00	2.035.970,00
= Zwischensumme	52.058.906,44	15.342.695,84	67.401.602,28
- Abgang Haushaltseinnahmereste vom Vorjahr		2.720.000,00	2.720.000,00
Summe bereinigter Solleinnahmen	52.058.906,44	12.622.695,84	64.681.602,28
Ausgaben			
Sollausgaben (= Anordnungssoll)	51.513.512,24	10.861.195,94	62.374.708,18
+ neu gebildete Haushaltsausgabereste	1.171.236,54	10.975.743,00	12.146.979,54
= Zwischensumme	52.684.748,78	21.836.938,94	74.521.687,72
- Abgang Haushaltsausgabereste vom Vorjahr	625.842,34	9.214.243,10	9.840.085,44
Summe bereinigter Sollausgaben	52.058.906,44	12.622.695,84	64.681.602,28
Unterschied			
Etwaiger Unterschied bereinigter Solleinnahmen /. bereinigter Sollausgaben			
Fehlbetrag	0,00	0,00	0,00

*** Ende der Liste "Feststellung und Aufgliederung des Ergebnisses der Haushaltsrechnung" ***

Verwaltungshaushalt

Verwaltungshaushalt

Haushaltsrechnung

Gemeinde 0 Stadt Stockach
 Einzelplan 0 Allgemeine Verwaltung
 Abschnitt 00 Gemeindeorgane
 U-Abschnitt 0000 Gemeindeorgane

Seite : 38

HH.-Jahr: 2016

Datum :16.11.17

Uhrzeit :10:18:19

Haushaltsstelle	Reste vom Vorjahr (K)=Kassenreste (H)=Haushaltsreste	Soll = Einnahmen = Ausgaben /. Haushaltsreste vom Vorjahr (H) + neue Haushalts- reste (H)	Ist	Neue Reste (K)=Kassenreste (H)=Haushaltsreste	Planvergleich		
					Haushaltsansatz	Soll (Spalte 3) mehr(+) weniger (-) als verfügbar Ansatz (6) + HHR (Spalte 2)	zulässige Mehrausgaben
	EUR	EUR	EUR	EUR	EUR	EUR	EUR
1	2	3	4	5	6	7	8
Einnahmen							
.1500 Kostenersätze		2.178,09	2.154,71	23,38(K)	2.000	178	
.1510 Versicherungsleist. für Schadensfälle		1.584,06	1.584,06		0	1.584	
.1550 Vermischte Einnahmen		0,00	0,00		100	-100	
.1691 Innere Verrechnungen Personalleistungen		6.918,32	6.918,32		6.700	218	
Einn.	0,00 (K) 0,00 (H)	10.680,47	10.657,09	23,38 (K) 0,00 (H)	8.800	-100 1.980	0
Ausgaben							
.4001 Aufwendungen für ehrenamtl. Tätigkeit		24.544,00	24.544,00		35.000	-10.456	
.4100 Besoldung der Beamten		132.755,01	132.755,01		127.800	4.955	
.4140 Vergütung der Beschäftigten		178.796,19	178.796,19		177.500	1.296	
.4300 Umlagen an Versorgungsverband - Beamte		37.751,85	37.751,85		38.000	-248	
.4340 Zusatzversorgungskasse - Beschäftigte		3.875,77	3.875,77		3.900	-24	
.4440 Sozialversicherung - Beschäftigte		24.407,38	24.407,38		24.200	207	
.4500 Beihilfen, Unterstützung u.dgl.		3.400,00	3.400,00		3.500	-100	
.5200 Beschaffungen		0,00	0,00		500	-500	
.5250 Unterhaltung von Einrichtungen		39,87	39,87		500	-460	
.5300 Leasinggebühren Dienstfahrzeug		7.316,35	7.316,35		8.200	-883	
.5500 Haltung von Fahrzeugen	12,90 (K)	2.288,79	2.301,69		3.000	-711	
.5620 Aus- und Fortbildung		81,60	81,60		800	-718	
.5720 Veranstaltungen, Ehrungen, Jubiläen	556,43 (K)	10.938,18	11.389,75	104,86(K)	8.500	2.438	5.107
.5721 Veranstat.f.Gemeinderat u.Ortschaftsrat	1.205,10 (K)	4.254,22	4.934,32	525,00(K)	5.000	-745	

Verwaltungshaushalt

Haushaltsrechnung

Gemeinde **Stadt Stockach**
 Einzelplan **0 Allgemeine Verwaltung**
 Abschnitt **00 Gemeindeorgane**
 U-Abschnitt **0000 Gemeindeorgane**

Seite : 39

HH.-Jahr: 2016

Datum :16.11.17

Uhrzeit :10:18:19

Haushaltsstelle	Reste vom Vorjahr (K)=Kassenreste (H)=Haushaltsreste EUR	Soll $\text{--} = \text{Einnahmen}$ = Ausgaben /. Haushaltsreste vom Vorjahr (H) + neue Haushalts- reste (H) EUR	Ist EUR	Neue Reste (K)=Kassenreste (H)=Haushaltsreste EUR	Planvergleich		
					Haushaltsansatz EUR	Soll (Spalte 3) mehr(+) weniger (-) als verfügbar Ansatz (6) + HHR (Spalte 2) EUR	zulässige Mehrausgaben EUR
1	2	3	4	5	6	7	8
.6420 Versicherungen		7.349,56	7.349,56		7.400	-50	
.6421 Schadensfälle		1.884,06	1.884,06		0	1.884	1.584
.6500 Geschäftsbedarf		841,62	807,35	34,27(K)	1.700	-858	
.6540 Fahrtkosten		510,49	510,49		3.000	-2.489	
.6600 Verfügungsmittel	1.068,55(K)	9.762,80	9.640,84	1.190,51(K)	10.000	-237	
.6792 Innere Verrechnungen Technische Dienste		1.536,25	1.536,25		3.000	-1.463	
.6794 Innere Verrechnungen EDV		26.264,94	26.264,94		7.680	18.584	
.6798 Innere Verrechnungen Telekommun.u.Druck		3.522,89	3.522,89		3.000	522	
.6799 Innere Leistungsverrechnung		22.294,94	22.294,94		41.300	-19.005	
Ausg.	2.842,98(K) 0,00(H)	504.416,76	505.405,10	1.854,64(K) 0,00(H)	513.480	-38.951 29.888	6.691
UAB +/- 0000	-2.842,98(K) 0,00(H)	-493.736,29	-494.748,01	-1.831,26(K) 0,00(H)	-504.680	38.851 -27.908	-6.691
Einn.	0,00(K) 0,00(H)	10.680,47	10.657,09	23,38(K) 0,00(H)	8.800	-100 1.980	0
Ausg.	2.842,98(K) 0,00(H)	504.416,76	505.405,10	1.854,64(K) 0,00(H)	513.480	-38.951 29.888	6.691
AB +/- 00	-2.842,98(K) 0,00(H)	-493.736,29	-494.748,01	-1.831,26(K) 0,00(H)	-504.680	38.851 -27.908	-6.691

Verwaltungshaushalt

Haushaltsrechnung

Gemeinde **Stadt Stockach**
 Einzelplan **0 Allgemeine Verwaltung**
 Abschnitt **02 Hauptverwaltung**
 U-Abschnitt **0200 Hauptverwaltung**

Seite : 40

HH.-Jahr: 2016

Datum : 16.11.17

Uhrzeit : 10:18:19

Haushaltsstelle	Reste vom Vorjahr (K)=Kassenreste (H)=Haushaltsreste	Soll = Einnahmen = Ausgaben /. Haushaltsreste vom Vorjahr (H) + neue Haushalts- reste (H)	Ist	Neue Reste (K)=Kassenreste (H)=Haushaltsreste	Planvergleich		
					Haushaltsansatz	Soll (Spalte 3) mehr(+) weniger (-) als verfügbar Ansatz (6) + HHR (Spalte 2)	zulässige Mehrausgaben
	EUR	EUR	EUR	EUR	EUR	EUR	EUR
1	2	3	4	5	6	7	8
Einnahmen							
.1550 Vermischte Einnahmen		0,00	0,00		50	-50	
.1650 Verwaltungskostenbeitrag	1.024,11 (K)	1.056,57	1.024,11	1.056,57 (K)	1.100	-43	
.1691 Innere Verrechnungen Personalleistungen		17.777,62	17.777,62		20.000	-2.222	
.1699 Innere Leistungsverrechnung		62.628,62	62.628,62		64.400	-1.771	
Einn.	1.024,11 (K) 0,00 (H)	81.462,81	81.430,35	1.056,57 (K) 0,00 (H)	85.550	-4.087 0	0
Ausgaben							
.4100 Besoldung der Beamten		114.988,44	114.988,44		118.600	-3.611	
.4140 Vergütung der Beschäftigten		216.178,23	216.178,23		232.500	-16.321	
.4300 Umlagen an Versorgungsverband - Beamte		40.432,13	40.432,13		40.500	-67	
.4340 Zusatzversorgungskasse - Beschäftigte		20.555,58	20.555,58		22.000	-1.444	
.4440 Sozialversicherung - Beschäftigte		43.983,93	43.983,93		47.200	-3.216	
.4500 Beihilfen, Unterstützung u.dgl.		8.856,00	8.856,00		9.100	-244	
.5200 Beschaffungen		1.147,65	1.147,65		2.000	-852	
.5250 Unterhaltung von Einrichtungen		0,00	0,00		200	-200	
.5620 Aus- und Fortbildung		893,81	893,81		2.500	-1.606	
.6420 Versicherungen		177.716,67	177.716,67		180.000	-2.283	
.6500 Geschäftsbedarf		424,33	424,33		1.800	-1.375	
.6540 Fahrtkosten		329,31	329,31		800	-470	
.6550 Sachverständigen- und Gerichtskosten		0,00	0,00		2.000	-2.000	
.6610 Mitgliedsbeiträge an Verbände u. Vereine		8.979,20	8.979,20		8.000	979	1.000
.6794 Innere Verrechnungen EDV		25.277,58	25.277,58		22.260	3.017	

Haushaltsrechnung **Verwaltungshaushalt**
 Gemeinde **Stadt Stockach**
 Einzelplan **0 Allgemeine Verwaltung**
 Abschnitt **02 Hauptverwaltung**
 U-Abschnitt **0200 Hauptverwaltung**

Seite : 41
HH.-Jahr: 2016
Datum :16.11.17
Uhrzeit :10:18:19

Haushaltsstelle	Reste vom Vorjahr (K)=Kassenreste (H)=Haushaltsreste EUR	Soll = Einnahmen = Ausgaben ./. Haushaltsreste vom Vorjahr (H) + neue Haushalts- reste (H) EUR	Ist EUR	Neue Reste (K)=Kassenreste (H)=Haushaltsreste EUR	Planvergleich		
					Haushaltsansatz EUR	Soll (Spalte 3) mehr(+) weniger (-) als verfügbar Ansatz (6) + HHR (Spalte 2) EUR	zulässige Mehrausgaben EUR
1	2	3	4	5	6	7	8
.6798 Innere Verrechnungen Telekommun.u.Druck		2.456,85	2.456,85		1.700	756	
.6799 Innere Leistungsverrechnung		21.573,29	21.573,29		33.850	-12.276	
Ausg.	0,00 (K) 0,00 (H)	683.793,00	683.793,00	0,00 (K) 0,00 (H)	725.010	-45.970 4.753	1.000
UAB +/- 0200	1.024,11 (K) 0,00 (H)	-602.330,19	-602.362,65	1.056,57 (K) 0,00 (H)	-639.460	41.883 -4.753	-1.000

Verwaltungshaushalt

Haushaltsrechnung

Gemeinde **Stadt Stockach**
 Einzelplan **0 Allgemeine Verwaltung**
 Abschnitt **02 Hauptverwaltung**
 U-Abschnitt **0220 Personalverwaltung**

Seite : 42

HH.-Jahr: 2016

Datum :16.11.17

Uhrzeit :10:18:19

Haushaltsstelle	Reste vom Vorjahr (K)=Kassenreste (H)=Haushaltsreste EUR	Soll $\text{--} = \text{Einnahmen}$ = Ausgaben /. Haushaltsreste vom Vorjahr (H) + neue Haushalts- reste (H) EUR	Ist EUR	Neue Reste (K)=Kassenreste (H)=Haushaltsreste EUR	Planvergleich		
					Haushaltsansatz EUR	Soll (Spalte 3) mehr(+) weniger (-) als verfügbar Ansatz (6) + HHR (Spalte 2) EUR	zulässige Mehrausgaben EUR
1	2	3	4	5	6	7	8
Einnahmen							
.1620 Erstatt.v.Gemeinden u.Gemeindeverbänden	3.862,94 (K)	3.831,16	3.862,94	3.831,16(K)	3.900	-68	
.1650 Verwaltungskostenbeitrag	19.345,25 (K)	27.284,64	27.045,25	19.584,64(K)	27.500	-215	
.1699 Innere Leistungsverrechnung		125.548,32	125.548,32		129.200	-3.651	
Einn.	23.208,19 (K) 0,00 (H)	156.664,12	156.456,51	23.415,80 (K) 0,00 (H)	160.600	-3.935 0	0
Ausgaben							
.4140 Vergütung der Beschäftigten		122.061,10	122.061,10		123.500	-1.438	
.4340 Zusatzversorgungskasse - Beschäftigte		11.527,59	11.527,59		11.600	-72	
.4440 Sozialversicherung - Beschäftigte		23.301,17	23.301,17		23.500	-198	
.4500 Beihilfen, Unterstützung u.dgl.		10,00	10,00		10	-	
.5620 Aus- und Fortbildung		619,07	619,07		3.000	-2.380	
.6500 Geschäftsbedarf		1.990,95	1.990,95		2.500	-509	
.6530 Stellenausschreibung		8.470,73	5.946,74	2.523,99(K)	12.000	-3.529	
.6540 Fahrtkosten		0,00	0,00		200	-200	
.6550 Stellenbewertung		2.499,00	2.499,00		6.000	-3.501	
.6794 Innere Verrechnungen EDV		16.215,20	16.215,20		15.370	845	
.6798 Innere Verrechnungen Telekommun.u.Druck		1.948,12	1.948,12		2.000	-51	
.6799 Innere Leistungsverrechnung		6.729,55	6.729,55		9.800	-3.070	

Haushaltsrechnung

Verwaltungshaushalt

Gemeinde

Stadt Stockach

Einzelplan

0 Allgemeine Verwaltung

Abschnitt

02 Hauptverwaltung

U-Abschnitt

0220 Personalverwaltung

Seite : 43

HH.-Jahr: 2016

Datum :16.11.17

Uhrzeit :10:18:19

Haushaltsstelle	Reste vom Vorjahr (K)=Kassenreste (H)=Haushaltsreste EUR	Soll $\text{--} = \text{Einnahmen}$ = Ausgaben ./i. Haushaltsreste vom Vorjahr (H) + neue Haushalts- reste (H) EUR	Ist EUR	Neue Reste (K)=Kassenreste (H)=Haushaltsreste EUR	Planvergleich		
					Haushaltsansatz EUR	Soll (Spalte 3) mehr(+) weniger (-) als verfügbar Ansatz (6) + HHR (Spalte 2) EUR	zulässige Mehrausgaben EUR
1	2	3	4	5	6	7	8
Ausg.	0,00 (K) 0,00 (H)	195.372,48	192.848,49	2.523,99 (K) 0,00 (H)	209.480	-14.952 845	0
UAB +/- 0220	23.208,19 (K) 0,00 (H)	-38.708,36	-36.391,98	20.891,81 (K) 0,00 (H)	-48.880	11.016 -845	0
Einn.	24.232,30 (K) 0,00 (H)	238.126,93	237.886,86	24.472,37 (K) 0,00 (H)	246.150	-8.023 0	0
Ausg.	0,00 (K) 0,00 (H)	879.165,48	876.641,49	2.523,99 (K) 0,00 (H)	934.490	-60.923 5.598	1.000
AB +/- 02	24.232,30 (K) 0,00 (H)	-641.038,55	-638.754,63	21.948,38 (K) 0,00 (H)	-688.340	52.900 -5.598	-1.000

Haushaltsstelle	Reste vom Vorjahr (K)=Kassenreste (H)=Haushaltsreste	Soll = Einnahmen = Ausgaben /. Haushaltsreste vom Vorjahr (H) + neue Haushalts- reste (H)	Ist	Neue Reste (K)=Kassenreste (H)=Haushaltsreste	Planvergleich		
					Haushaltsansatz	Soll (Spalte 3) mehr(+) weniger (-) als verfügbar Ansatz (6) + HHR (Spalte 2)	zulässige Mehrausgaben
	EUR	EUR	EUR	EUR	EUR	EUR	EUR
1	2	3	4	5	6	7	8
Einnahmen							
.1620 Erstatt.v.Gemeinden u.Gemeindeverbänden	75.706,03 (K)	75.709,98	75.706,03	75.709,98 (K)	82.800	-7.090	
.1650 Verwaltungskostenbeitrag	3.810,61 (K)	5.313,72	5.210,61	3.913,72 (K)	5.300	13	
.1691 Innere Verrechnungen Personalleistungen		15.839,40	15.839,40		15.200	639	
.1699 Innere Leistungsverrechnung		123.440,06	123.440,06		101.700	21.740	
.2610 Säumniszuschläge	92.298,15 (K)	35.360,99	34.065,67	93.593,47 (K)	20.000	15.360	
.2611 Nachzahlungszinsen Gewerbesteuer	28.042,10 (K)	57.864,51	63.526,38	22.380,23 (K)	50.000	7.864	
Einn.	199.856,89 (K) 0,00 (H)	313.528,66	317.788,15	195.597,40 (K) 0,00 (H)	275.000	-7.090 45.618	0
Ausgaben							
.4100 Besoldung der Beamten		82.003,16	82.003,16		82.200	-196	
.4140 Vergütung der Beschäftigten		231.006,36	231.006,36		216.000	15.006	
.4300 Umlagen an Versorgungsverband - Beamte		29.638,38	29.638,38		29.700	-61	
.4340 Zusatzversorgungskasse - Beschäftigte		21.932,42	21.932,42		20.400	1.532	
.4440 Sozialversicherung - Beschäftigte		46.026,47	46.026,47		42.500	3.526	
.4500 Beihilfen, Unterstützung u.dgl.		8.782,00	8.782,00		8.770	12	
.5200 Beschaffungen	928,46 (H)	-450,24	478,22		500	-950	-22
.5250 Unterhaltung von Einrichtungen		122,19	122,19		100	22	22
.5620 Aus- und Fortbildung	8.951,79 (H)	12.000,00	11.336,47	2.272,40 (K) 7.342,92 (H)	12.000	-	
.6420 Versicherungen		1.986,97	1.986,97		2.100	-113	
.6500 Geschäftsbedarf		2.184,83	2.184,83		2.300	-115	
.6540 Fahrtkosten	4.613,92 (H)	2.000,00	577,65	6.036,27 (H)	2.000	-	
.6551 Sachverständigen- und Gerichtskosten	307,91 (K) 3.255,16 (H)	409,02	762,35	209,74 (K) 3.000,00 (H)	5.000	-4.590	

Verwaltungshaushalt

Haushaltsrechnung

Gemeinde **Stadt Stockach**
 Einzelplan **0 Allgemeine Verwaltung**
 Abschnitt **03 Finanzverwaltung**
 U-Abschnitt **0300 Stadtkämmerei**

Seite : 45

HH.-Jahr: 2016

Datum : 16.11.17

Uhrzeit : 10:18:19

Haushaltsstelle	Reste vom Vorjahr (K)=Kassenreste (H)=Haushaltsreste EUR	Soll $\text{--} = \text{Einnahmen}$ = Ausgaben /. Haushaltsreste vom Vorjahr (H) + neue Haushalts- reste (H) EUR	Ist EUR	Neue Reste (K)=Kassenreste (H)=Haushaltsreste EUR	Planvergleich		
					Haushaltsansatz EUR	Soll (Spalte 3) mehr(+) weniger (-) als verfügbar Ansatz (6) + HHR (Spalte 2) EUR	zulässige Mehrausgaben EUR
1	2	3	4	5	6	7	8
.6552 Sachkosten für die Einführung der Doppik		30.000,00	1.967,49	28.032,51 (H)	0	30.000	30.000
.6610 Mitgliedsbeiträge an Verbände u. Vereine		20,00	20,00		20	-	
.6794 Innere Verrechnungen EDV		25.293,94	25.293,94		27.290	-1.996	
.6798 Innere Verrechnungen Telekommun.u.Druck		2.440,47	2.440,47		3.000	-559	
.6799 Innere Leistungsverrechnung		70.414,04	70.414,04		74.500	-4.085	
.7180 Umlage an die Gemeindeprüfungsanstalt		9.105,80	9.105,80		9.000	105	105
.8420 Erstattungszins Gewerbesteuer	373,00 (K)	24.924,50	24.913,50	384,00 (K)	40.000	-15.075	
Ausg.	680,91 (K) 17.749,33 (H)	599.840,31	570.992,71	2.866,14 (K) 44.411,70 (H)	577.380	-27.744 50.205	30.105
UAB +/- 0300	199.175,98 (K) -17.749,33 (H)	-286.311,65	-253.204,56	192.731,26 (K) -44.411,70 (H)	-302.380	20.654 -4.586	-30.105

Verwaltungshaushalt

Haushaltsrechnung

Gemeinde **Stadt Stockach**
 Einzelplan **0 Allgemeine Verwaltung**
 Abschnitt **03 Finanzverwaltung**
 U-Abschnitt **0301 Stadtkasse**

Seite : 46

HH.-Jahr: 2016

Datum :16.11.17

Uhrzeit :10:18:19

Haushaltsstelle	Reste vom Vorjahr (K)=Kassenreste (H)=Haushaltsreste	Soll = Einnahmen = Ausgaben /. Haushaltsreste vom Vorjahr (H) + neue Haushalts- reste (H)	Ist	Neue Reste (K)=Kassenreste (H)=Haushaltsreste	Planvergleich		
					Haushaltsansatz	Soll (Spalte 3) mehr(+) weniger (-) als verfügbar Ansatz (6) + HHR (Spalte 2)	zulässige Mehrausgaben
	EUR	EUR	EUR	EUR	EUR	EUR	EUR
1	2	3	4	5	6	7	8
Einnahmen							
.1500 Kostenersätze	39,61 (K)	907,00	907,00	39,61 (K)	500	407	
.1550 Vermischte Einnahmen		38,22	38,22		0	38	
.1650 Verwaltungskostenbeitrag		800,00	800,00		800	-	
.1699 Innere Leistungsverrechnung		185.551,97	185.551,97		208.500	-22.948	
Einn.	39,61 (K) 0,00 (H)	187.297,19	187.297,19	39,61 (K) 0,00 (H)	209.800	-22.948 445	0
Ausgaben							
.4140 Vergütung der Beschäftigten		181.646,96	181.646,96		204.200	-22.553	
.4340 Zusatzversorgungskasse - Beschäftigte		17.262,70	17.262,70		19.200	-1.937	
.4440 Sozialversicherung - Beschäftigte		36.879,79	36.879,79		41.200	-4.320	
.4500 Beihilfen, Unterstützung u.dgl.		10,00	10,00		20	-10	
.5200 Beschaffungen	2.000,00 (H)	2.000,00	0,00	4.000,00 (H)	2.000	-	
.5250 Unterhaltung von Einrichtungen		0,00	0,00		100	-100	
.5620 Aus- und Fortbildung	1.500,00 (H)	750,00	35,59	2.214,41 (H)	750	-	
.6500 Geschäftsbedarf	-112,50 (K) 1.832,89 (H)	419,49	1.518,32	-178,44 (K) 800,00 (H)	3.300	-2.880	
.6501 Bankgebühren		8.811,07	8.811,07		0	8.811	10.000
.6540 Fahrtkosten	1.413,95 (H)	3.700,00	3.117,05	1.996,90 (H)	3.700	-	
.6550 Sachverständigen- und Gerichtskosten	2.000,00 (H)	-2.000,00	0,00		2.000	-4.000	
.6610 Mitgliedsbeiträge an Verbände u. Vereine		50,00	50,00		50	-	
.6794 Innere Verrechnungen EDV		14.464,56	14.464,56		14.440	24	
.6798 Innere Verrechnungen Telekommun.u.Druck		751,09	751,09		700	51	
.6799 Innere Leistungsverrechnung		17.707,78	17.707,78		26.900	-9.192	

Haushaltsrechnung **Verwaltungshaushalt**
 Gemeinde **Stadt Stockach**
 Einzelplan **0 Allgemeine Verwaltung**
 Abschnitt **03 Finanzverwaltung**
 U-Abschnitt **0301 Stadtkasse**

Seite : 47
 HH.-Jahr: 2016
 Datum : 16.11.17
 Uhrzeit : 10:18:19

Haushaltsstelle	Reste vom Vorjahr (K)=Kassenreste (H)=Haushaltsreste EUR	Soll = Einnahmen = Ausgaben ./. Haushaltsreste vom Vorjahr (H) + neue Haushalts- reste (H) EUR	Ist EUR	Neue Reste (K)=Kassenreste (H)=Haushaltsreste EUR	Planvergleich		
					Haushaltsansatz EUR	Soll (Spalte 3) mehr(+) weniger (-) als verfügbar Ansatz (6) + HHR (Spalte 2) EUR	zulässige Mehrausgaben EUR
1	2	3	4	5	6	7	8
Ausg.	-112,50 (K) 8.746,84 (H)	282.453,44	282.254,91	-178,44 (K) 9.011,31 (H)	318.560	-44.993 8.886	10.000
UAB +/- 0301	152,11 (K) -8.746,84 (H)	-95.156,25	-94.957,72	218,05 (K) -9.011,31 (H)	-108.760	22.045 -8.441	-10.000

Verwaltungshaushalt

Haushaltsrechnung

Gemeinde

Stadt Stockach

Einzelplan

0 Allgemeine Verwaltung

Abschnitt

03 Finanzverwaltung

U-Abschnitt

0350 Liegenschaftsverwaltung und Einsichtsstelle Grundbuch

Seite : 48

HH.-Jahr: 2016

Datum :16.11.17

Uhrzeit :10:18:19

Haushaltsstelle	Reste vom Vorjahr (K)=Kassenreste (H)=Haushaltsreste	Soll = Einnahmen = Ausgaben /. Haushaltsreste vom Vorjahr (H) + neue Haushalts- reste (H)	Ist	Neue Reste (K)=Kassenreste (H)=Haushaltsreste	Planvergleich		
					Haushaltsansatz	Soll (Spalte 3) mehr(+) weniger (-) als verfügbar Ansatz (6) + HHR (Spalte 2)	zulässige Mehrausgaben
	EUR	EUR	EUR	EUR	EUR	EUR	EUR
1	2	3	4	5	6	7	8
Einnahmen							
.1000		3.429,00	3.384,00	45,00(K)	3.000	429	
.1650	2.425,12(K)	2.482,39	2.425,12	2.482,39(K)	2.500	-17	
.1691		158.489,91	158.489,91		188.920	-30.430	
Einn.	2.425,12(K) 0,00(H)	164.401,30	164.299,03	2.527,39(K) 0,00(H)	194.420	-30.447 429	0
Ausgaben							
.4100		46.678,00	46.678,00		46.400	278	
.4140		81.387,05	81.387,05		94.200	-12.812	
.4300		17.033,66	17.033,66		17.050	-16	
.4340		7.730,42	7.730,42		9.300	-1.569	
.4440		15.684,00	15.684,00		18.900	-3.216	
.4500		3.403,00	3.403,00		3.500	-97	
.5200		0,00	0,00		100	-100	
.5620	2.985,46(H)	1.500,00	353,50	4.131,96(H)	1.500	-	
.6500		47,26	47,26		300	-252	
.6540	716,32(H)	600,00	150,78	1.165,54(H)	600	-	
.6550		1.987,74	1.987,74		10.000	-8.012	
.6794		7.650,00	7.650,00		8.370	-720	
.6798		94,41	94,41		150	-55	
.6799		10.732,56	10.732,56		14.500	-3.767	

Verwaltungshaushalt

Haushaltsrechnung

Gemeinde

Einzelplan

Abschnitt

U-Abschnitt

Stadt Stockach

0 Allgemeine Verwaltung

03 Finanzverwaltung

0350 Liegenschaftsverwaltung und Einsichtsstelle Grundbuch

Seite : 49

HH.-Jahr: 2016

Datum :16.11.17

Uhrzeit :10:18:19

Haushaltsstelle	Reste vom Vorjahr (K)=Kassenreste (H)=Haushaltsreste EUR	Soll $\text{--} = \text{Einnahmen}$ = Ausgaben ./i. Haushaltsreste vom Vorjahr (H) + neue Haushalts- reste (H) EUR	Ist EUR	Neue Reste (K)=Kassenreste (H)=Haushaltsreste EUR	Planvergleich		
					Haushaltsansatz EUR	Soll (Spalte 3) mehr(+) weniger (-) als verfügbar Ansatz (6) + HHR (Spalte 2) EUR	zulässige Mehrausgaben EUR
1	2	3	4	5	6	7	8
Ausg.	0,00 (K) 3.701,78 (H)	194.528,10	192.932,38	0,00 (K) 5.297,50 (H)	224.870	-30.619 278	0
UAB +/- 0350	2.425,12 (K) -3.701,78 (H)	-30.126,80	-28.633,35	2.527,39 (K) -5.297,50 (H)	-30.450	172 151	0
Einn.	202.321,62 (K) 0,00 (H)	665.227,15	669.384,37	198.164,40 (K) 0,00 (H)	679.220	-60.485 46.492	0
Ausg.	568,41 (K) 30.197,95 (H)	1.076.821,85	1.046.180,00	2.687,70 (K) 58.720,51 (H)	1.120.810	-103.358 59.369	40.105
AB +/- 03	201.753,21 (K) -30.197,95 (H)	-411.594,70	-376.795,63	195.476,70 (K) -58.720,51 (H)	-441.590	42.872 -12.877	-40.105

Verwaltungshaushalt

Haushaltsrechnung

Gemeinde

Stadt Stockach

Einzelplan

0 Allgemeine Verwaltung

Abschnitt

05 Besondere Dienststellen der allgemeinen Verwaltung

U-Abschnitt

0500 Standesamt

Seite : 50

HH.-Jahr: 2016

Datum :16.11.17

Uhrzeit :10:18:19

Haushaltsstelle	Reste vom Vorjahr (K)=Kassenreste (H)=Haushaltsreste EUR	Soll = Einnahmen = Ausgaben /. Haushaltsreste vom Vorjahr (H) + neue Haushalts- reste (H) EUR	Ist EUR	Neue Reste (K)=Kassenreste (H)=Haushaltsreste EUR	Planvergleich		
					Haushaltsansatz EUR	Soll (Spalte 3) mehr(+) weniger (-) als verfügbar Ansatz (6) + HHR (Spalte 2) EUR	zulässige Mehrausgaben EUR
1	2	3	4	5	6	7	8
Einnahmen							
.1000 Verwaltungsgebühren Standesamt	316,50 (K)	15.181,90	15.082,90	415,50 (K)	13.000	2.181	
Einn.	316,50 (K) 0,00 (H)	15.181,90	15.082,90	415,50 (K) 0,00 (H)	13.000	0 2.181	0
Ausgaben							
.4140 Vergütung der Beschäftigten		39.645,35	39.645,35		40.300	-654	
.4340 Zusatzversorgungskasse - Beschäftigte		3.781,29	3.781,29		3.800	-18	
.4440 Sozialversicherung - Beschäftigte		8.106,56	8.106,56		8.300	-193	
.4500 Beihilfen, Unterstützung u.dgl.		5,00	5,00		10	-5	
.5200 Beschaffungen		0,00	0,00		500	-500	
.5250 Unterhaltung von Einrichtungen		348,36	309,42	38,94 (K)	600	-251	
.5620 Aus- und Fortbildung	360,00 (K)	165,95	525,95		1.000	-834	
.6500 Geschäftsbedarf	342,28 (K)	5.440,92	5.783,20		5.550	-109	
.6540 Fahrtkosten		89,15	89,15		200	-110	
.6610 Mitgliedsbeiträge an Verbände u. Vereine		105,00	105,00		100	5	5
.6792 Innere Verrechnungen Technische Dienste		49,30	49,30		50	-0	
.6794 Innere Verrechnungen EDV		9.806,43	9.806,43		8.170	1.636	
.6798 Innere Verrechnungen Telekommun.u.Druck		258,03	258,03		370	-111	
.6799 Innere Leistungsverrechnung		7.150,90	7.150,90		19.700	-12.549	

Haushaltsrechnung **Verwaltungshaushalt**
 Gemeinde **Stadt Stockach**
 Einzelplan **0 Allgemeine Verwaltung**
 Abschnitt **05 Besondere Dienststellen der allgemeinen Verwaltung**
 U-Abschnitt **0500 Standesamt**

Seite : 51
HH.-Jahr: 2016
Datum :16.11.17
Uhrzeit :10:18:19

Haushaltsstelle	Reste vom Vorjahr (K)=Kassenreste (H)=Haushaltsreste EUR	Soll = Einnahmen = Ausgaben ./. Haushaltsreste vom Vorjahr (H) + neue Haushalts- reste (H) EUR	Ist EUR	Neue Reste (K)=Kassenreste (H)=Haushaltsreste EUR	Planvergleich		
					Haushaltsansatz EUR	Soll (Spalte 3) mehr(+) weniger (-) als verfügbar Ansatz (6) + HHR (Spalte 2) EUR	zulässige Mehrausgaben EUR
1	2	3	4	5	6	7	8
Ausg.	702,28 (K) 0,00 (H)	74.952,24	75.615,58	38,94 (K) 0,00 (H)	88.650	-15.339 1.641	5
UAB +/- 0500	-385,78 (K) 0,00 (H)	-59.770,34	-60.532,68	376,56 (K) 0,00 (H)	-75.650	15.339 540	-5

Haushaltsrechnung

Verwaltungshaushalt

Gemeinde **Stadt Stockach**
 Einzelplan **0 Allgemeine Verwaltung**
 Abschnitt **05 Besondere Dienststellen der allgemeinen Verwaltung**
 U-Abschnitt **0520 Wahlen**

Seite : **52**
 HH.-Jahr: **2016**
 Datum : **16.11.17**
 Uhrzeit : **10:18:19**

Haushaltsstelle	Reste vom Vorjahr (K)=Kassenreste (H)=Haushaltsreste EUR	Soll = Einnahmen = Ausgaben /. Haushaltsreste vom Vorjahr (H) + neue Haushalts- reste (H) EUR	Ist EUR	Neue Reste (K)=Kassenreste (H)=Haushaltsreste EUR	Planvergleich		
					Haushaltsansatz EUR	Soll (Spalte 3) mehr(+) weniger (-) als verfügbar Ansatz (6) + HHR (Spalte 2) EUR	zulässige Mehrausgaben EUR
1	2	3	4	5	6	7	8
Einnahmen							
.1610 Erstattungen vom Land		12.467,18	12.467,18		10.000	2.467	
Einn.	0,00 (K) 0,00 (H)	12.467,18	12.467,18	0,00 (K) 0,00 (H)	10.000	0 2.467	0
Ausgaben							
.5200 Beschaffungen		0,00	0,00		1.000	-1.000	
.5620 Aus- und Fortbildung		266,30	266,30		500	-233	
.6540 Dienstreisen		0,00	0,00		200	-200	
.6580 Wahlkosten		9.502,63	9.502,63		9.000	502	
.6791 Innere Verrechnungen Personalleistungen		7.174,27	7.174,27		9.000	-1.825	
.6792 Innere Verrechnungen Technische Dienste		505,25	505,25		500	5	
.6794 Innere Verrechnungen EDV		744,63	744,63		800	-55	
.6799 Innere Leistungsverrechnung		398,61	398,61		700	-301	
Ausg.	0,00 (K) 0,00 (H)	18.591,69	18.591,69	0,00 (K) 0,00 (H)	21.700	-3.616 507	0
UAB +/- 0520	0,00 (K) 0,00 (H)	-6.124,51	-6.124,51	0,00 (K) 0,00 (H)	-11.700	3.616 1.959	0
Einn.	316,50 (K) 0,00 (H)	27.649,08	27.550,08	415,50 (K) 0,00 (H)	23.000	0 4.649	0
Ausg.	702,28 (K) 0,00 (H)	93.543,93	94.207,27	38,94 (K) 0,00 (H)	110.350	-18.955 2.149	5
AB +/- 05	-385,78 (K) 0,00 (H)	-65.894,85	-66.657,19	376,56 (K) 0,00 (H)	-87.350	18.955 2.499	-5

Haushaltsstelle	Reste vom Vorjahr (K)=Kassenreste (H)=Haushaltsreste	Soll $\text{--} = \text{Einnahmen}$ = Ausgaben /. Haushaltsreste vom Vorjahr (H) + neue Haushalts- reste (H)	Ist	Neue Reste (K)=Kassenreste (H)=Haushaltsreste	Planvergleich		
					Haushaltsansatz	Soll (Spalte 3) mehr(+) weniger (-) als verfügbar Ansatz (6) + HHR (Spalte 2)	zulässige Mehrausgaben
	EUR	EUR	EUR	EUR	EUR	EUR	EUR
1	2	3	4	5	6	7	8
Einnahmen							
.1400 Mieten, Pachten	-10,00 (K)	84.048,84	85.515,66	-1.476,82(K)	85.000	-951	
.1500 Kostenersätze	59,14 (K)	8.453,29	8.411,60	100,83(K)	10.300	-1.846	
.1620 Erstatt.v.Gemeinden u.Gemeindeverbänden	16.359,61 (K)	19.509,48	16.359,61	19.509,48(K)	18.700	809	
.1650 Verwaltungskostenbeitrag	3.527,68 (K)	3.698,48	3.527,68	3.698,48(K)	3.700	-1	
.1691 Innere Verrechnungen Personalleistungen		33.267,17	33.267,17		31.800	1.467	
.1699 Innere Leistungsverrechnung		150.321,04	150.321,04		277.070	-126.748	
.2770 Auflösung von Zuweisungen und Zuschüssen		0,00	0,00		27.900	-27.900	
Einn.	19.936,43 (K) 0,00 (H)	299.298,30	297.402,76	21.831,97 (K) 0,00 (H)	454.470	-157.448 2.276	0
Ausgaben							
.4100 Besoldung der Beamten		4.715,12	4.715,12		4.400	315	
.4140 Vergütung der Beschäftigten		165.660,34	165.660,34		172.800	-7.139	
.4340 Zusatzversorgungskasse - Beschäftigte		15.344,07	15.344,07		15.800	-455	
.4440 Sozialversicherung - Beschäftigte		33.349,61	33.349,61		34.600	-1.250	
.4500 Beihilfen, Unterstützung u.dgl.		3,00	3,00		10	-7	
.5000 Gebäudeunterhaltung	11.107,52 (K)	56.202,39	65.879,75	1.430,16(K)	20.000	36.202	
.5200 Beschaffungen		0,00	0,00		1.000	-1.000	
.5250 Unterhaltung von Einrichtungen		0,00	0,00		2.000	-2.000	
.5400 Bewirtschaftungskosten	2.786,33 (K)	47.491,72	48.298,68	1.979,37(K)	63.350	-15.858	
.5500 Haltung von Fahrzeugen	47,93 (K)	671,60	719,53		2.500	-1.828	
.5620 Aus- und Fortbildung		4.364,63	3.364,63	1.000,00 (H)	6.000	-1.635	
.5720 Tag der offenen Tür		0,00	0,00		2.000	-2.000	
.6420 Versicherungen		5.874,44	5.874,44		5.900	-25	

Verwaltungshaushalt

Haushaltsrechnung

Gemeinde **Stadt Stockach**
 Einzelplan **0 Allgemeine Verwaltung**
 Abschnitt **06 Einrichtungen für die gesamte Verwaltung**
 U-Abschnitt **0601 Rathaus Stockach**

Seite : 54

HH.-Jahr: 2016

Datum :16.11.17

Uhrzeit :10:18:20

Haushaltsstelle	Reste vom Vorjahr (K)=Kassenreste (H)=Haushaltsreste	Soll $\text{--} = \text{Einnahmen}$ = Ausgaben /. Haushaltsreste vom Vorjahr (H) + neue Haushalts- reste (H)	Ist	Neue Reste (K)=Kassenreste (H)=Haushaltsreste	Planvergleich		
					Haushaltsansatz	Soll (Spalte 3) mehr(+) weniger (-) als verfügbar Ansatz (6) + HHR (Spalte 2)	zulässige Mehrausgaben
	EUR	EUR	EUR	EUR	EUR	EUR	EUR
1	2	3	4	5	6	7	8
.6500 Geschäftsbedarf	190,95 (K)	18.001,44	17.978,89	213,50 (K)	23.000	-4.998	
.6520 Postgebühren	5.204,22 (K) 3.000,00 (H)	70.404,64	75.653,89	2.954,97 (K)	70.000	404	404
.6540 Fahrtkosten		3,50	3,50		500	-496	
.6610 Mitgliedsbeiträge an Verbände u. Vereine		260,00	260,00		260	-	
.6792 Innere Verrechnungen Technische Dienste		12.226,02	12.226,02		10.000	2.226	
.6798 Innere Verrechnungen Telekommun.u.Druck		3.922,76	3.922,76		3.070	852	
.6799 Innere Leistungsverrechnung		4.238,75	4.238,75		4.600	-361	
.6810 AfA für Grundstücke u.grundst.gl.Rechte		0,00	0,00		107.800	-107.800	
.6820 Abschreibungen für bewegliche Sachen		0,00	0,00		19.600	-19.600	
.6850 Verzinsung des Anlagekapitals		0,00	0,00		120.400	-120.400	
Ausg.	19.336,95 (K) 3.000,00 (H)	442.734,03	457.492,98	6.578,00 (K) 1.000,00 (H)	689.590	-286.856 40.000	404
UAB +/- 0601	599,48 (K) -3.000,00 (H)	-143.435,73	-160.090,22	15.253,97 (K) -1.000,00 (H)	-235.120	129.408 -37.724	-404

Verwaltungshaushalt

Haushaltsrechnung

Gemeinde

Stadt Stockach

Einzelplan

0 Allgemeine Verwaltung

Abschnitt

06 Einrichtungen für die gesamte Verwaltung

U-Abschnitt

0610 EDV und Telekommunikation

Seite : 55

HH.-Jahr: 2016

Datum :16.11.17

Uhrzeit :10:18:20

Haushaltsstelle	Reste vom Vorjahr (K)=Kassenreste (H)=Haushaltsreste	Soll -= Einnahmen = Ausgaben /. Haushaltsreste vom Vorjahr (H) + neue Haushalts- reste (H)	Ist	Neue Reste (K)=Kassenreste (H)=Haushaltsreste	Planvergleich		
					Haushaltsansatz	Soll (Spalte 3) mehr(+) weniger (-) als verfügbar Ansatz (6) + HHR (Spalte 2)	zulässige Mehrausgaben
	EUR	EUR	EUR	EUR	EUR	EUR	EUR
1	2	3	4	5	6	7	8
Einnahmen							
.1120 Entgelte für ausgeführte Arbeiten	7.447,12 (K)	23.477,24	24.720,73	6.203,63 (K)	18.000	5.477	
.1500 Kostenersätze	834,15 (K)	4.582,15	4.393,92	1.022,38 (K)	2.800	1.782	
.1694 Innere Verrechnungen EDV		446.006,54	446.006,54		388.020	57.986	
.1698 Innere Verrechnung Telekommun. u. Druck		89.970,12	89.970,12		93.110	-3.139	
.2770 Auflösung von Zuweisungen und Zuschüssen		0,00	0,00		2.000	-2.000	
Einn.	8.281,27 (K) 0,00 (H)	564.036,05	565.091,31	7.226,01 (K) 0,00 (H)	503.930	-5.139 65.245	0
Ausgaben							
.4100 Besoldung der Beamten		68.538,46	68.538,46		68.600	-61	
.4140 Vergütung der Beschäftigten		44.078,71	44.078,71		44.700	-621	
.4300 Umlagen an Versorgungsverband - Beamte		26.690,86	26.690,86		26.750	-59	
.4340 Zusatzversorgungskasse - Beschäftigte		4.225,46	4.225,46		4.300	-74	
.4440 Sozialversicherung - Beschäftigte		8.627,90	8.627,90		8.600	27	
.4500 Beihilfen, Unterstützung u.dgl.		4.760,00	4.760,00		4.900	-140	
.5200 Beschaffungen	856,80 (K)	7.755,28	8.274,83	337,25 (K)	7.500	255	
.5250 Unterhaltung von Einrichtungen/Wartung		345,00	345,00		1.500	-1.155	
.5310 Miete/Wartung Geräte Poststelle		303,45	303,45		1.500	-1.196	
.5620 Aus- und Fortbildung		6.503,97	6.503,97		8.000	-1.496	
.6420 Versicherungen		8.849,50	8.849,50		10.000	-1.150	
.6500 Geschäftsbedarf	12.523,07 (K)	52.158,92	47.045,35	17.636,64 (K)	50.850	1.308	
.6520 Telekommunikationskosten	3.552,11 (K)	48.424,86	50.059,04	1.917,93 (K)	48.500	-75	
.6540 Fahrtkosten		411,89	411,89		1.000	-588	

Verwaltungshaushalt

Haushaltsrechnung

Gemeinde **Stadt Stockach**
 Einzelplan **0 Allgemeine Verwaltung**
 Abschnitt **06 Einrichtungen für die gesamte Verwaltung**
 U-Abschnitt **0610 EDV und Telekommunikation**

Seite : 56

HH.-Jahr: 2016

Datum :16.11.17

Uhrzeit :10:18:20

Haushaltsstelle	Reste vom Vorjahr (K)=Kassenreste (H)=Haushaltsreste EUR	Soll = Einnahmen = Ausgaben /. Haushaltsreste vom Vorjahr (H) + neue Haushalts- reste (H) EUR	Ist EUR	Neue Reste (K)=Kassenreste (H)=Haushaltsreste EUR	Planvergleich		
					Haushaltsansatz EUR	Soll (Spalte 3) mehr(+) weniger (-) als verfügbar Ansatz (6) + HHR (Spalte 2) EUR	zulässige Mehrausgaben EUR
1	2	3	4	5	6	7	8
.6550 Beratungskosten	50,00 (K)	52,50	102,50		4.000	-3.947	
.6580 Kosten Rechenzentrum	526,48 (K)	49.982,99	39.267,22	11.242,25(K)	50.700	-717	
.6581 Software		2.579,86	1.389,86	1.190,00(K)	2.000	579	
.6582 Miet- und Wartungskosten	1.698,68 (K)	86.858,60	87.892,28	665,00(K)	90.000	-3.141	
.6583 Internet	2.076,49 (K) 3.008,51 (H)	4.506,50	9.555,92	35,58(K)	8.000	-3.493	
.6799 Innere Leistungsverrechnung		9.485,20	9.485,20		16.750	-7.264	
.6810 AfA für Grundstücke u.grundst.gl.Rechte		0,00	0,00		16.800	-16.800	
.6820 Abschreibungen für bewegliche Sachen		0,00	0,00		84.100	-84.100	
.6850 Verzinsung des Anlagekapitals		0,00	0,00		10.400	-10.400	
Ausg.	21.283,63 (K) 3.008,51(H)	435.139,91	426.407,40	33.024,65 (K) 0,00 (H)	569.450	-136.482 2.171	0
UAB +/-	-13.002,36 (K)	128.896,14	138.683,91	-25.798,64 (K)	-65.520	131.342	0
0610	-3.008,51 (H)			0,00 (H)		63.073	

Verwaltungshaushalt

Haushaltsrechnung

Gemeinde

Stadt Stockach

Einzelplan

0 Allgemeine Verwaltung

Abschnitt

06 Einrichtungen für die gesamte Verwaltung

U-Abschnitt

0620 Rathaus Espasingen

Seite : 57

HH.-Jahr: 2016

Datum :16.11.17

Uhrzeit :10:18:20

Haushaltsstelle	Reste vom Vorjahr (K)=Kassenreste (H)=Haushaltsreste EUR	Soll = Einnahmen = Ausgaben /. Haushaltsreste vom Vorjahr (H) + neue Haushalts- reste (H) EUR	Ist EUR	Neue Reste (K)=Kassenreste (H)=Haushaltsreste EUR	Planvergleich		
					Haushaltsansatz EUR	Soll (Spalte 3) mehr(+) weniger (-) als verfügbar Ansatz (6) + HHR (Spalte 2) EUR	zulässige Mehrausgaben EUR
1	2	3	4	5	6	7	8
Einnahmen							
.2770 Auflösung von Zuweisungen und Zuschüssen		0,00	0,00		200	-200	
Einn.	0,00 (K) 0,00 (H)	0,00	0,00	0,00 (K) 0,00 (H)	200	-200 0	0
Ausgaben							
.4140 Vergütung der Beschäftigten		348,77	348,77		1.250	-901	
.4340 Zusatzversorgungskasse - Beschäftigte		44,49	44,49		100	-55	
.4440 Sozialversicherung - Beschäftigte		85,57	85,57		100	-14	
.5000 Gebäudeunterhaltung		3.228,09	321,30	2.906,79 (H)	15.000	-11.771	
.6420 Versicherungen		118,70	118,70		130	-11	
.6792 Innere Verrechnungen Technische Dienste		277,45	277,45		1.000	-722	
.6793 Innere Verrechnungen Gebäude		452,00	452,00		900	-448	
.6794 Innere Verrechnungen EDV		348,00	348,00		350	-2	
.6798 Innere Verrechnungen Telekommun.u.Druck		935,20	935,20		570	365	
.6799 Innere Leistungsverrechnung		269,39	269,39		350	-80	
.6810 AfA für Grundstücke u.grundst.gl.Rechte		0,00	0,00		1.900	-1.900	
.6850 Verzinsung des Anlagekapitals		0,00	0,00		700	-700	

Haushaltsrechnung **Verwaltungshaushalt**
 Gemeinde **Stadt Stockach**
 Einzelplan **0 Allgemeine Verwaltung**
 Abschnitt **06 Einrichtungen für die gesamte Verwaltung**
 U-Abschnitt **0620 Rathaus Espasingen**

Seite : 58
HH.-Jahr: 2016
Datum :16.11.17
Uhrzeit :10:18:20

Haushaltsstelle	Reste vom Vorjahr (K)=Kassenreste (H)=Haushaltsreste EUR	Soll = Einnahmen = Ausgaben ./. Haushaltsreste vom Vorjahr (H) + neue Haushalts- reste (H) EUR	Ist EUR	Neue Reste (K)=Kassenreste (H)=Haushaltsreste EUR	Planvergleich		
					Haushaltsansatz EUR	Soll (Spalte 3) mehr(+) weniger (-) als verfügbar Ansatz (6) + HHR (Spalte 2) EUR	zulässige Mehrausgaben EUR
1	2	3	4	5	6	7	8
Ausg.	0,00 (K) 0,00 (H)	6.107,66	3.200,87	0,00 (K) 2.906,79 (H)	22.350	-16.607 365	0
UAB +/- 0620	0,00 (K) 0,00 (H)	-6.107,66	-3.200,87	0,00 (K) -2.906,79 (H)	-22.150	16.407 -365	0

Verwaltungshaushalt

Haushaltsrechnung

Gemeinde

Stadt Stockach

Einzelplan

0 Allgemeine Verwaltung

Abschnitt

06 Einrichtungen für die gesamte Verwaltung

U-Abschnitt

0621 Rathaus Hindelwangen

Seite : 59

HH.-Jahr: 2016

Datum :16.11.17

Uhrzeit :10:18:20

Haushaltsstelle	Reste vom Vorjahr (K)=Kassenreste (H)=Haushaltsreste EUR	Soll = Einnahmen = Ausgaben /. Haushaltsreste vom Vorjahr (H) + neue Haushalts- reste (H) EUR	Ist EUR	Neue Reste (K)=Kassenreste (H)=Haushaltsreste EUR	Planvergleich		
					Haushaltsansatz EUR	Soll (Spalte 3) mehr(+) weniger (-) als verfügbar Ansatz (6) + HHR (Spalte 2) EUR	zulässige Mehrausgaben EUR
1	2	3	4	5	6	7	8
Einnahmen							
Einn.	0,00 (K) 0,00 (H)	0,00	0,00	0,00 (K) 0,00 (H)	0	-	0
Ausgaben							
.4140 Vergütung der Beschäftigten		2.220,84	2.220,84		2.900	-679	
.4340 Zusatzversorgungskasse - Beschäftigte		193,97	193,97		200	-6	
.4440 Sozialversicherung - Beschäftigte		475,63	475,63		660	-184	
.5000 Gebäudeunterhaltung		0,00	0,00		3.000	-3.000	
.5400 Bewirtschaftungskosten	23,73 (K)	921,40	928,24	16,89 (K)	1.150	-228	
.6420 Versicherungen		35,70	35,70		40	-4	
.6792 Innere Verrechnungen Technische Dienste		0,00	0,00		300	-300	
.6794 Innere Verrechnungen EDV		105,32	105,32		120	-14	
.6799 Innere Leistungsverrechnung		418,65	418,65		550	-131	
.6810 AfA für Grundstücke u.grundst.gl.Rechte		0,00	0,00		600	-600	
.6850 Verzinsung des Anlagekapitals		0,00	0,00		400	-400	
Ausg.	23,73 (K) 0,00 (H)	4.371,51	4.378,35	16,89 (K) 0,00 (H)	9.920	-5.548 0	0
UAB +/- 0621	-23,73 (K) 0,00 (H)	-4.371,51	-4.378,35	-16,89 (K) 0,00 (H)	-9.920	5.548 0	0

Verwaltungshaushalt

Haushaltsrechnung

Gemeinde **Stadt Stockach**
 Einzelplan **0 Allgemeine Verwaltung**
 Abschnitt **06 Einrichtungen für die gesamte Verwaltung**
 U-Abschnitt **0622 Rathaus Hoppetenzell**

Seite : 60

HH.-Jahr: 2016

Datum :16.11.17

Uhrzeit :10:18:20

Haushaltsstelle	Reste vom Vorjahr (K)=Kassenreste (H)=Haushaltsreste	Soll = Einnahmen = Ausgaben /. Haushaltsreste vom Vorjahr (H) + neue Haushalts- reste (H)	Ist	Neue Reste (K)=Kassenreste (H)=Haushaltsreste	Planvergleich		
					Haushaltsansatz	Soll (Spalte 3) mehr(+) weniger (-) als verfügbar Ansatz (6) + HHR (Spalte 2)	zulässige Mehrausgaben
	EUR	EUR	EUR	EUR	EUR	EUR	EUR
1	2	3	4	5	6	7	8
Einnahmen							
.2770 Auflösung von Zuweisungen und Zuschüssen		0,00	0,00		3.700	-3.700	
Einn.	0,00 (K) 0,00 (H)	0,00	0,00	0,00 (K) 0,00 (H)	3.700	-3.700 0	0
Ausgaben							
.4140 Vergütung der Beschäftigten		13.110,21	13.110,21		14.000	-889	
.4340 Zusatzversorgungskasse - Beschäftigte		799,46	799,46		800	-0	
.4440 Sozialversicherung - Beschäftigte		2.794,62	2.794,62		3.600	-805	
.4500 Beihilfen, Unterstützung u.dgl.		3,00	3,00		10	-7	
.5000 Gebäudeunterhaltung		591,06	431,06	160,00 (K)	2.000	-1.408	
.5400 Bewirtschaftungskosten	35,71 (K)	4.314,87	4.303,55	47,03 (K)	6.350	-2.035	
.6420 Versicherungen		640,78	640,78		650	-9	
.6540 Dienstreisen		60,21	60,21		100	-39	
.6792 Innere Verrechnungen Technische Dienste		101,95	101,95		1.100	-998	
.6794 Innere Verrechnungen EDV		480,00	480,00		480	-	
.6798 Innere Verrechnungen Telekommun.u.Druck		556,14	556,14		660	-103	
.6799 Innere Leistungsverrechnung		807,67	807,67		850	-42	
.6810 AfA für Grundstücke u.grundst.gl.Rechte		0,00	0,00		9.900	-9.900	
.6820 Abschreibungen für bewegliche Sachen		0,00	0,00		1.700	-1.700	
.6850 Verzinsung des Anlagekapitals		0,00	0,00		10.900	-10.900	

Haushaltsrechnung **Verwaltungshaushalt**
 Gemeinde **Stadt Stockach**
 Einzelplan **0 Allgemeine Verwaltung**
 Abschnitt **06 Einrichtungen für die gesamte Verwaltung**
 U-Abschnitt **0622 Rathaus Hoppetenzell**

Seite : 61
HH.-Jahr: 2016
Datum :16.11.17
Uhrzeit :10:18:20

Haushaltsstelle	Reste vom Vorjahr (K)=Kassenreste (H)=Haushaltsreste EUR	Soll $\overset{= \text{Einnahmen}}{-}$ = Ausgaben ./i. Haushaltsreste vom Vorjahr (H) + neue Haushalts- reste (H) EUR	Ist EUR	Neue Reste (K)=Kassenreste (H)=Haushaltsreste EUR	Planvergleich		
					Haushaltsansatz EUR	Soll (Spalte 3) mehr(+) weniger (-) als verfügbar Ansatz (6) + HHR (Spalte 2) EUR	zulässige Mehrausgaben EUR
1	2	3	4	5	6	7	8
Ausg.	35,71 (K) 0,00 (H)	24.259,97	24.088,65	207,03 (K) 0,00 (H)	53.100	-28.840 0	0
UAB +/- 0622	-35,71 (K) 0,00 (H)	-24.259,97	-24.088,65	-207,03 (K) 0,00 (H)	-49.400	25.140 0	0

Verwaltungshaushalt

Haushaltsrechnung

Gemeinde

Stadt Stockach

Einzelplan

0 Allgemeine Verwaltung

Abschnitt

06 Einrichtungen für die gesamte Verwaltung

U-Abschnitt

0623 Rathaus Mahlspüren i.Hg.

Seite : 62

HH.-Jahr: 2016

Datum :16.11.17

Uhrzeit :10:18:20

Haushaltsstelle	Reste vom Vorjahr (K)=Kassenreste (H)=Haushaltsreste EUR	Soll $\text{--} = \text{Einnahmen}$ = Ausgaben /. Haushaltsreste vom Vorjahr (H) + neue Haushalts- reste (H) EUR	Ist EUR	Neue Reste (K)=Kassenreste (H)=Haushaltsreste EUR	Planvergleich		
					Haushaltsansatz EUR	Soll (Spalte 3) mehr(+) weniger (-) als verfügbar Ansatz (6) + HHR (Spalte 2) EUR	zulässige Mehrausgaben EUR
1	2	3	4	5	6	7	8
Einnahmen							
Einn.	0,00 (K) 0,00 (H)	0,00	0,00	0,00 (K) 0,00 (H)	0	-	0
Ausgaben							
.4140 Vergütung der Beschäftigten		8.856,67	8.856,67		10.000	-1.143	
.4340 Zusatzversorgungskasse - Beschäftigte		656,83	656,83		800	-143	
.4440 Sozialversicherung - Beschäftigte		2.466,29	2.466,29		3.000	-533	
.4500 Beihilfen, Unterstützung u.dgl.		3,00	3,00		10	-7	
.5000 Gebäudeunterhaltung		14.885,13	14.527,18	357,95 (K)	10.000	4.885	
.5400 Bewirtschaftungskosten	36,86 (K)	7.833,97	7.822,42	48,41 (K)	11.100	-3.266	
.6420 Versicherungen		854,20	854,20		850	4	
.6792 Innere Verrechnungen Technische Dienste		2.356,98	2.356,98		800	1.556	
.6794 Innere Verrechnungen EDV		384,00	384,00		390	-6	
.6798 Innere Verrechnungen Telekommun.u.Druck		468,52	468,52		620	-151	
.6799 Innere Leistungsverrechnung		822,00	822,00		750	72	
.6810 AfA für Grundstücke u.grundst.gl.Rechte		0,00	0,00		5.500	-5.500	
.6820 Abschreibungen für bewegliche Sachen		0,00	0,00		400	-400	
.6850 Verzinsung des Anlagekapitals		0,00	0,00		2.500	-2.500	

Haushaltsrechnung **Verwaltungshaushalt**
 Gemeinde **Stadt Stockach**
 Einzelplan **0 Allgemeine Verwaltung**
 Abschnitt **06 Einrichtungen für die gesamte Verwaltung**
 U-Abschnitt **0623 Rathaus Mahlspüren i.Hg.**

Seite : 63
HH.-Jahr: 2016
Datum :16.11.17
Uhrzeit :10:18:20

Haushaltsstelle	Reste vom Vorjahr (K)=Kassenreste (H)=Haushaltsreste EUR	Soll = Einnahmen = Ausgaben ./. Haushaltsreste vom Vorjahr (H) + neue Haushalts- reste (H) EUR	Ist EUR	Neue Reste (K)=Kassenreste (H)=Haushaltsreste EUR	Planvergleich		
					Haushaltsansatz EUR	Soll (Spalte 3) mehr(+) weniger (-) als verfügbar Ansatz (6) + HHR (Spalte 2) EUR	zulässige Mehrausgaben EUR
1	2	3	4	5	6	7	8
Ausg.	36,86 (K) 0,00 (H)	39.587,59	39.218,09	406,36 (K) 0,00 (H)	46.720	-13.650 6.518	0
UAB +/- 0623	-36,86 (K) 0,00 (H)	-39.587,59	-39.218,09	-406,36 (K) 0,00 (H)	-46.720	13.650 -6.518	0

Verwaltungshaushalt

Haushaltsrechnung

Gemeinde

Stadt Stockach

Einzelplan

0 Allgemeine Verwaltung

Abschnitt

06 Einrichtungen für die gesamte Verwaltung

U-Abschnitt

0624 Rathaus Mahlspüren i.T.

Seite : 64

HH.-Jahr: 2016

Datum :16.11.17

Uhrzeit :10:18:20

Haushaltsstelle	Reste vom Vorjahr (K)=Kassenreste (H)=Haushaltsreste EUR	Soll -= Einnahmen = Ausgaben /. Haushaltsreste vom Vorjahr (H) + neue Haushalts- reste (H) EUR	Ist EUR	Neue Reste (K)=Kassenreste (H)=Haushaltsreste EUR	Planvergleich		
					Haushaltsansatz EUR	Soll (Spalte 3) mehr(+) weniger (-) als verfügbar Ansatz (6) + HHR (Spalte 2) EUR	zulässige Mehrausgaben EUR
1	2	3	4	5	6	7	8
Einnahmen							
.1400 Mieten, Pachten		2.558,06	2.558,06		2.200	358	
.1500 Kostenersätze		296,50	296,50		300	-3	
Einn.	0,00 (K) 0,00 (H)	2.854,56	2.854,56	0,00 (K) 0,00 (H)	2.500	-3 358	0
Ausgaben							
.4140 Vergütung der Beschäftigten		2.490,08	2.490,08		3.000	-509	
.4340 Zusatzversorgungskasse - Beschäftigte		0,00	0,00		120	-120	
.4440 Sozialversicherung - Beschäftigte		696,76	696,76		900	-203	
.5000 Gebäudeunterhaltung	86,89 (K)	199,45	180,21	106,13 (K)	2.000	-1.800	
.5400 Bewirtschaftungskosten	38,43 (K)	5.668,00	5.674,87	31,56 (K)	7.250	-1.582	
.6420 Versicherungen		199,52	199,52		210	-10	
.6792 Innere Verrechnungen Technische Dienste		955,45	955,45		1.200	-244	
.6794 Innere Verrechnungen EDV		348,00	348,00		350	-2	
.6798 Innere Verrechnungen Telekommun.u.Druck		405,54	405,54		520	-114	
.6799 Innere Leistungsverrechnung		629,04	629,04		650	-20	
.6810 AfA für Grundstücke u.grundst.gl.Rechte		0,00	0,00		1.500	-1.500	
.6850 Verzinsung des Anlagekapitals		0,00	0,00		1.200	-1.200	

Verwaltungshaushalt

Haushaltsrechnung

Gemeinde

Stadt Stockach

Einzelplan

0 Allgemeine Verwaltung

Abschnitt

06 Einrichtungen für die gesamte Verwaltung

U-Abschnitt

0625 Rathaus Raithaslach

Seite : 66

HH.-Jahr: 2016

Datum :16.11.17

Uhrzeit :10:18:20

Haushaltsstelle	Reste vom Vorjahr (K)=Kassenreste (H)=Haushaltsreste	Soll -= Einnahmen = Ausgaben /. Haushaltsreste vom Vorjahr (H) + neue Haushalts- reste (H)	Ist	Neue Reste (K)=Kassenreste (H)=Haushaltsreste	Planvergleich		
					Haushaltsansatz	Soll (Spalte 3) mehr(+) weniger (-) als verfügbar Ansatz (6) + HHR (Spalte 2)	zulässige Mehrausgaben
	EUR	EUR	EUR	EUR	EUR	EUR	EUR
1	2	3	4	5	6	7	8
Einnahmen							
.1400 Mieten, Pachten		3.704,64	3.704,64		4.000	-295	
.1500 Kostenersätze		1.413,17	1.413,17		1.500	-86	
Einn.	0,00 (K) 0,00 (H)	5.117,81	5.117,81	0,00 (K) 0,00 (H)	5.500	-382 0	0
Ausgaben							
.4140 Vergütung der Beschäftigten		8.087,90	8.087,90		8.800	-712	
.4440 Sozialversicherung - Beschäftigte		2.575,80	2.575,80		2.700	-124	
.5000 Gebäudeunterhaltung		2.761,71	2.761,71		2.000	761	
.5400 Bewirtschaftungskosten	34,43 (K)	8.702,49	8.692,93	43,99 (K)	5.700	3.002	
.6420 Versicherungen		354,61	354,61		370	-15	
.6792 Innere Verrechnungen Technische Dienste		79,08	79,08		1.000	-920	
.6794 Innere Verrechnungen EDV		348,00	348,00		350	-2	
.6798 Innere Verrechnungen Telekommun.u.Druck		288,96	288,96		420	-131	
.6799 Innere Leistungsverrechnung		680,73	680,73		750	-69	
.6810 AfA für Grundstücke u.grundst.gl.Rechte		0,00	0,00		3.000	-3.000	
.6850 Verzinsung des Anlagekapitals		0,00	0,00		1.600	-1.600	
Ausg.	34,43 (K) 0,00 (H)	23.879,28	23.869,72	43,99 (K) 0,00 (H)	26.690	-6.574 3.764	0
UAB +/-	-34,43 (K) 0,00 (H)	-18.761,47	-18.751,91	-43,99 (K) 0,00 (H)	-21.190	6.192 -3.764	0
0625							

Verwaltungshaushalt

Haushaltsrechnung

Gemeinde

Stadt Stockach

Einzelplan

0 Allgemeine Verwaltung

Abschnitt

06 Einrichtungen für die gesamte Verwaltung

U-Abschnitt

0626 Rathaus Seelfingen

Seite : 67

HH.-Jahr: 2016

Datum :16.11.17

Uhrzeit :10:18:20

Haushaltsstelle	Reste vom Vorjahr (K)=Kassenreste (H)=Haushaltsreste	Soll -= Einnahmen = Ausgaben /. Haushaltsreste vom Vorjahr (H) + neue Haushalts- reste (H)	Ist	Neue Reste (K)=Kassenreste (H)=Haushaltsreste	Planvergleich		
					Haushaltsansatz	Soll (Spalte 3) mehr(+) weniger (-) als verfügbar Ansatz (6) + HHR (Spalte 2)	zulässige Mehrausgaben
	EUR	EUR	EUR	EUR	EUR	EUR	EUR
1	2	3	4	5	6	7	8
Einnahmen							
.2770 Auflösung von Zuweisungen und Zuschüssen		0,00	0,00		600	-600	
Einn.	0,00 (K) 0,00 (H)	0,00	0,00	0,00 (K) 0,00 (H)	600	-600 0	0
Ausgaben							
.4140 Vergütung der Beschäftigten		2.225,45	2.225,45		2.900	-674	
.4440 Sozialversicherung - Beschäftigte		617,35	617,35		900	-282	
.5000 Gebäudeunterhaltung		0,00	0,00		2.000	-2.000	
.5400 Bewirtschaftungskosten	108,60 (K)	3.577,56	3.651,37	34,79 (K)	4.050	-472	
.6792 Innere Verrechnungen Technische Dienste		39,90	39,90		2.000	-1.960	
.6799 Innere Leistungsverrechnung		326,97	326,97		400	-73	
.6810 AfA für Grundstücke u.grundst.gl.Rechte		0,00	0,00		2.600	-2.600	
.6850 Verzinsung des Anlagekapitals		0,00	0,00		1.600	-1.600	
Ausg.	108,60 (K) 0,00 (H)	6.787,23	6.861,04	34,79 (K) 0,00 (H)	16.450	-9.662 0	0
UAB +/-	-108,60 (K)	-6.787,23	-6.861,04	-34,79 (K)	-15.850	9.062	0
0626	0,00 (H)			0,00 (H)		0	

Haushaltsrechnung

Verwaltungshaushalt

Gemeinde **Stadt Stockach**
 Einzelplan **0 Allgemeine Verwaltung**
 Abschnitt **06 Einrichtungen für die gesamte Verwaltung**
 U-Abschnitt **0627 Rathaus Winterspüren**

Seite : 68

HH.-Jahr: 2016

Datum : 16.11.17

Uhrzeit : 10:18:20

Haushaltsstelle	Reste vom Vorjahr (K)=Kassenreste (H)=Haushaltsreste	Soll $\text{--} = \text{Einnahmen}$ = Ausgaben /. Haushaltsreste vom Vorjahr (H) + neue Haushalts- reste (H)	Ist	Neue Reste (K)=Kassenreste (H)=Haushaltsreste	Planvergleich		
					Haushaltsansatz	Soll (Spalte 3) mehr(+) weniger (-) als verfügbar Ansatz (6) + HHR (Spalte 2)	zulässige Mehrausgaben
	EUR	EUR	EUR	EUR	EUR	EUR	EUR
1	2	3	4	5	6	7	8
Einnahmen							
.1500	Kostenersätze	120,00	120,00		0	120	
.1501	Kostenersätze für Dienstkleidung	3,00	3,00		0	3	
.2770	Auflösung von Zuweisungen und Zuschüssen	0,00	0,00		800	-800	
	Einn.	0,00 (K) 0,00 (H)	123,00	123,00	0,00 (K) 0,00 (H)	-800 123	0
Ausgaben							
.4140	Vergütung der Beschäftigten	5.065,79	5.065,79		6.800	-1.734	
.4340	Zusatzversorgungskasse - Beschäftigte	742,45	742,45		0	742	
.4440	Sozialversicherung - Beschäftigte	2.042,92	2.042,92		1.300	742	
.5000	Gebäudeunterhaltung	521,91	521,91		5.000	-4.478	
.5400	Bewirtschaftungskosten	2.380,24	2.435,73	43,80 (K)	3.200	-819	
.6420	Versicherungen	294,21	294,21		300	-5	
.6792	Innere Verrechnungen Technische Dienste	2.567,80	2.567,80		1.000	1.567	
.6794	Innere Verrechnungen EDV	348,00	348,00		350	-2	
.6798	Innere Verrechnungen Telekommun.u.Druck	446,99	446,99		520	-73	
.6799	Innere Leistungsverrechnung	856,07	856,07		750	106	
.6810	AfA für Grundstücke u.grundst.gl.Rechte	0,00	0,00		8.100	-8.100	
.6820	Abschreibungen für bewegliche Sachen	0,00	0,00		300	-300	
.6850	Verzinsung des Anlagekapitals	0,00	0,00		6.500	-6.500	

Haushaltsrechnung **Verwaltungshaushalt**
 Gemeinde **Stadt Stockach**
 Einzelplan **0 Allgemeine Verwaltung**
 Abschnitt **06 Einrichtungen für die gesamte Verwaltung**
 U-Abschnitt **0627 Rathaus Winterspüren**

Seite : 69
 HH.-Jahr: 2016
 Datum : 16.11.17
 Uhrzeit : 10:18:20

Haushaltsstelle	Reste vom Vorjahr (K)=Kassenreste (H)=Haushaltsreste EUR	Soll $\text{--} = \text{Einnahmen}$ = Ausgaben ./i. Haushaltsreste vom Vorjahr (H) + neue Haushalts- reste (H) EUR	Ist EUR	Neue Reste (K)=Kassenreste (H)=Haushaltsreste EUR	Planvergleich		
					Haushaltsansatz EUR	Soll (Spalte 3) mehr(+) weniger (-) als verfügbar Ansatz (6) + HHR (Spalte 2) EUR	zulässige Mehrausgaben EUR
1	2	3	4	5	6	7	8
Ausg.	99,29 (K) 0,00 (H)	15.266,38	15.321,87	43,80 (K) 0,00 (H)	34.120	-22.012 3.159	0
UAB +/- 0627	-99,29 (K) 0,00 (H)	-15.143,38	-15.198,87	-43,80 (K) 0,00 (H)	-33.320	21.212 -3.036	0

Verwaltungshaushalt

Haushaltsrechnung

Gemeinde

Stadt Stockach

Einzelplan

0 Allgemeine Verwaltung

Abschnitt

06 Einrichtungen für die gesamte Verwaltung

U-Abschnitt

0628 Rathaus Wahlwies

Seite : 70

HH.-Jahr: 2016

Datum :16.11.17

Uhrzeit :10:18:20

Haushaltsstelle	Reste vom Vorjahr (K)=Kassenreste (H)=Haushaltsreste EUR	Soll -= Einnahmen = Ausgaben /. Haushaltsreste vom Vorjahr (H) + neue Haushalts- reste (H) EUR	Ist EUR	Neue Reste (K)=Kassenreste (H)=Haushaltsreste EUR	Planvergleich		
					Haushaltsansatz EUR	Soll (Spalte 3) mehr(+) weniger (-) als verfügbar Ansatz (6) + HHR (Spalte 2) EUR	zulässige Mehrausgaben EUR
1	2	3	4	5	6	7	8
Einnahmen							
.1400 Mieten, Pachten		4.200,06	4.200,06		3.650	550	
.1500 Kostenersätze		422,36	422,36		450	-27	
.2770 Auflösung von Zuweisungen und Zuschüssen		0,00	0,00		200	-200	
Einn.	0,00 (K) 0,00 (H)	4.622,42	4.622,42	0,00 (K) 0,00 (H)	4.300	-227 550	0
Ausgaben							
.4140 Vergütung der Beschäftigten		39.606,72	39.606,72		38.300	1.306	
.4340 Zusatzversorgungskasse - Beschäftigte		3.540,00	3.540,00		3.500	40	
.4440 Sozialversicherung - Beschäftigte		8.166,45	8.166,45		7.900	266	
.4500 Beihilfen, Unterstützung u.dgl.		3,00	3,00		10	-7	
.5000 Gebäudeunterhaltung		29.856,43	29.856,43		30.000	-143	
.5400 Bewirtschaftungskosten	2.073,73 (K)	4.348,81	6.380,45	42,09 (K)	4.650	-301	
.5620 Aus- und Fortbildung		0,00	0,00		100	-100	
.6420 Versicherungen		345,89	345,89		370	-24	
.6792 Innere Verrechnungen Technische Dienste		7.008,65	7.008,65		3.000	4.008	
.6794 Innere Verrechnungen EDV		3.102,00	3.102,00		3.110	-8	
.6798 Innere Verrechnungen Telekommun.u.Druck		1.466,98	1.466,98		2.000	-533	
.6799 Innere Leistungsverrechnung		1.521,53	1.521,53		1.550	-28	
.6810 AfA für Grundstücke u.grundst.gl.Rechte		0,00	0,00		3.100	-3.100	
.6820 Abschreibungen für bewegliche Sachen		0,00	0,00		100	-100	
.6850 Verzinsung des Anlagekapitals		0,00	0,00		1.300	-1.300	

Haushaltsrechnung **Verwaltungshaushalt**
 Gemeinde **Stadt Stockach**
 Einzelplan **0 Allgemeine Verwaltung**
 Abschnitt **06 Einrichtungen für die gesamte Verwaltung**
 U-Abschnitt **0628 Rathaus Wahlwies**

Seite : 71
 HH.-Jahr: 2016
 Datum : 16.11.17
 Uhrzeit : 10:18:20

Haushaltsstelle	Reste vom Vorjahr (K)=Kassenreste (H)=Haushaltsreste EUR	Soll = Einnahmen = Ausgaben ./. Haushaltsreste vom Vorjahr (H) + neue Haushalts- reste (H) EUR	Ist EUR	Neue Reste (K)=Kassenreste (H)=Haushaltsreste EUR	Planvergleich		
					Haushaltsansatz EUR	Soll (Spalte 3) mehr(+) weniger (-) als verfügbar Ansatz (6) + HHR (Spalte 2) EUR	zulässige Mehrausgaben EUR
1	2	3	4	5	6	7	8
Ausg.	2.073,73 (K) 0,00 (H)	98.966,46	100.998,10	42,09 (K) 0,00 (H)	98.990	-5.645 5.621	0
UAB +/- 0628	-2.073,73 (K) 0,00 (H)	-94.344,04	-96.375,68	-42,09 (K) 0,00 (H)	-94.690	5.417 -5.071	0

Verwaltungshaushalt

Haushaltsrechnung

Gemeinde **Stadt Stockach**
 Einzelplan **0 Allgemeine Verwaltung**
 Abschnitt **06 Einrichtungen für die gesamte Verwaltung**
 U-Abschnitt **0629 Rathaus Zizenhausen**

Seite : 72

HH.-Jahr: 2016

Datum :16.11.17

Uhrzeit :10:18:20

Haushaltsstelle	Reste vom Vorjahr (K)=Kassenreste (H)=Haushaltsreste	Soll $\frac{-}{=}$ Einnahmen = Ausgaben /. Haushaltsreste vom Vorjahr (H) + neue Haushalts- reste (H)	Ist	Neue Reste (K)=Kassenreste (H)=Haushaltsreste	Planvergleich		
					Haushaltsansatz	Soll (Spalte 3) mehr(+) weniger (-) als verfügbar Ansatz (6) + HHR (Spalte 2)	zulässige Mehrausgaben
	EUR	EUR	EUR	EUR	EUR	EUR	EUR
1	2	3	4	5	6	7	8
Einnahmen							
.1400 Mieten, Pachten		9.311,88	9.311,88		11.000	-1.688	
.1500 Kostenersätze		2.611,35	2.611,35		4.500	-1.888	
Einn.	0,00 (K) 0,00 (H)	11.923,23	11.923,23	0,00 (K) 0,00 (H)	15.500	-3.576 0	0
Ausgaben							
.4140 Vergütung der Beschäftigten		20.427,36	20.427,36		21.600	-1.172	
.4340 Zusatzversorgungskasse - Beschäftigte		1.852,27	1.852,27		1.960	-107	
.4440 Sozialversicherung - Beschäftigte		4.102,48	4.102,48		4.320	-217	
.4500 Beihilfen, Unterstützung u.dgl.		3,00	3,00		10	-7	
.5000 Gebäudeunterhaltung		5.379,02	708,01	4.671,01 (K)	4.000	1.379	
.5400 Bewirtschaftungskosten	2.575,16 (K)	5.678,98	8.168,91	85,23 (K)	8.550	-2.871	
.6420 Versicherungen		396,86	396,86		400	-3	
.6540 Fahrtkosten		255,49	255,49		200	55	55
.6792 Innere Verrechnungen Technische Dienste		4.018,47	4.018,47		3.000	1.018	
.6794 Innere Verrechnungen EDV		2.286,00	2.286,00		2.300	-14	
.6798 Innere Verrechnungen Telekommun.u.Druck		1.041,47	1.041,47		1.130	-88	
.6799 Innere Leistungsverrechnung		1.138,29	1.138,29		1.200	-61	
.6810 AfA für Grundstücke u.grundst.gl.Rechte		0,00	0,00		1.500	-1.500	
.6820 Abschreibungen für bewegliche Sachen		0,00	0,00		700	-700	
.6850 Verzinsung des Anlagekapitals		0,00	0,00		1.300	-1.300	

Verwaltungshaushalt

Haushaltsrechnung

Gemeinde

Stadt Stockach

Einzelplan

0 Allgemeine Verwaltung

Abschnitt

06 Einrichtungen für die gesamte Verwaltung

U-Abschnitt

0629 Rathaus Zizenhausen

Seite : 73

HH.-Jahr: 2016

Datum :16.11.17

Uhrzeit :10:18:20

Haushaltsstelle	Reste vom Vorjahr (K)=Kassenreste (H)=Haushaltsreste EUR	Soll = Einnahmen = Ausgaben ./. Haushaltsreste vom Vorjahr (H) + neue Haushalts- reste (H) EUR	Ist EUR	Neue Reste (K)=Kassenreste (H)=Haushaltsreste EUR	Planvergleich		
					Haushaltsansatz EUR	Soll (Spalte 3) mehr(+) weniger (-) als verfügbar Ansatz (6) + HHR (Spalte 2) EUR	zulässige Mehrausgaben EUR
1	2	3	4	5	6	7	8
Ausg.	2.575,16 (K) 0,00 (H)	46.579,69	44.398,61	4.756,24 (K) 0,00 (H)	52.170	-8.043 2.452	55
UAB +/- 0629	-2.575,16 (K) 0,00 (H)	-34.656,46	-32.475,38	-4.756,24 (K) 0,00 (H)	-36.670	4.466 -2.452	-55

Verwaltungshaushalt

Haushaltsrechnung

Gemeinde

Stadt Stockach

Einzelplan

0 Allgemeine Verwaltung

Abschnitt

06 Einrichtungen für die gesamte Verwaltung

U-Abschnitt

0690 Personalpool - abgeordnete Beschäftigte

Seite : 74

HH.-Jahr: 2016

Datum :16.11.17

Uhrzeit :10:18:20

Haushaltsstelle	Reste vom Vorjahr (K)=Kassenreste (H)=Haushaltsreste	Soll -= Einnahmen = Ausgaben ./i. Haushaltsreste vom Vorjahr (H) + neue Haushalts- reste (H)	Ist	Neue Reste (K)=Kassenreste (H)=Haushaltsreste	Planvergleich		
					Haushaltsansatz	Soll (Spalte 3) mehr(+) weniger (-) als verfügbar Ansatz (6) + HHR (Spalte 2)	zulässige Mehrausgaben
	EUR	EUR	EUR	EUR	EUR	EUR	EUR
1	2	3	4	5	6	7	8
Einnahmen							
.1681 Erstattungen vom Jobcenter	27.541,40 (K)	28.140,35	27.541,40	28.140,35 (K)	25.000	3.140	
Einn.	27.541,40 (K) 0,00 (H)	28.140,35	27.541,40	28.140,35 (K) 0,00 (H)	25.000	0 3.140	0
Ausgaben							
.4140 Vergütung der Beschäftigten		23.405,90	23.405,90		23.000	405	
.4340 Zusatzversorgungskasse - Beschäftigte		2.256,22	2.256,22		2.200	56	
.4440 Sozialversicherung - Beschäftigte		4.775,87	4.775,87		4.700	75	
.4500 Beihilfen, Unterstützung u.dgl.		5,00	5,00		10	-5	
.6799 Innere Leistungsverrechnung		779,11	779,11		700	79	
Ausg.	0,00 (K) 0,00 (H)	31.222,10	31.222,10	0,00 (K) 0,00 (H)	30.610	-5 617	0
UAB +/- 0690	27.541,40 (K) 0,00 (H)	-3.081,75	-3.680,70	28.140,35 (K) 0,00 (H)	-5.610	5 2.523	0
Einn.	55.759,10 (K) 0,00 (H)	916.115,72	914.676,49	57.198,33 (K) 0,00 (H)	1.016.500	-172.078 71.694	0
Ausg.	45.733,41 (K) 6.008,51 (H)	1.186.493,65	1.189.037,25	45.291,53 (K) 3.906,79 (H)	1.669.060	-547.238 64.671	460
AB +/- 06	10.025,69 (K) -6.008,51 (H)	-270.377,93	-274.360,76	11.906,80 (K) -3.906,79 (H)	-652.560	375.159 7.022	-460

Verwaltungshaushalt

Haushaltsrechnung

Gemeinde

Einzelplan

Abschnitt

U-Abschnitt

Stadt Stockach

0 Allgemeine Verwaltung

08 Einrichtungen für Verwaltungsangehörige

0800 Personalrat, Betriebsgemeinschaft u. Pensionen

Seite : 75

HH.-Jahr: 2016

Datum : 16.11.17

Uhrzeit : 10:18:20

Haushaltsstelle	Reste vom Vorjahr (K)=Kassenreste (H)=Haushaltsreste EUR	Soll -= Einnahmen = Ausgaben ./i. Haushaltsreste vom Vorjahr (H) + neue Haushalts- reste (H) EUR	Ist EUR	Neue Reste (K)=Kassenreste (H)=Haushaltsreste EUR	Planvergleich		
					Haushaltsansatz EUR	Soll (Spalte 3) mehr(+) weniger (-) als verfügbar Ansatz (6) + HHR (Spalte 2) EUR	zulässige Mehrausgaben EUR
1	2	3	4	5	6	7	8
Einnahmen							
Einn.	0,00 (K) 0,00 (H)	0,00	0,00	0,00 (K) 0,00 (H)	0	-	0
Ausgaben							
.4300 Umlagen an Versorgungsverband-Pensionäre		206.538,74	206.538,74		212.900	-6.361	
.4500 Beihilfen für Pensionäre		94.600,00	94.600,00		96.800	-2.200	
.5610 Aufw.f.Arbeitsmedizin+Sicherheitstechnik		9.836,76	7.419,01	2.417,75 (K)	15.000	-5.163	
.5620 Aus- und Fortbildung		1.959,86	1.959,86		1.500	459	
.5750 Sachaufwand	36,68 (K)	5.185,34	5.065,60	156,42 (K)	7.000	-1.814	
.6540 Dienstreisen		18,55	18,55		500	-481	
.6791 Innere Verrechnungen Personalleistungen		13.209,19	13.209,19		13.000	209	
.6798 Innere Verrechnungen Telekommun.u.Druck		0,40	0,40		50	-49	
.6799 Innere Leistungsverrechnung		185,79	185,79		200	-14	
Ausg.	36,68 (K) 0,00 (H)	331.534,63	328.997,14	2.574,17 (K) 0,00 (H)	346.950	-16.084 669	0
UAB +/- 0800	-36,68 (K) 0,00 (H)	-331.534,63	-328.997,14	-2.574,17 (K) 0,00 (H)	-346.950	16.084 -669	0

Verwaltungshaushalt

Haushaltsrechnung

Gemeinde

Einzelplan

Abschnitt

U-Abschnitt

Stadt Stockach

0 Allgemeine Verwaltung

08 Einrichtungen für Verwaltungsangehörige

0800 Personalrat, Betriebsgemeinschaft u. Pensionen

Seite : 76

HH.-Jahr: 2016

Datum : 16.11.17

Uhrzeit : 10:18:20

Haushaltsstelle	Reste vom Vorjahr (K)=Kassenreste (H)=Haushaltsreste EUR	Soll $\text{--} = \text{Einnahmen}$ = Ausgaben /. Haushaltsreste vom Vorjahr (H) + neue Haushalts- reste (H) EUR	Ist EUR	Neue Reste (K)=Kassenreste (H)=Haushaltsreste EUR	Planvergleich		
					Haushaltsansatz EUR	Soll (Spalte 3) mehr(+) weniger (-) als verfügbar Ansatz (6) + HHR (Spalte 2) EUR	zulässige Mehrausgaben EUR
1	2	3	4	5	6	7	8
Einn.	0,00 (K) 0,00 (H)	0,00	0,00	0,00 (K) 0,00 (H)	0	-	0
Ausg.	36,68 (K) 0,00 (H)	331.534,63	328.997,14	2.574,17 (K) 0,00 (H)	346.950	-16.084 669	0
AB +/- 08	-36,68 (K) 0,00 (H)	-331.534,63	-328.997,14	-2.574,17 (K) 0,00 (H)	-346.950	16.084 -669	0
Einn.	282.629,52 (K) 0,00 (H)	1.857.799,35	1.860.154,89	280.273,98 (K) 0,00 (H)	1.973.670	-240.687 124.816	0
Ausg.	49.883,76 (K) 36.206,46 (H)	4.071.976,30	4.040.468,25	54.970,97 (K) 62.627,30 (H)	4.695.140	-785.511 162.347	48.262
EP +/- 0	232.745,76 (K) -36.206,46 (H)	-2.214.176,95	-2.180.313,36	225.303,01 (K) -62.627,30 (H)	-2.721.470	544.824 -37.531	-48.262

Verwaltungshaushalt

Haushaltsrechnung

Gemeinde **Stadt Stockach**
 Einzelplan **1 Öffentliche Sicherheit und Ordnung**
 Abschnitt **11 Öffentliche Ordnung**
 U-Abschnitt **1100 Amt für öffentliche Ordnung**

Seite : 77

HH.-Jahr: 2016

Datum : 16.11.17

Uhrzeit : 10:18:20

Haushaltsstelle	Reste vom Vorjahr (K)=Kassenreste (H)=Haushaltsreste	Soll = Einnahmen = Ausgaben /. Haushaltsreste vom Vorjahr (H) + neue Haushalts- reste (H)	Ist	Neue Reste (K)=Kassenreste (H)=Haushaltsreste	Planvergleich			
					Haushaltsansatz	Soll (Spalte 3) mehr(+) weniger (-) als verfügbar Ansatz (6) + HHR (Spalte 2)	zulässige Mehrausgaben	
	EUR	EUR	EUR	EUR	EUR	EUR	EUR	
1	2	3	4	5	6	7	8	
Einnahmen								
.1000	Verwaltungsgebühren	9.196,96 (K)	90.376,86	88.536,91	11.036,91 (K)	45.000	45.376	
.1500	Kostenersätze	5.634,67 (K)	8.857,65	8.857,65	5.634,67 (K)	5.000	3.857	
.1691	Innere Verrechnungen Personalleistungen		1.500,00	1.500,00		1.500	-	
.2600	Bußgelder, Verwarnungsgelder	40.607,48 (K)	590.515,73	594.936,25	36.186,96 (K)	500.000	90.515	
.2770	Auflösung von Zuweisungen und Zuschüssen		0,00	0,00		1.100	-1.100	
	Einn.	55.439,11 (K) 0,00 (H)	691.250,24	693.830,81	52.858,54 (K) 0,00 (H)	552.600	-1.100 139.750	0
Ausgaben								
.4100	Besoldung der Beamten		89.593,16	89.593,16		109.100	-19.506	
.4140	Vergütung der Beschäftigten		277.238,74	277.238,74		284.500	-7.261	
.4300	Umlagen an Versorgungsverband - Beamte		32.239,69	32.239,69		40.950	-8.710	
.4340	Zusatzversorgungskasse - Beschäftigte		26.374,95	26.374,95		27.000	-625	
.4440	Sozialversicherung - Beschäftigte		55.843,79	55.843,79		57.200	-1.356	
.4500	Beihilfen, Unterstützung u.dgl.		9.624,00	9.624,00		9.410	214	
.5200	Beschaffungen		107,49	107,49		2.200	-2.092	
.5250	Unterhaltung von Einrichtungen		12.596,53	12.596,53		36.000	-23.403	
.5400	Bewirtschaftungskosten	94,15 (K)	627,39	511,91	209,63 (K)	1.500	-872	
.5500	Haltung von Fahrzeugen	137,99 (K)	1.893,53	2.021,52	10,00 (K)	6.000	-4.106	
.5600	Dienst- und Schutzkleidung		539,15	154,95	384,20 (K)	1.000	-460	
.5620	Aus- und Fortbildung		1.553,00	1.553,00		2.700	-1.147	
.5700	Verbrauchsmittel		4.512,22	4.185,45	326,77 (K)	7.000	-2.487	
.5750	Unterbringung Obdachloser	268,19 (K)	1.007,06	1.275,25		5.000	-3.992	
.5751	Aufwendungen für Fundtiere		4.800,00	4.800,00		4.800	-	

Verwaltungshaushalt

Haushaltsrechnung

Gemeinde **Stadt Stockach**
 Einzelplan **1 Öffentliche Sicherheit und Ordnung**
 Abschnitt **11 Öffentliche Ordnung**
 U-Abschnitt **1100 Amt für öffentliche Ordnung**

Seite : **78**
 HH.-Jahr: **2016**
 Datum : **16.11.17**
 Uhrzeit : **10:18:20**

Haushaltsstelle	Reste vom Vorjahr (K)=Kassenreste (H)=Haushaltsreste EUR	Soll $\text{--} = \text{Einnahmen}$ = Ausgaben /. Haushaltsreste vom Vorjahr (H) + neue Haushalts- reste (H) EUR	Ist EUR	Neue Reste (K)=Kassenreste (H)=Haushaltsreste EUR	Planvergleich		
					Haushaltsansatz EUR	Soll (Spalte 3) mehr(+) weniger (-) als verfügbar Ansatz (6) + HHR (Spalte 2) EUR	zulässige Mehrausgaben EUR
1	2	3	4	5	6	7	8
.6200 Polizeikosten	113,12 (K)	16.015,50	16.128,62		18.000	-1.984	
.6420 Versicherungen		6.008,69	6.008,69		8.850	-2.841	
.6500 Geschäftsbedarf		2.089,50	989,39	1.100,11 (K)	11.150	-9.060	
.6540 Fahrtkosten		3.284,63	3.284,63		2.400	884	
.6550 Sachverständigen- und Gerichtskosten		1.506,55	1.506,55		3.500	-1.993	
.6610 Mitgliedsbeiträge an Verbände u. Vereine		376,13	376,13		390	-13	
.6792 Innere Verrechnungen Technische Dienste		1.308,90	1.308,90		1.000	308	
.6794 Innere Verrechnungen EDV		33.210,14	33.210,14		32.490	720	
.6798 Innere Verrechnungen Telekommun.u.Druck		2.939,75	2.939,75		2.310	629	
.6799 Innere Leistungsverrechnung		133.094,92	133.094,92		139.300	-6.205	
.6810 AfA für Grundstücke u.grundst.gl.Rechte		0,00	0,00		13.100	-13.100	
.6820 Abschreibungen für bewegliche Sachen		0,00	0,00		24.000	-24.000	
.6850 Verzinsung des Anlagekapitals		0,00	0,00		15.500	-15.500	
.7000 Zuschüsse an Vereine		1.616,70	1.616,70		1.700	-83	
Ausg.	613,45 (K) 0,00 (H)	720.002,11	718.584,85	2.030,71 (K) 0,00 (H)	868.050	-150.805 2.757	0
UAB +/-	54.825,66 (K)	-28.751,87	-24.754,04	50.827,83 (K)	-315.450	149.705	0
1100	0,00 (H)			0,00 (H)		136.992	

Verwaltungshaushalt

Haushaltsrechnung

Gemeinde **Stadt Stockach**
 Einzelplan **1 Öffentliche Sicherheit und Ordnung**
 Abschnitt **11 Öffentliche Ordnung**
 U-Abschnitt **1110 Bürgeramt**

Seite : 79

HH.-Jahr: 2016

Datum :16.11.17

Uhrzeit :10:18:20

Haushaltsstelle	Reste vom Vorjahr (K)=Kassenreste (H)=Haushaltsreste	Soll $\text{--} = \text{Einnahmen}$ = Ausgaben /. Haushaltsreste vom Vorjahr (H) + neue Haushalts- reste (H)	Ist	Neue Reste (K)=Kassenreste (H)=Haushaltsreste	Planvergleich		
					Haushaltsansatz	Soll (Spalte 3) mehr(+) weniger (-) als verfügbar Ansatz (6) + HHR (Spalte 2)	zulässige Mehrausgaben
	EUR	EUR	EUR	EUR	EUR	EUR	EUR
1	2	3	4	5	6	7	8
Einnahmen							
.1000 Verwaltungsgebühren		103.994,38	103.994,38		106.080	-2.085	
Einn.	0,00 (K) 0,00 (H)	103.994,38	103.994,38	0,00 (K) 0,00 (H)	106.080	-2.085 0	0
Ausgaben							
.4100 Besoldung der Beamten		3.093,44	3.093,44		3.200	-106	
.4140 Vergütung der Beschäftigten		243.228,71	243.228,71		250.300	-7.071	
.4300 Umlagen an Versorgungsverband - Beamte		1.122,84	1.122,84		1.200	-77	
.4340 Zusatzversorgungskasse - Beschäftigte		22.970,07	22.970,07		23.250	-279	
.4440 Sozialversicherung - Beschäftigte		49.174,06	49.174,06		50.800	-1.625	
.4500 Beihilfen, Unterstützung u.dgl.		183,00	183,00		200	-17	
.5200 Beschaffungen		9,99	9,99		0	9	9
.5250 Unterhaltung von Einrichtungen		0,00	0,00		1.000	-1.000	
.5620 Aus- und Fortbildung	321,30 (K)	2.994,18	3.315,48		4.000	-1.005	
.6500 Geschäftsbedarf	3.395,89 (K)	68.534,98	68.921,79	3.009,08 (K)	77.750	-9.215	
.6540 Fahrtkosten		37,84	37,84		800	-762	
.6792 Innere Verrechnungen Technische Dienste		436,34	436,34		200	236	
.6794 Innere Verrechnungen EDV		63.478,51	63.478,51		58.030	5.448	
.6798 Innere Verrechnungen Telekommun.u.Druck		1.234,66	1.234,66		900	334	
.6799 Innere Leistungsverrechnung		23.125,11	23.125,11		37.400	-14.274	

Haushaltsrechnung **Verwaltungshaushalt**
 Gemeinde **Stadt Stockach**
 Einzelplan **1 Öffentliche Sicherheit und Ordnung**
 Abschnitt **11 Öffentliche Ordnung**
 U-Abschnitt **1110 Bürgeramt**

Seite : 80
 HH.-Jahr: 2016
 Datum : 16.11.17
 Uhrzeit : 10:18:20

Haushaltsstelle	Reste vom Vorjahr (K)=Kassenreste (H)=Haushaltsreste EUR	Soll $\frac{-}{=}$ Einnahmen = Ausgaben ./i. Haushaltsreste vom Vorjahr (H) + neue Haushalts- reste (H) EUR	Ist EUR	Neue Reste (K)=Kassenreste (H)=Haushaltsreste EUR	Planvergleich		
					Haushaltsansatz EUR	Soll (Spalte 3) mehr(+) weniger (-) als verfügbar Ansatz (6) + HHR (Spalte 2) EUR	zulässige Mehrausgaben EUR
1	2	3	4	5	6	7	8
Ausg.	3.717,19 (K) 0,00 (H)	479.623,73	480.331,84	3.009,08 (K) 0,00 (H)	509.030	-35.435 6.029	9
UAB +/- 1110	-3.717,19 (K) 0,00 (H)	-375.629,35	-376.337,46	-3.009,08 (K) 0,00 (H)	-402.950	33.350 -6.029	-9

Haushaltsrechnung

Verwaltungshaushalt

Gemeinde **Stadt Stockach**
 Einzelplan **1 Öffentliche Sicherheit und Ordnung**
 Abschnitt **11 Öffentliche Ordnung**
 U-Abschnitt **1130 Grundbuchamt**

Seite : **81**
 HH.-Jahr: **2016**
 Datum : **16.11.17**
 Uhrzeit : **10:18:20**

Haushaltsstelle	Reste vom Vorjahr (K)=Kassenreste (H)=Haushaltsreste EUR	Soll $\text{--} = \text{Einnahmen}$ = Ausgaben /. Haushaltsreste vom Vorjahr (H) + neue Haushalts- reste (H) EUR	Ist EUR	Neue Reste (K)=Kassenreste (H)=Haushaltsreste EUR	Planvergleich		
					Haushaltsansatz EUR	Soll (Spalte 3) mehr(+) weniger (-) als verfügbar Ansatz (6) + HHR (Spalte 2) EUR	zulässige Mehrausgaben EUR
1	2	3	4	5	6	7	8
Einnahmen							
.1000 Verwaltungsgebühren	84,09 (K)	0,00	0,00	84,09 (K)	0	-	
.1591 Umsatzsteuer	4,56 (K)	0,00	0,00	4,56 (K)	0	-	
Ausg.	0,00 (K) 0,00 (H)	0,00	0,00	0,00 (K) 0,00 (H)	0	-	0
UAB +/- 1130	88,65 (K) 0,00 (H)	0,00	0,00	88,65 (K) 0,00 (H)	0	0 0	0
Einn.	55.527,76 (K) 0,00 (H)	795.244,62	797.825,19	52.947,19 (K) 0,00 (H)	658.680	-3.185 139.750	0
Ausg.	4.330,64 (K) 0,00 (H)	1.199.625,84	1.198.916,69	5.039,79 (K) 0,00 (H)	1.377.080	-186.241 8.786	9
AB +/- 11	51.197,12 (K) 0,00 (H)	-404.381,22	-401.091,50	47.907,40 (K) 0,00 (H)	-718.400	183.055 130.963	-9

Verwaltungshaushalt

Haushaltsrechnung

Gemeinde **Stadt Stockach**
 Einzelplan **1 Öffentliche Sicherheit und Ordnung**
 Abschnitt **12 Umweltamt**
 U-Abschnitt **1200 Umweltschutz und Lokale Agenda**

Seite : **82**
 HH.-Jahr: **2016**
 Datum : **16.11.17**
 Uhrzeit : **10:18:20**

Haushaltsstelle	Reste vom Vorjahr (K)=Kassenreste (H)=Haushaltsreste EUR	Soll $\text{--} = \text{Einnahmen}$ = Ausgaben /. Haushaltsreste vom Vorjahr (H) + neue Haushalts- reste (H) EUR	Ist EUR	Neue Reste (K)=Kassenreste (H)=Haushaltsreste EUR	Planvergleich		
					Haushaltsansatz EUR	Soll (Spalte 3) mehr(+) weniger (-) als verfügbar Ansatz (6) + HHR (Spalte 2) EUR	zulässige Mehrausgaben EUR
1	2	3	4	5	6	7	8
Einnahmen							
.1700 Zuweisungen vom Bund		7.541,62	7.541,62		7.500	41	
Einn.	0,00 (K) 0,00 (H)	7.541,62	7.541,62	0,00 (K) 0,00 (H)	7.500	0 41	0
Ausgaben							
.5750 Projektaufwand für Lokale Agenda 21	590,89 (K) 5.942,89 (H)	9.499,92	13.244,97	2.788,73 (H)	10.000	-500	
.6610 Mitgliedsbeiträge an Verbände u. Vereine		250,00	250,00		0	250	250
.6799 Innere Leistungsverrechnung		102,02	102,02		100	2	
.7180 Zuschüsse Baumpflanzaktion		1.995,00	1.995,00		500	1.495	1.995
.7181 Zuschuss Umweltzentrum für lokale Agenda		25.000,08	25.000,08		24.500	500	
Ausg.	590,89 (K) 5.942,89 (H)	36.847,02	40.592,07	0,00 (K) 2.788,73 (H)	35.100	-500 2.247	2.245
UAB +/- 1200	-590,89 (K) -5.942,89 (H)	-29.305,40	-33.050,45	0,00 (K) -2.788,73 (H)	-27.600	500 -2.205	-2.245
Einn.	0,00 (K) 0,00 (H)	7.541,62	7.541,62	0,00 (K) 0,00 (H)	7.500	0 41	0
Ausg.	590,89 (K) 5.942,89 (H)	36.847,02	40.592,07	0,00 (K) 2.788,73 (H)	35.100	-500 2.247	2.245
AB +/- 12	-590,89 (K) -5.942,89 (H)	-29.305,40	-33.050,45	0,00 (K) -2.788,73 (H)	-27.600	500 -2.205	-2.245

Verwaltungshaushalt

Haushaltsrechnung

Gemeinde **Stadt Stockach**
 Einzelplan **1 Öffentliche Sicherheit und Ordnung**
 Abschnitt **13 Feuerschutz**
 U-Abschnitt **1310 Feuerlöschwesen**

Seite : **83**
 HH.-Jahr: **2016**
 Datum : **16.11.17**
 Uhrzeit : **10:18:20**

Haushaltsstelle	Reste vom Vorjahr (K)=Kassenreste (H)=Haushaltsreste	Soll $\text{--} = \text{Einnahmen}$ = Ausgaben /. Haushaltsreste vom Vorjahr (H) + neue Haushalts- reste (H)	Ist	Neue Reste (K)=Kassenreste (H)=Haushaltsreste	Planvergleich		
					Haushaltsansatz	Soll (Spalte 3) mehr(+) weniger (-) als verfügbar Ansatz (6) + HHR (Spalte 2)	zulässige Mehrausgaben
	EUR	EUR	EUR	EUR	EUR	EUR	EUR
1	2	3	4	5	6	7	8
Einnahmen							
.1500 Kostenersätze	3.238,18 (K)	51.659,98	50.686,20	4.211,96 (K)	20.000	31.659	
.1510 Versicherungsleist. für Schadensfälle		2.814,65	2.532,62	282,03 (K)	0	2.814	
.1600 Erstattungen vom Bund		205,20	205,20		220	-14	
.1620 Erstatt.v.Gemeinden u.Gemeindeverbänden	1.913,13 (K)	6.313,72	5.044,50	3.182,35 (K)	2.500	3.813	
.1710 Zuweisungen vom Land		26.350,00	26.350,00		27.000	-650	
.1770 Zuweisungen von Dritten, Spenden		1.700,01	1.700,01		0	1.700	
.2770 Auflösung von Zuweisungen und Zuschüssen		69.025,49	69.025,49		80.900	-11.874	
Einn.	5.151,31 (K) 0,00 (H)	158.069,05	155.544,02	7.676,34 (K) 0,00 (H)	130.620	-12.539 39.988	0
Ausgaben							
.4001 Aufwendungen für ehrenamtl. Tätigkeit	19.318,36 (K)	55.104,44	58.350,12	16.072,68 (K)	40.000	15.104	
.4140 Vergütung der Beschäftigten		92.149,94	92.149,94		92.600	-450	
.4340 Zusatzversorgungskasse - Beschäftigte		8.636,27	8.636,27		8.700	-63	
.4440 Sozialversicherung - Beschäftigte		18.698,63	18.698,63		18.900	-201	
.5000 Unterhaltung der Gerätehäuser	2.751,82 (K)	25.102,27	24.965,50	2.888,59 (K)	12.000	13.102	
.5100 Unterhaltung v. Brandschutzeinrichtungen	30.000,00 (H)	30.000,00	2.472,34	57.527,66 (H)	30.000	-	
.5200 Beschaffungen	1.447,98 (K) 28.000,00 (H)	98.700,01	99.340,81	651,94 (K) 28.155,24 (H)	97.000	1.700	1.700
.5250 Unterhaltung von Einrichtungen	140,96 (K)	10.359,07	10.250,61	249,42 (K)	10.000	359	
.5251 Unterhaltung Atemschutz	4.980,58 (H)	13.717,87	13.698,45	5.000,00 (H)	23.000	-9.282	
.5400 Bewirtschaftungskosten	170,32 (K)	18.001,55	17.522,57	649,30 (K)	40.100	-22.098	

Verwaltungshaushalt

Haushaltsrechnung

Gemeinde **Stadt Stockach**
 Einzelplan **1 Öffentliche Sicherheit und Ordnung**
 Abschnitt **13 Feuerschutz**
 U-Abschnitt **1310 Feuerlöschwesen**

Seite : **84**
 HH.-Jahr: **2016**
 Datum : **16.11.17**
 Uhrzeit : **10:18:20**

Haushaltsstelle	Reste vom Vorjahr (K)=Kassenreste (H)=Haushaltsreste EUR	Soll $\text{--} = \text{Einnahmen}$ = Ausgaben /. Haushaltsreste vom Vorjahr (H) + neue Haushalts- reste (H) EUR	Ist EUR	Neue Reste (K)=Kassenreste (H)=Haushaltsreste EUR	Planvergleich		
					Haushaltsansatz EUR	Soll (Spalte 3) mehr(+) weniger (-) als verfügbar Ansatz (6) + HHR (Spalte 2) EUR	zulässige Mehrausgaben EUR
1	2	3	4	5	6	7	8
.5500 Haltung von Fahrzeugen	4.303,18 (K)	38.170,83	42.278,02	195,99 (K)	40.000	-1.829	
.5620 Aus- und Fortbildung	521,01 (K) 8.000,00 (H)	16.433,32	16.778,03	4.176,30 (K) 4.000,00 (H)	25.000	-8.566	
.5720 Veranstaltungen, Ehrungen, Jubiläen		1.788,53	1.408,74	379,79 (K)	2.000	-211	
.5750 Verbrauchsmittel	172,99 (K)	5.677,22	5.804,51	45,70 (K)	6.500	-822	
.6200 Sonst. Verwaltungs- und Betriebsausgaben		261,09	177,03	84,06 (K)	570	-308	
.6420 Versicherungen		24.461,86	24.461,86		24.000	461	
.6421 Schadensfälle		2.814,65	2.814,65		0	2.814	2.814
.6500 Geschäftsbedarf		3.309,86	3.231,86	78,00 (K)	3.520	-210	
.6540 Fahrtkosten		174,00	174,00		1.500	-1.326	
.6580 Gebühren für Alarm- und Funkanlagen		274,41	274,41		2.000	-1.725	
.6610 Mitgliedsbeiträge an Verbände u. Vereine		2.402,39	2.402,39		2.400	2	2
.6720 Überlandbrandhilfe	213,10 (K)	0,00	213,10		200	-200	
.6792 Innere Verrechnungen Technische Dienste		485,43	485,43		1.000	-514	
.6793 Innere Verrechnungen Gebäude		3.276,97	3.276,97		6.500	-3.223	
.6794 Innere Verrechnungen EDV		22.553,42	22.553,42		11.640	10.913	
.6797 Innere Verrechnungen Hallenbenutzung		4.597,55	4.597,55		4.970	-372	
.6798 Innere Verrechnungen Telekommun.u.Druck		1.662,86	1.662,86		2.100	-437	
.6799 Innere Leistungsverrechnung		7.506,25	7.506,25		6.650	856	
.6810 AfA für Grundstücke u.grundst.gl.Rechte		44.131,00	44.131,00		47.700	-3.569	
.6820 Abschreibungen für bewegliche Sachen		113.470,36	113.470,36		140.600	-27.129	

Verwaltungshaushalt

Haushaltsrechnung

Gemeinde **Stadt Stockach**
 Einzelplan **1 Öffentliche Sicherheit und Ordnung**
 Abschnitt **13 Feuerschutz**
 U-Abschnitt **1310 Feuerlöschwesen**

Seite : 85

HH.-Jahr: 2016

Datum : 16.11.17

Uhrzeit : 10:18:20

Haushaltsstelle	Reste vom Vorjahr (K)=Kassenreste (H)=Haushaltsreste EUR	Soll $\text{--} = \text{Einnahmen}$ = Ausgaben /. Haushaltsreste vom Vorjahr (H) + neue Haushalts- reste (H) EUR	Ist EUR	Neue Reste (K)=Kassenreste (H)=Haushaltsreste EUR	Planvergleich		
					Haushaltsansatz EUR	Soll (Spalte 3) mehr(+) weniger (-) als verfügbar Ansatz (6) + HHR (Spalte 2) EUR	zulässige Mehrausgaben EUR
1	2	3	4	5	6	7	8
.6850 Verzinsung des Anlagekapitals		33.733,00	33.733,00		64.600	-30.867	
.7000 Zuschuss an die freiwilligen Feuerwehren		5.574,80	5.574,80		5.500	74	74
Ausg.	29.039,72 (K) 70.980,58 (H)	703.229,85	683.095,48	25.471,77 (K) 94.682,90 (H)	771.250	-113.409 45.389	4.591
UAB +/- 1310	-23.888,41 (K) -70.980,58 (H)	-545.160,80	-527.551,46	-17.795,43 (K) -94.682,90 (H)	-640.630	100.870 -5.400	-4.591
Einn.	5.151,31 (K) 0,00 (H)	158.069,05	155.544,02	7.676,34 (K) 0,00 (H)	130.620	-12.539 39.988	0
Ausg.	29.039,72 (K) 70.980,58 (H)	703.229,85	683.095,48	25.471,77 (K) 94.682,90 (H)	771.250	-113.409 45.389	4.591
AB +/- 13	-23.888,41 (K) -70.980,58 (H)	-545.160,80	-527.551,46	-17.795,43 (K) -94.682,90 (H)	-640.630	100.870 -5.400	-4.591
Einn.	60.679,07 (K) 0,00 (H)	960.855,29	960.910,83	60.623,53 (K) 0,00 (H)	796.800	-15.724 179.780	0
Ausg.	33.961,25 (K) 76.923,47 (H)	1.939.702,71	1.922.604,24	30.511,56 (K) 97.471,63 (H)	2.183.430	-300.150 56.423	6.846
EP +/- 1	26.717,82 (K) -76.923,47 (H)	-978.847,42	-961.693,41	30.111,97 (K) -97.471,63 (H)	-1.386.630	284.425 123.357	-6.846

Verwaltungshaushalt

Haushaltsrechnung

Gemeinde Stadt Stockach
 Einzelplan 2 Schulen
 Abschnitt 20 Schulverwaltung
 U-Abschnitt 2000 Schulverwaltung

Seite : 86

HH.-Jahr: 2016

Datum : 16.11.17

Uhrzeit : 10:18:20

Haushaltsstelle	Reste vom Vorjahr (K)=Kassenreste (H)=Haushaltsreste	Soll $\text{--} = \text{Einnahmen}$ = Ausgaben /. Haushaltsreste vom Vorjahr (H) + neue Haushalts- reste (H)	Ist	Neue Reste (K)=Kassenreste (H)=Haushaltsreste	Planvergleich		
					Haushaltsansatz	Soll (Spalte 3) mehr(+) weniger (-) als verfügbar Ansatz (6) + HHR (Spalte 2)	zulässige Mehrausgaben
	EUR	EUR	EUR	EUR	EUR	EUR	EUR
1	2	3	4	5	6	7	8
Einnahmen							
.1720 Zuweis.von Gemeinden u.Gemeindeverbänden	600,00 (K)	3.200,00	3.600,00	200,00 (K)	2.000	1.200	
Einn.	600,00 (K) 0,00 (H)	3.200,00	3.600,00	200,00 (K) 0,00 (H)	2.000	0 1.200	0
Ausgaben							
.6610 Mitgliedsbeiträge an Verbände u. Vereine		60,56	60,56		70	-9	
.6720 Erstatt.an Gemeinden u.Gemeindeverbände	400,00 (K)	7.400,00	5.600,00	2.200,00 (K)	10.000	-2.600	
.6780 Erstattungen an übrigen Bereich	682,32 (K)	830,08	682,32	830,08 (K)	2.000	-1.169	
.6797 Innere Verrechnungen Hallenbenutzung		11.493,88	11.493,88		12.420	-926	
.6798 Innere Verrechnungen Telekommun.u.Druck		192,79	192,79		200	-7	
.6799 Innere Leistungsverrechnung		106,07	106,07		100	6	
Ausg.	1.082,32 (K) 0,00 (H)	20.083,38	18.135,62	3.030,08 (K) 0,00 (H)	24.790	-4.712 6	0
UAB +/- 2000	-482,32 (K) 0,00 (H)	-16.883,38	-14.535,62	-2.830,08 (K) 0,00 (H)	-22.790	4.712 1.193	0

Verwaltungshaushalt

Haushaltsrechnung

Gemeinde Stadt Stockach
 Einzelplan 2 Schulen
 Abschnitt 20 Schulverwaltung
 U-Abschnitt 2000 Schulverwaltung

Seite : 87

HH.-Jahr: 2016

Datum :16.11.17

Uhrzeit :10:18:20

Haushaltsstelle	Reste vom Vorjahr (K)=Kassenreste (H)=Haushaltsreste EUR	Soll = Einnahmen = Ausgaben ./. Haushaltsreste vom Vorjahr (H) + neue Haushalts- reste (H) EUR	Ist EUR	Neue Reste (K)=Kassenreste (H)=Haushaltsreste EUR	Planvergleich		
					Haushaltsansatz EUR	Soll (Spalte 3) mehr(+) weniger (-) als verfügbar Ansatz (6) + HHR (Spalte 2) EUR	zulässige Mehrausgaben EUR
1	2	3	4	5	6	7	8
Einn.	600,00 (K) 0,00 (H)	3.200,00	3.600,00	200,00 (K) 0,00 (H)	2.000	0 1.200	0
Ausg.	1.082,32 (K) 0,00 (H)	20.083,38	18.135,62	3.030,08 (K) 0,00 (H)	24.790	-4.712 6	0
AB +/- 20	-482,32 (K) 0,00 (H)	-16.883,38	-14.535,62	-2.830,08 (K) 0,00 (H)	-22.790	4.712 1.193	0

Haushaltsstelle	Reste vom Vorjahr (K)=Kassenreste (H)=Haushaltsreste EUR	Soll = Einnahmen = Ausgaben /. Haushaltsreste vom Vorjahr (H) + neue Haushalts- reste (H) EUR	Ist EUR	Neue Reste (K)=Kassenreste (H)=Haushaltsreste EUR	Planvergleich		
					Haushaltsansatz EUR	Soll (Spalte 3) mehr(+) weniger (-) als verfügbar Ansatz (6) + HHR (Spalte 2) EUR	zulässige Mehrausgaben EUR
1	2	3	4	5	6	7	8
Einnahmen							
.1100 Elternbeiträge Grundschulbetreuung	742,00 (K)	7.094,50	7.465,50	371,00 (K)	5.500	1.594	
.1501 Kostenersätze für Dienstkleidung		6,00	6,00		0	6	
.1711 Zuweisungen vom Land verläßl.Grundschule		7.421,00	7.421,00		7.000	421	
.1715 Zuweis. vom Land Inklusion an Schulen		411,00	411,00		0	411	
.1770 Zuweisungen von Dritten, Spenden		390,93	390,93		0	390	
.2770 Auflösung von Zuweisungen und Zuschüssen		0,00	0,00		15.100	-15.100	
Einn.	742,00 (K) 0,00 (H)	15.323,43	15.694,43	371,00 (K) 0,00 (H)	27.600	-15.100 2.823	0
Ausgaben							
.4140 Vergütung der Beschäftigten		35.208,39	35.208,39		39.100	-3.891	
.4340 Zusatzversorgungskasse - Beschäftigte		2.760,20	2.760,20		3.000	-239	
.4440 Sozialversicherung - Beschäftigte		8.004,57	8.004,57		9.200	-1.195	
.5000 Gebäudeunterhaltung	1.292,69 (K)	9.040,12	10.168,67	164,14 (K)	5.000	4.040	
.5200 Beschaffungen		0,00	0,00		2.000	-2.000	
.5250 Unterhaltung von Einrichtungen		1.130,68	1.130,68		1.000	130	706
.5400 Bewirtschaftungskosten	138,81 (K)	9.302,68	9.204,17	237,32 (K)	10.300	-997	
.5800 Schulfruchtprogramm		390,93	390,93		0	390	390
.5910 Lehr- und Unterrichtsmittel		4.108,00	4.108,00		3.500	608	441
.6380 Fahrten im inneren Schulbetrieb	324,00 (K)	3.984,10	4.037,70	270,40 (K)	6.000	-2.015	
.6420 Versicherungen		1.025,31	1.025,31		1.050	-24	
.6500 Geschäftsbedarf		2.456,27	2.456,27		2.550	-93	
.6520 Post- und Fernmeldegebühren		160,48	160,48		140	20	
.6780 Verwaltungskostenbeitrag		894,16	894,16		1.000	-105	

Verwaltungshaushalt

Haushaltsrechnung

Gemeinde **Stadt Stockach**
 Einzelplan **2 Schulen**
 Abschnitt **21 Grund- und Hauptschulen**
 U-Abschnitt **2110 Grundschule Winterspüren**

Seite : **89**
 HH.-Jahr: **2016**
 Datum : **16.11.17**
 Uhrzeit : **10:18:20**

Haushaltsstelle	Reste vom Vorjahr (K)=Kassenreste (H)=Haushaltsreste EUR	Soll = Einnahmen = Ausgaben /. Haushaltsreste vom Vorjahr (H) + neue Haushalts- reste (H) EUR	Ist EUR	Neue Reste (K)=Kassenreste (H)=Haushaltsreste EUR	Planvergleich		
					Haushaltsansatz EUR	Soll (Spalte 3) mehr(+) weniger (-) als verfügbar Ansatz (6) + HHR (Spalte 2) EUR	zulässige Mehrausgaben EUR
1	2	3	4	5	6	7	8
.6792 Innere Verrechnungen Technische Dienste		14.929,09	14.929,09		5.000	9.929	
.6794 Innere Verrechnungen EDV		2.064,00	2.064,00		1.010	1.054	
.6797 Innere Verrechnungen Hallenbenutzung		4.116,55	4.116,55		8.430	-4.313	
.6798 Innere Verrechnungen Telekommun.u.Druck		645,77	645,77		500	145	
.6799 Innere Leistungsverrechnung		2.384,12	2.384,12		2.300	84	
.6810 AfA für Grundstücke u.grundst.gl.Rechte		0,00	0,00		27.600	-27.600	
.6820 Abschreibungen für bewegliche Sachen		0,00	0,00		1.300	-1.300	
.6850 Verzinsung des Anlagekapitals		0,00	0,00		16.500	-16.500	
Ausg.	1.755,50 (K) 0,00 (H)	102.605,42	103.689,06	671,86 (K) 0,00 (H)	146.480	-60.277 16.403	1.537
UAB +/- 2110	-1.013,50 (K) 0,00 (H)	-87.281,99	-87.994,63	-300,86 (K) 0,00 (H)	-118.880	45.177 -13.579	-1.537

Verwaltungshaushalt

Haushaltsrechnung

Gemeinde **Stadt Stockach**
 Einzelplan **2 Schulen**
 Abschnitt **21 Grund- und Hauptschulen**
 U-Abschnitt **2111 Grundschule Stockach**

Seite : **90**
 HH.-Jahr: **2016**
 Datum : **16.11.17**
 Uhrzeit : **10:18:20**

Haushaltsstelle	Reste vom Vorjahr (K)=Kassenreste (H)=Haushaltsreste	Soll $\text{--} = \text{Einnahmen}$ = Ausgaben /. Haushaltsreste vom Vorjahr (H) + neue Haushalts- reste (H)	Ist	Neue Reste (K)=Kassenreste (H)=Haushaltsreste	Planvergleich		
					Haushaltsansatz	Soll (Spalte 3) mehr(+) weniger (-) als verfügbar Ansatz (6) + HHR (Spalte 2)	zulässige Mehrausgaben
	EUR	EUR	EUR	EUR	EUR	EUR	EUR
1	2	3	4	5	6	7	8
Einnahmen							
.1100 Elternbeiträge Grundschulbetreuung	298,50 (K)	14.692,00	14.856,50	134,00 (K)	19.000	-4.308	
.1500 Kostenersätze		2.064,81	2.064,81		0	2.064	
.1505 Kostenersätze Essen Mensa	40,50 (K)	29.618,35	28.843,35	815,50 (K)	40.000	-10.381	
.1610 Erstattungen vom Land	7.826,31 (K)	2.808,97	7.826,31	2.808,97 (K)	5.000	-2.191	
.1680 Eigenanteile der Schüler aus Rißtorf		1.969,00	1.969,00		2.500	-531	
.1710 Zuweisungen vom Land		6.000,00	6.000,00		6.000	-	
.1711 Zuweisungen vom Land verläßl.Grundschule		21.787,50	21.787,50		33.000	-11.212	
.1712 Zuweis.vom Land Jugendbegleiter-Programm	169,65 (K)	5.107,48	2.748,73	2.528,40 (K)	5.000	107	
.1715 Zuweis. vom Land Inklusion an Schulen		1.764,00	1.764,00		0	1.764	
.1770 Zuweisungen von Dritten, Spenden		830,00	830,00		0	830	
Einn.	8.334,96 (K) 0,00 (H)	86.642,11	88.690,20	6.286,87 (K) 0,00 (H)	110.500	-28.624 4.766	0
Ausgaben							
.5200 Beschaffungen	719,36 (H)	57,84	777,20		8.000	-7.942	-7.942
.5250 Unterhaltung von Einrichtungen	2.500,00 (H)	-2.500,00	0,00		2.000	-4.500	-4.500
.5700 Jugendbegleiter-Programm	2.169,65 (K)	5.107,48	4.657,45	2.619,68 (K)	5.000	107	107
.5701 Aufwand für Inklusion an Schulen		1.094,00	0,00	441,00 (K) 653,00 (H)	0	1.094	1.094
.5751 Schulessen Mensa		25.267,71	23.342,45	1.925,26 (K)	40.500	-15.232	
.5910 Lehr- und Unterrichtsmittel	22.044,65 (H)	49.547,72	43.345,89	46,96 (K) 28.199,52 (H)	48.275	1.272	1.272
.6380 Schülerbuslinie Rißtorf	618,72 (K)	8.466,96	7.153,95	1.931,73 (K)	9.000	-533	
.6381 Fahrten im inneren Schulbetrieb		0,00	0,00		1.500	-1.500	
.6500 Geschäftsbedarf	1.282,34 (H)	3.550,68	4.592,05	240,97 (H)	6.800	-3.249	-3.069

Haushaltsstelle	Reste vom Vorjahr (K)=Kassenreste (H)=Haushaltsreste EUR	Soll = Einnahmen = Ausgaben /. Haushaltsreste vom Vorjahr (H) + neue Haushalts- reste (H) EUR	Ist EUR	Neue Reste (K)=Kassenreste (H)=Haushaltsreste EUR	Planvergleich		
					Haushaltsansatz EUR	Soll (Spalte 3) mehr(+) weniger (-) als verfügbar Ansatz (6) + HHR (Spalte 2) EUR	zulässige Mehrausgaben EUR
1	2	3	4	5	6	7	8
.6520 Post- und Fernmeldegebühren	131,17 (H)	390,28	521,45		1.050	-659	
.6780 Verwaltungskostenbeitrag		13.550,48	13.550,48		16.000	-2.449	
.6790 I.V. Zahlungen an Werkrealschule		399.963,39	399.963,39		433.210	-33.246	
.6794 Innere Verrechnungen EDV		4.818,00	4.818,00		4.385	433	
.6798 Innere Verrechnungen Telefon u. Druck		4.494,77	4.494,77		3.800	694	
.6799 Innere Leistungsverrechnung		3.485,49	3.485,49		0	3.485	
.6810 AfA für Grundstücke u.grundst.gl.Rechte		0,00	0,00		0	-	
.6820 Abschreibungen für bewegliche Sachen		0,00	0,00		400	-400	
.6850 Verzinsung des Anlagekapitals		0,00	0,00		1.500	-1.500	
Ausg.	2.788,37 (K) 26.677,52(H)	517.294,80	510.702,57	6.964,63 (K) 29.093,49 (H)	581.420	-71.212 7.087	-13.037
UAB +/- 2111	5.546,59 (K) -26.677,52 (H)	-430.652,69	-422.012,37	-677,76 (K) -29.093,49 (H)	-470.920	42.588 -2.321	13.037

Haushaltsstelle	Reste vom Vorjahr (K)=Kassenreste (H)=Haushaltsreste	Soll $\text{--} = \text{Einnahmen}$ = Ausgaben /. Haushaltsreste vom Vorjahr (H) + neue Haushalts- reste (H)	Ist	Neue Reste (K)=Kassenreste (H)=Haushaltsreste	Planvergleich		
					Haushaltsansatz	Soll (Spalte 3) mehr(+) weniger (-) als verfügbar Ansatz (6) + HHR (Spalte 2)	zulässige Mehrausgaben
	EUR	EUR	EUR	EUR	EUR	EUR	EUR
1	2	3	4	5	6	7	8
Einnahmen							
.1100 Elternbeiträge verlässliche Grundschule		0,00	0,00		0	-	
.1500 Kostenersätze		62,00	62,00		0	62	
.1505 Kostenersätze Essen Mensa	489,00 (K)	0,00	489,00		0	-	
.1610 Erstattungen vom Land		0,00	0,00		0	-	
.1690 I.V. Anteil Grundschule Stockach		399.963,39	399.963,39		433.210	-33.246	
.1710 Zuweisungen vom Land		309.632,00	309.632,00		309.000	632	
.1712 Zuweis.vom Land Jugendbegleiter-Programm		0,00	0,00		0	-	
.1715 Zuweis. vom Land Inklusion an Schulen		3.337,50	3.337,50		0	3.337	
.2770 Auflösung von Zuweisungen und Zuschüssen		0,00	0,00		51.800	-51.800	
Einn.	489,00 (K) 0,00 (H)	712.994,89	713.483,89	0,00 (K) 0,00 (H)	794.010	-85.046 4.031	0
Ausgaben							
.4140 Vergütung der Beschäftigten		183.307,37	183.307,37		186.800	-3.492	
.4340 Zusatzversorgungskasse - Beschäftigte		14.549,34	14.549,34		16.200	-1.650	
.4440 Sozialversicherung - Beschäftigte		38.896,30	38.896,30		43.000	-4.103	
.4500 Beihilfen, Unterstützung u.dgl.		6,00	6,00		10	-4	
.5000 Gebäudeunterhaltung	1.531,86 (K)	81.822,35	83.339,90	14,31 (K)	48.000	33.822	
.5200 Beschaffungen		13.500,00	0,00	13.500,00 (H)	13.500	-	
.5202 Beschaffungen - Austausch von Mobilar		17.000,00	0,00	17.000,00 (H)	17.000	-	
.5250 Unterhaltung von Einrichtungen	2.619,32 (H)	-2.472,62	146,70		1.500	-3.972	-3.972
.5310 Miete / Pacht		0,00	0,00		18.000	-18.000	

Verwaltungshaushalt

Haushaltsrechnung

Gemeinde **Stadt Stockach**
 Einzelplan **2 Schulen**
 Abschnitt **21 Grund- und Hauptschulen**
 U-Abschnitt **2150 Schulverbund: Werkrealschule Stockach**

Seite : 93

HH.-Jahr: 2016

Datum : 16.11.17

Uhrzeit : 10:18:21

Haushaltsstelle	Reste vom Vorjahr (K)=Kassenreste (H)=Haushaltsreste	Soll = Einnahmen = Ausgaben /. Haushaltsreste vom Vorjahr (H) + neue Haushalts- reste (H)	Ist	Neue Reste (K)=Kassenreste (H)=Haushaltsreste	Planvergleich		
					Haushaltsansatz	Soll (Spalte 3) mehr(+) weniger (-) als verfügbar Ansatz (6) + HHR (Spalte 2)	zulässige Mehrausgaben
	EUR	EUR	EUR	EUR	EUR	EUR	EUR
1	2	3	4	5	6	7	8
.5311		40.877,96	40.877,96		38.000	2.877	2.877
.5400	58.556,66 (K)	144.288,16	196.435,64	6.409,18(K)	165.500	-21.211	
.5620		300,00	300,00		300	-	
.5700		0,00	0,00		0	-	
.5701		3.087,00	478,95	2.608,05 (H)	0	3.087	3.087
.5910	70,16 (K) 26.056,38 (H)	39.793,52	28.271,06	37.649,00 (H)	46.275	-6.481	-6.419
.6380		0,00	0,00		0	-	
.6381		0,00	0,00		500	-500	
.6420		5.475,42	5.475,42		5.400	75	
.6500	30,64 (H)	6.854,13	4.284,77	2.600,00 (H)	6.500	354	354
.6520	0,48 (H)	833,92	734,40	100,00 (H)	650	183	100
.6540		40,80	40,80		200	-159	
.6780		3.927,98	3.927,98		3.000	927	
.6790		10.398,76	10.398,76		0	10.398	
.6792		25.537,75	25.537,75		20.000	5.537	
.6794		5.043,88	5.043,88		4.385	658	
.6797		41.158,62	41.158,62		64.890	-23.731	
.6798		3.279,83	3.279,83		3.800	-520	
.6799		5.761,68	5.761,68		10.500	-4.738	
.6810		0,00	0,00		105.000	-105.000	
.6820		0,00	0,00		9.100	-9.100	
.6850		0,00	0,00		58.400	-58.400	

Haushaltsrechnung

Verwaltungshaushalt

Gemeinde **Stadt Stockach**
 Einzelplan **2 Schulen**
 Abschnitt **21 Grund- und Hauptschulen**
 U-Abschnitt **2151 Grundschule Wahlwies**

Seite : **95**
 HH.-Jahr: **2016**
 Datum : **16.11.17**
 Uhrzeit : **10:18:21**

Haushaltsstelle	Reste vom Vorjahr (K)=Kassenreste (H)=Haushaltsreste EUR	Soll = Einnahmen = Ausgaben /. Haushaltsreste vom Vorjahr (H) + neue Haushalts- reste (H) EUR	Ist EUR	Neue Reste (K)=Kassenreste (H)=Haushaltsreste EUR	Planvergleich		
					Haushaltsansatz EUR	Soll (Spalte 3) mehr(+) weniger (-) als verfügbar Ansatz (6) + HHR (Spalte 2) EUR	zulässige Mehrausgaben EUR
1	2	3	4	5	6	7	8
Einnahmen							
.1100 Elternbeiträge Grundschulbetreuung		2.254,50	2.254,50		4.000	-1.745	
.1500 Kostenersätze		153,75	153,75		0	153	
.1501 Kostenersätze für Essen	461,80 (K)	4.712,00	5.173,80		0	4.712	
.1711 Zuweisungen vom Land Ganztagsschule		3.775,50	2.106,00	1.669,50 (K)	2.800	975	
.1770 Zuweisungen von Dritten, Spenden		500,00	500,00		0	500	
.1780 Spenden von Stiftungen		500,00	500,00		0	500	
.2770 Auflösung von Zuweisungen und Zuschüssen		0,00	0,00		7.500	-7.500	
Einn.	461,80 (K) 0,00 (H)	11.895,75	10.688,05	1.669,50 (K) 0,00 (H)	14.300	-9.245 6.841	0
Ausgaben							
.4140 Vergütung der Beschäftigten		53.726,30	53.726,30		67.800	-14.073	
.4340 Zusatzversorgungskasse - Beschäftigte		5.117,47	5.117,47		5.600	-482	
.4440 Sozialversicherung - Beschäftigte		11.021,31	11.021,31		14.800	-3.778	
.4500 Beihilfen, Unterstützung u.dgl.		155,53	155,53		0	155	
.5000 Gebäudeunterhaltung	3.036,49 (K)	2.479,01	5.515,50		25.000	-22.520	
.5200 Beschaffungen		399,00	399,00		500	-101	
.5400 Bewirtschaftungskosten	5.767,65 (K)	15.271,56	20.844,19	195,02 (K)	11.100	4.171	
.5620 Aus- und Fortbildung		400,00	400,00		400	-	
.5702 Ganztagsangebot		1.669,50	1.669,50		0	1.669	2.000
.5750 Essenseinkauf	532,00 (K)	4.712,00	5.244,00		0	4.712	
.5910 Lehr- und Unterrichtsmittel	3.347,98 (H)	9.320,85	12.668,83		7.200	2.120	1.747
.6380 Fahrten im inneren Schulbetrieb	427,20 (K)	1.220,85	628,30	1.019,75 (K)	3.000	-1.779	
.6420 Versicherungen		1.339,15	1.339,15		1.350	-10	

Haushaltsrechnung

Verwaltungshaushalt

Gemeinde Stadt Stockach
 Einzelplan 2 Schulen
 Abschnitt 21 Grund- und Hauptschulen
 U-Abschnitt 2151 Grundschule Wahlwies

Seite : 96

HH.-Jahr: 2016

Datum : 16.11.17

Uhrzeit : 10:18:21

Haushaltsstelle	Reste vom Vorjahr (K)=Kassenreste (H)=Haushaltsreste EUR	Soll $\text{--} = \text{Einnahmen}$ = Ausgaben /. Haushaltsreste vom Vorjahr (H) + neue Haushalts- reste (H) EUR	Ist EUR	Neue Reste (K)=Kassenreste (H)=Haushaltsreste EUR	Planvergleich		
					Haushaltsansatz EUR	Soll (Spalte 3) mehr(+) weniger (-) als verfügbar Ansatz (6) + HHR (Spalte 2) EUR	zulässige Mehrausgaben EUR
1	2	3	4	5	6	7	8
.6500 Geschäftsbedarf		1.374,53	1.024,02	350,51 (H)	1.750	-375	
.6520 Post- und Fernmeldegebühren	17,90 (K)	189,85	207,75		250	-60	
.6780 Verwaltungskostenbeitrag		1.234,63	1.234,63		1.600	-365	
.6792 Innere Verrechnungen Technische Dienste		25.429,91	25.429,91		15.000	10.429	
.6794 Innere Verrechnungen EDV		1.584,00	1.584,00		1.700	-116	
.6797 Innere Verrechnungen Hallenbenutzung		13.792,65	13.792,65		14.900	-1.107	
.6798 Innere Verrechnungen Telekommun.u.Druck		2.556,94	2.556,94		2.900	-343	
.6799 Innere Leistungsverrechnung		2.792,55	2.792,55		2.600	192	
.6810 AfA für Grundstücke u.grundst.gl.Rechte		0,00	0,00		24.000	-24.000	
.6820 Abschreibungen für bewegliche Sachen		0,00	0,00		1.000	-1.000	
.6850 Verzinsung des Anlagekapitals		0,00	0,00		8.700	-8.700	
Ausg.	9.781,24 (K) 3.347,98 (H)	155.787,59	167.351,53	1.214,77 (K) 350,51 (H)	211.150	-78.814 23.451	3.747
UAB +/- 2151	-9.319,44 (K) -3.347,98 (H)	-143.891,84	-156.663,48	454,73 (K) -350,51 (H)	-196.850	69.568 -16.610	-3.747

Haushaltsstelle	Reste vom Vorjahr (K)=Kassenreste (H)=Haushaltsreste	Soll $\text{--} = \text{Einnahmen}$ = Ausgaben /. Haushaltsreste vom Vorjahr (H) + neue Haushalts- reste (H)	Ist	Neue Reste (K)=Kassenreste (H)=Haushaltsreste	Planvergleich		
					Haushaltsansatz	Soll (Spalte 3) mehr(+) weniger (-) als verfügbar Ansatz (6) + HHR (Spalte 2)	zulässige Mehrausgaben
	EUR	EUR	EUR	EUR	EUR	EUR	EUR
1	2	3	4	5	6	7	8
Einnahmen							
.1100 Elternbeiträge Grundschulbetreuung	60,00 (K)	5.675,00	5.563,00	172,00 (K)	4.900	775	
.1510 Versicherungsleist. für Schadensfälle		1.252,90	1.252,90		0	1.252	
.1711 Zuweisungen vom Land verläßl.Grundschule		4.809,00	4.809,00		6.800	-1.991	
.2770 Auflösung von Zuweisungen und Zuschüssen		0,00	0,00		1.000	-1.000	
Einn.	60,00 (K) 0,00 (H)	11.736,90	11.624,90	172,00 (K) 0,00 (H)	12.700	-2.991 2.027	0
Ausgaben							
.4140 Vergütung der Beschäftigten		22.647,06	22.647,06		23.800	-1.152	
.4340 Zusatzversorgungskasse - Beschäftigte		2.076,02	2.076,02		2.200	-123	
.4440 Sozialversicherung - Beschäftigte		4.523,88	4.523,88		4.800	-276	
.5000 Gebäudeunterhaltung		46.107,75	46.107,75		25.000	21.107	
.5200 Beschaffungen	819,13 (H)	-331,23	487,90		0	-331	-331
.5250 Unterhaltung von Einrichtungen	2.068,55 (H)	-2.068,55	0,00		0	-2.068	-2.068
.5400 Bewirtschaftungskosten	43,63 (K)	5.427,43	5.411,68	59,38 (K)	17.000	-11.572	
.5910 Lehr- und Unterrichtsmittel	20.804,76 (H)	13.383,68	5.765,86	28.422,58 (H)	8.250	5.133	5.133
.6380 Fahrten im inneren Schulbetrieb		864,20	0,00	864,20 (K)	1.500	-635	
.6420 Versicherungen		600,77	600,77		610	-9	
.6421 Schadensfälle		1.484,21	1.484,21		0	1.484	1.252
.6500 Geschäftsbedarf	1.491,60 (H)	-1.096,73	394,87		700	-1.796	-1.796
.6520 Post- und Fernmeldegebühren	181,00 (H)	-181,00	0,00		0	-181	-181
.6780 Verwaltungskostenbeitrag		2.079,52	2.079,52		2.800	-720	
.6792 Innere Verrechnungen Technische Dienste		35.782,96	35.782,96		14.000	21.782	

Verwaltungshaushalt

Haushaltsrechnung

Gemeinde **Stadt Stockach**
 Einzelplan **2 Schulen**
 Abschnitt **21 Grund- und Hauptschulen**
 U-Abschnitt **2152 Grundschule Zizenhausen**

Seite : 98

HH.-Jahr: 2016

Datum : 16.11.17

Uhrzeit : 10:18:21

Haushaltsstelle	Reste vom Vorjahr (K)=Kassenreste (H)=Haushaltsreste EUR	Soll $\text{--} = \text{Einnahmen}$ = Ausgaben /. Haushaltsreste vom Vorjahr (H) + neue Haushalts- reste (H) EUR	Ist EUR	Neue Reste (K)=Kassenreste (H)=Haushaltsreste EUR	Planvergleich		
					Haushaltsansatz EUR	Soll (Spalte 3) mehr(+) weniger (-) als verfügbar Ansatz (6) + HHR (Spalte 2) EUR	zulässige Mehrausgaben EUR
1	2	3	4	5	6	7	8
.6794 Innere Verrechnungen EDV		684,00	684,00		700	-16	
.6797 Innere Verrechnungen Hallenbenutzung		24.294,71	24.294,71		35.030	-10.735	
.6798 Innere Verrechnungen Telekommun.u.Druck		1.980,80	1.980,80		2.200	-219	-150
.6799 Innere Leistungsverrechnung		2.122,32	2.122,32		1.650	472	
.6810 AfA für Grundstücke u.grundst.gl.Rechte		0,00	0,00		9.900	-9.900	
.6820 Abschreibungen für bewegliche Sachen		0,00	0,00		1.200	-1.200	
.6850 Verzinsung des Anlagekapitals		0,00	0,00		8.500	-8.500	
Ausg.	43,63 (K) 25.365,04 (H)	160.381,80	156.444,31	923,58 (K) 28.422,58 (H)	159.840	-49.439 49.980	1.858
UAB +/- 2152	16,37 (K) -25.365,04 (H)	-148.644,90	-144.819,41	-751,58 (K) -28.422,58 (H)	-147.140	46.448 -47.953	-1.858
Einn.	10.087,76 (K) 0,00 (H)	838.593,08	840.181,47	8.499,37 (K) 0,00 (H)	959.110	-141.007 20.490	0
Ausg.	74.527,42 (K) 84.097,36 (H)	1.619.337,76	1.630.440,58	16.198,33 (K) 131.323,63 (H)	1.985.300	-520.809 154.847	-9.865
AB +/- 21	-64.439,66 (K) -84.097,36 (H)	-780.744,68	-790.259,11	-7.698,96 (K) -131.323,63 (H)	-1.026.190	379.802 -134.357	9.865

Verwaltungshaushalt

Haushaltsrechnung

Gemeinde **Stadt Stockach**
 Einzelplan **2 Schulen**
 Abschnitt **22 Realschulen**
 U-Abschnitt **2210 Schulverbund: Realschule**

Seite : 99

HH.-Jahr: 2016

Datum : 16.11.17

Uhrzeit : 10:18:21

Haushaltsstelle	Reste vom Vorjahr (K)=Kassenreste (H)=Haushaltsreste	Soll = Einnahmen = Ausgaben /. Haushaltsreste vom Vorjahr (H) + neue Haushalts- reste (H)	Ist	Neue Reste (K)=Kassenreste (H)=Haushaltsreste	Planvergleich		
					Haushaltsansatz	Soll (Spalte 3) mehr(+) weniger (-) als verfügbar Ansatz (6) + HHR (Spalte 2)	zulässige Mehrausgaben
	EUR	EUR	EUR	EUR	EUR	EUR	EUR
1	2	3	4	5	6	7	8
Einnahmen							
.1550 Vermischte Einnahmen		1.180,00	1.180,00		0	1.180	
.1690 I.V. Anteil Werkrealschule Stockach		10.398,76	10.398,76		0	10.398	
.1710 Zuweisungen vom Land		486.750,00	486.750,00		422.000	64.750	
.1712 Zuweis.vom Land Jugendbegleiter-Programm	274,00 (K)	7.570,00	4.100,00	3.744,00 (K)	7.500	70	
.1770 Zuweisungen von Dritten, Spenden		200,00	200,00		0	200	
.2770 Auflösung von Zuweisungen und Zuschüssen		0,00	0,00		150.200	-150.200	
Einn.	274,00 (K) 0,00 (H)	506.098,76	502.628,76	3.744,00 (K) 0,00 (H)	579.700	-150.200 76.598	0
Ausgaben							
.4140 Vergütung der Beschäftigten		124.852,18	124.852,18		135.500	-10.647	
.4340 Zusatzversorgungskasse - Beschäftigte		12.168,74	12.168,74		12.900	-731	
.4440 Sozialversicherung - Beschäftigte		25.007,30	25.007,30		27.900	-2.892	
.4500 Beihilfen, Unterstützung u.dgl.		795,94	795,94		10	785	
.5000 Gebäudeunterhaltung	468,57 (K)	22.390,38	12.636,57	222,38 (K) 10.000,00 (H)	25.000	-2.609	
.5200 Beschaffungen	4.924,53 (H)	15.000,00	858,39	19.066,14 (H)	15.000	-	
.5250 Unterhaltung von Einrichtungen	2.251,83 (H)	1.306,00	2.557,83	1.000,00 (H)	1.500	-194	-194
.5400 Bewirtschaftungskosten	20.729,10 (K)	79.373,74	77.792,99	22.309,85 (K)	56.500	22.873	
.5700 Jugendbegleiter-Programm	3.211,02 (K)	7.500,00	7.606,33	2.240,00 (K) 864,69 (H)	7.500	-	
.5910 Lehr- und Unterrichtsmittel	60,68 (K) 65.385,67 (H)	33.819,62	56.378,54	42.887,43 (H)	63.250	-29.430	-29.090
.6380 Fahrten im inneren Schulbetrieb		0,00	0,00		500	-500	
.6420 Versicherungen		3.828,96	3.828,96		4.100	-271	

Verwaltungshaushalt

Haushaltsrechnung

Gemeinde **Stadt Stockach**
 Einzelplan **2 Schulen**
 Abschnitt **22 Realschulen**
 U-Abschnitt **2210 Schulverbund: Realschule**

Seite : 100

HH.-Jahr: 2016

Datum : 16.11.17

Uhrzeit : 10:18:21

Haushaltsstelle	Reste vom Vorjahr (K)=Kassenreste (H)=Haushaltsreste EUR	Soll $\text{--} = \text{Einnahmen}$ = Ausgaben /. Haushaltsreste vom Vorjahr (H) + neue Haushalts- reste (H) EUR	Ist EUR	Neue Reste (K)=Kassenreste (H)=Haushaltsreste EUR	Planvergleich		
					Haushaltsansatz EUR	Soll (Spalte 3) mehr(+) weniger (-) als verfügbar Ansatz (6) + HHR (Spalte 2) EUR	zulässige Mehrausgaben EUR
1	2	3	4	5	6	7	8
.6500 Geschäftsbedarf		2.493,04	2.493,04		3.000	-506	-506
.6520 Post- und Fernmeldegebühren	433,51 (H)	335,51	669,02	100,00 (H)	1.050	-714	-714
.6540 Fahrtkosten Hausmeister		237,66	237,66		650	-412	
.6780 Verwaltungskostenbeitrag		5.068,68	5.068,68		5.400	-331	
.6792 Innere Verrechnungen Technische Dienste		5.020,77	5.020,77		14.000	-8.979	
.6794 Innere Verrechnungen EDV		3.936,00	3.936,00		3.610	326	
.6797 Innere Verrechnungen Hallenbenutzung		46.411,20	46.411,20		100.560	-54.148	
.6798 Innere Verrechnungen Telekommun.u.Druck		6.002,45	6.002,45		8.600	-2.597	-2.597
.6799 Innere Leistungsverrechnung		5.408,55	5.408,55		5.300	108	-42
.6810 AfA für Grundstücke u.grundst.gl.Rechte		0,00	0,00		211.800	-211.800	
.6820 Abschreibungen für bewegliche Sachen		0,00	0,00		13.300	-13.300	
.6850 Verzinsung des Anlagekapitals		0,00	0,00		130.500	-130.500	
Ausg.	24.469,37 (K) 72.995,54 (H)	400.956,72	399.731,14	24.772,23 (K) 73.918,26 (H)	847.430	-470.567 24.094	-33.146
UAB +/- 2210	-24.195,37 (K) -72.995,54 (H)	105.142,04	102.897,62	-21.028,23 (K) -73.918,26 (H)	-267.730	320.367 52.504	33.146

Verwaltungshaushalt

Haushaltsrechnung

Gemeinde Stadt Stockach
 Einzelplan 2 Schulen
 Abschnitt 22 Realschulen
 U-Abschnitt 2210 Schulverbund: Realschule

Seite : 101

HH.-Jahr: 2016

Datum :16.11.17

Uhrzeit :10:18:21

Haushaltsstelle	Reste vom Vorjahr (K)=Kassenreste (H)=Haushaltsreste EUR	Soll $\frac{-}{=}$ Einnahmen = Ausgaben ./i. Haushaltsreste vom Vorjahr (H) + neue Haushalts- reste (H) EUR	Ist EUR	Neue Reste (K)=Kassenreste (H)=Haushaltsreste EUR	Planvergleich		
					Haushaltsansatz EUR	Soll (Spalte 3) mehr(+) weniger (-) als verfügbar Ansatz (6) + HHR (Spalte 2) EUR	zulässige Mehrausgaben EUR
1	2	3	4	5	6	7	8
Einn.	274,00 (K) 0,00 (H)	506.098,76	502.628,76	3.744,00 (K) 0,00 (H)	579.700	-150.200 76.598	0
Ausg.	24.469,37 (K) 72.995,54 (H)	400.956,72	399.731,14	24.772,23 (K) 73.918,26 (H)	847.430	-470.567 24.094	-33.146
AB +/- 22	-24.195,37 (K) -72.995,54 (H)	105.142,04	102.897,62	-21.028,23 (K) -73.918,26 (H)	-267.730	320.367 52.504	33.146

Haushaltsstelle	Reste vom Vorjahr (K)=Kassenreste (H)=Haushaltsreste	Soll = Einnahmen = Ausgaben /. Haushaltsreste vom Vorjahr (H) + neue Haushalts- reste (H)	Ist	Neue Reste (K)=Kassenreste (H)=Haushaltsreste	Planvergleich		
					Haushaltsansatz	Soll (Spalte 3) mehr(+) weniger (-) als verfügbar Ansatz (6) + HHR (Spalte 2)	zulässige Mehrausgaben
	EUR	EUR	EUR	EUR	EUR	EUR	EUR
1	2	3	4	5	6	7	8
Einnahmen							
.1500 Kostenersätze		3.630,00	3.630,00		0	3.630	
.1505 Kostenersätze Essen Mensa		12.208,00	12.208,00		21.600	-9.392	
.1550 Vermischte Einnahmen	341,95 (K)	15.723,67	16.065,62		0	15.723	
.1710 Zuweisungen vom Land		670.792,00	670.792,00		597.000	73.792	
.1712 Zuweis.vom Land Jugendbegleiter-Programm	-659,00 (K)	2.723,00	818,00	1.246,00 (K)	4.500	-1.777	
.1770 Zuweisungen von Dritten, Spenden		5.750,00	5.750,00		0	5.750	
.2770 Auflösung von Zuweisungen und Zuschüssen		0,00	0,00		95.300	-95.300	
Einn.	-317,05 (K) 0,00 (H)	710.826,67	709.263,62	1.246,00 (K) 0,00 (H)	718.400	-106.469 98.895	0
Ausgaben							
.4140 Vergütung der Beschäftigten		153.793,26	153.793,26		158.100	-4.306	
.4340 Zusatzversorgungskasse - Beschäftigte		14.220,78	14.220,78		14.300	-79	
.4440 Sozialversicherung - Beschäftigte		30.991,57	30.991,57		31.700	-708	
.4500 Beihilfen, Unterstützung u.dgl.		5,00	5,00		10	-5	
.5000 Gebäudeunterhaltung	13.436,37 (K)	29.092,49	37.072,04	5.456,82 (K)	30.000	-907	
.5200 Beschaffungen		0,00	0,00		5.500	-5.500	
.5250 Unterhaltung von Einrichtungen		3.695,33	3.695,33		7.000	-3.304	
.5400 Bewirtschaftungskosten	36.171,73 (K)	91.074,33	100.229,15	27.016,91 (K)	85.000	6.074	
.5620 Aus- und Fortbildung		500,00	500,00		500	-	
.5700 Jugendbegleiter-Programm	1.141,00 (K)	4.500,00	2.618,00	1.246,00 (K) 1.777,00 (H)	4.500	-	
.5751 Schulesen Mensa	330,60 (K)	12.010,59	12.341,19		22.000	-9.989	
.5910 Lehr- und Unterrichtsmittel	38.697,34 (H)	82.507,53	75.028,25	46.176,62 (H)	93.095	-10.587	19.919
.6380 Fahrten im inneren Schulbetrieb		0,00	0,00		500	-500	

Verwaltungshaushalt

Haushaltsrechnung

Gemeinde **Stadt Stockach**
 Einzelplan **2 Schulen**
 Abschnitt **23 Gymnasien**
 U-Abschnitt **2300 Nellenburg-Gymnasium**

Seite : 103

HH.-Jahr: 2016

Datum : 16.11.17

Uhrzeit : 10:18:21

Haushaltsstelle	Reste vom Vorjahr (K)=Kassenreste (H)=Haushaltsreste EUR	Soll $\text{--} = \text{Einnahmen}$ = Ausgaben /. Haushaltsreste vom Vorjahr (H) + neue Haushalts- reste (H) EUR	Ist EUR	Neue Reste (K)=Kassenreste (H)=Haushaltsreste EUR	Planvergleich		
					Haushaltsansatz EUR	Soll (Spalte 3) mehr(+) weniger (-) als verfügbar Ansatz (6) + HHR (Spalte 2) EUR	zulässige Mehrausgaben EUR
1	2	3	4	5	6	7	8
.6420 Versicherungen		11.004,47	11.004,47		11.000	4	
.6500 Geschäftsbedarf		11.906,34	11.248,77	657,57(K)	15.500	-3.593	
.6520 Post- und Fernmeldegebühren		1.459,64	1.403,11	56,53(K)	1.900	-440	
.6540 Fahrtkosten Hausmeister		260,40	260,40		600	-339	
.6541 Fahrtkosten z.Sport- u.Kulturveranstalt.		2.972,45	2.972,45		2.500	472	
.6780 Verwaltungskostenbeitrag		14.982,44	14.982,44		24.000	-9.017	
.6792 Innere Verrechnungen Technische Dienste		4.338,06	4.338,06		7.000	-2.661	
.6794 Innere Verrechnungen EDV		6.768,00	6.768,00		7.410	-642	
.6797 Innere Verrechnungen Hallenbenutzung		46.485,54	46.485,54		87.310	-40.824	
.6798 Innere Verrechnungen Telekommun.u.Druck		8.185,52	8.185,52		8.500	-314	
.6799 Innere Leistungsverrechnung		6.928,38	6.928,38		7.200	-271	
.6810 AfA für Grundstücke u.grundst.gl.Rechte		0,00	0,00		181.100	-181.100	
.6820 Abschreibungen für bewegliche Sachen		0,00	0,00		39.600	-39.600	
.6850 Verzinsung des Anlagekapitals		0,00	0,00		114.200	-114.200	
Ausg.	51.079,70 (K) 38.697,34 (H)	537.682,12	545.071,71	34.433,83 (K) 47.953,62 (H)	960.025	-428.894 6.551	19.919
UAB +/-	-51.396,75 (K)	173.144,55	164.191,91	-33.187,83 (K)	-241.625	322.425	-19.919
2300	-38.697,34 (H)			-47.953,62 (H)		92.344	

Haushaltsstelle	Reste vom Vorjahr (K)=Kassenreste (H)=Haushaltsreste EUR	Soll $\frac{-}{=}$ Einnahmen = Ausgaben ./i. Haushaltsreste vom Vorjahr (H) + neue Haushalts- reste (H) EUR	Ist EUR	Neue Reste (K)=Kassenreste (H)=Haushaltsreste EUR	Planvergleich		
					Haushaltsansatz EUR	Soll (Spalte 3) mehr(+) weniger (-) als verfügbar Ansatz (6) + HHR (Spalte 2) EUR	zulässige Mehrausgaben EUR
1	2	3	4	5	6	7	8
Einn.	-317,05 (K) 0,00 (H)	710.826,67	709.263,62	1.246,00 (K) 0,00 (H)	718.400	-106.469 98.895	0
Ausg.	51.079,70 (K) 38.697,34 (H)	537.682,12	545.071,71	34.433,83 (K) 47.953,62 (H)	960.025	-428.894 6.551	19.919
AB +/- 23	-51.396,75 (K) -38.697,34 (H)	173.144,55	164.191,91	-33.187,83 (K) -47.953,62 (H)	-241.625	322.425 92.344	-19.919

Verwaltungshaushalt

Haushaltsrechnung

Gemeinde **Stadt Stockach**
 Einzelplan **2 Schulen**
 Abschnitt **27 Sonderschulen**
 U-Abschnitt **2700 Förderschule**

Seite : 105

HH.-Jahr: 2016

Datum : 16.11.17

Uhrzeit : 10:18:21

Haushaltsstelle	Reste vom Vorjahr (K)=Kassenreste (H)=Haushaltsreste	Soll = Einnahmen = Ausgaben /. Haushaltsreste vom Vorjahr (H) + neue Haushalts- reste (H)	Ist	Neue Reste (K)=Kassenreste (H)=Haushaltsreste	Planvergleich		
					Haushaltsansatz	Soll (Spalte 3) mehr(+) weniger (-) als verfügbar Ansatz (6) + HHR (Spalte 2)	zulässige Mehrausgaben
	EUR	EUR	EUR	EUR	EUR	EUR	EUR
1	2	3	4	5	6	7	8
Einnahmen							
.1400 Mieten, Pachten		26.979,72	28.743,65	-1.763,93(K)	27.000	-20	
.1500 Kostenersätze		1.548,68	1.548,68		0	1.548	
.1510 Versicherungsleist. für Schadensfälle	4.652,82(K)	1.884,19	6.537,01		0	1.884	
.1710 Zuweisungen vom Land		108.108,00	108.108,00		113.000	-4.892	
.1712 Zuweis.vom Land Jugendbegleiter-Programm	500,00(K)	5.000,00	3.000,00	2.500,00(K)	5.000	-	
.1770 Zuweisungen von Dritten, Spenden		559,98	559,98		0	559	
.2770 Auflösung von Zuweisungen und Zuschüssen		0,00	0,00		36.300	-36.300	
Einn.	5.152,82(K) 0,00(H)	144.080,57	148.497,32	736,07(K) 0,00(H)	181.300	-41.212 3.992	0
Ausgaben							
.4140 Vergütung der Beschäftigten		37.310,15	37.310,15		52.800	-15.489	
.4340 Zusatzversorgungskasse - Beschäftigte		2.904,14	2.904,14		4.100	-1.195	
.4440 Sozialversicherung - Beschäftigte		6.230,58	6.230,58		8.900	-2.669	
.4500 Beihilfen, Unterstützung u.dgl.		3,00	3,00		10	-7	
.5000 Gebäudeunterhaltung		2.992,88	2.840,14	152,74(K)	4.000	-1.007	
.5200 Beschaffungen		1.629,90	1.629,90		2.000	-370	-370
.5250 Unterhaltung von Einrichtungen		168,60	168,60		500	-331	-331
.5300 Mieten, Pachten		2.298,00	2.058,00	240,00(K)	2.500	-202	
.5400 Bewirtschaftungskosten	7.668,69(K)	49.904,81	49.291,82	8.281,68(K)	39.000	10.904	
.5620 Aus- und Fortbildung		100,00	100,00		100	-	
.5700 Jugendbegleiter-Programm	126,00(K)	6.668,44	6.206,44	588,00(K)	6.600	68	68
.5910 Lehr- und Unterrichtsmittel	10.864,45(H)	21.499,45	13.411,68	18.952,22(H)	14.000	7.499	7.499
.6380 Fahrten im inneren Schulbetrieb		0,00	0,00		500	-500	

Verwaltungshaushalt

Haushaltsrechnung

Gemeinde **Stadt Stockach**
 Einzelplan **2 Schulen**
 Abschnitt **27 Sonderschulen**
 U-Abschnitt **2700 Förderschule**

Seite : 106
 HH.-Jahr: 2016
 Datum : 16.11.17
 Uhrzeit : 10:18:21

Haushaltsstelle	Reste vom Vorjahr (K)=Kassenreste (H)=Haushaltsreste	Soll = Einnahmen = Ausgaben /. Haushaltsreste vom Vorjahr (H) + neue Haushalts- reste (H)	Ist	Neue Reste (K)=Kassenreste (H)=Haushaltsreste	Planvergleich		
					Haushaltsansatz	Soll (Spalte 3) mehr(+) weniger (-) als verfügbar Ansatz (6) + HHR (Spalte 2)	zulässige Mehrausgaben
	EUR	EUR	EUR	EUR	EUR	EUR	EUR
1	2	3	4	5	6	7	8
.6420 Versicherungen		2.555,99	2.555,99		2.550	5	
.6421 Schadensfälle	90,00 (K)	2.072,92	2.162,92		0	2.072	1.884
.6500 Geschäftsbedarf	1.772,51 (H)	1.329,55	3.102,06		4.250	-2.920	-2.839
.6520 Post- und Fernmeldegebühren		622,55	622,55		700	-77	
.6610 Mitgliedsbeiträge an Verbände u. Vereine		25,56	25,56		30	-4	
.6780 Verwaltungskostenbeitrag		4.003,93	4.003,93		3.700	303	
.6792 Innere Verrechnungen Technische Dienste		878,79	878,79		1.500	-621	
.6794 Innere Verrechnungen EDV		5.543,08	5.543,08		5.550	-6	
.6797 Innere Verrechnungen Hallenbenutzung		11.204,93	11.204,93		15.960	-4.755	
.6798 Innere Verrechnungen Telekommun.u.Druck		1.554,88	1.554,88		2.450	-895	-849
.6799 Innere Leistungsverrechnung		2.664,69	2.664,69		2.650	14	
.6810 AfA für Grundstücke u.grundst.gl.Rechte		0,00	0,00		79.800	-79.800	
.6820 Abschreibungen für bewegliche Sachen		0,00	0,00		10.700	-10.700	
.6850 Verzinsung des Anlagekapitals		0,00	0,00		61.300	-61.300	
.7000 Zuschüsse an Förderverein	68,90 (K)	1.396,30	1.385,90	79,30 (K)	2.500	-1.103	
Ausg.	7.953,59 (K) 12.636,96 (H)	165.563,12	157.859,73	9.341,72 (K) 18.952,22 (H)	328.650	-183.957 20.870	5.061
UAB +/- 2700	-2.800,77 (K) -12.636,96 (H)	-21.482,55	-9.362,41	-8.605,65 (K) -18.952,22 (H)	-147.350	142.744 -16.877	-5.061

Verwaltungshaushalt

Haushaltsrechnung

Gemeinde Stadt Stockach
 Einzelplan 2 Schulen
 Abschnitt 27 Sonderschulen
 U-Abschnitt 2700 Förderschule

Seite : 107
 HH.-Jahr: 2016
 Datum : 16.11.17
 Uhrzeit : 10:18:21

Haushaltsstelle	Reste vom Vorjahr (K)=Kassenreste (H)=Haushaltsreste EUR	Soll $\frac{-}{=}$ Einnahmen = Ausgaben ./i. Haushaltsreste vom Vorjahr (H) + neue Haushalts- reste (H) EUR	Ist EUR	Neue Reste (K)=Kassenreste (H)=Haushaltsreste EUR	Planvergleich		
					Haushaltsansatz EUR	Soll (Spalte 3) mehr(+) weniger (-) als verfügbar Ansatz (6) + HHR (Spalte 2) EUR	zulässige Mehrausgaben EUR
1	2	3	4	5	6	7	8
Einn.	5.152,82 (K) 0,00 (H)	144.080,57	148.497,32	736,07 (K) 0,00 (H)	181.300	-41.212 3.992	0
Ausg.	7.953,59 (K) 12.636,96 (H)	165.563,12	157.859,73	9.341,72 (K) 18.952,22 (H)	328.650	-183.957 20.870	5.061
AB +/- 27	-2.800,77 (K) -12.636,96 (H)	-21.482,55	-9.362,41	-8.605,65 (K) -18.952,22 (H)	-147.350	142.744 -16.877	-5.061

Verwaltungshaushalt

Haushaltsrechnung

Gemeinde Stadt Stockach
 Einzelplan 2 Schulen
 Abschnitt 29 Sonstiges
 U-Abschnitt 2900 Schülerbeförderung

Seite : 108

HH.-Jahr: 2016

Datum : 16.11.17

Uhrzeit : 10:18:21

Haushaltsstelle	Reste vom Vorjahr (K)=Kassenreste (H)=Haushaltsreste EUR	Soll $\text{--} = \text{Einnahmen}$ = Ausgaben /. Haushaltsreste vom Vorjahr (H) + neue Haushalts- reste (H) EUR	Ist EUR	Neue Reste (K)=Kassenreste (H)=Haushaltsreste EUR	Planvergleich		
					Haushaltsansatz EUR	Soll (Spalte 3) mehr(+) weniger (-) als verfügbar Ansatz (6) + HHR (Spalte 2) EUR	zulässige Mehrausgaben EUR
1	2	3	4	5	6	7	8
Einnahmen							
.1620 Kostenerstattung vom Landkreis	18.164,71 (K)	59.972,61	51.382,25	26.755,07 (K)	40.000	19.972	
.1680 Eigenanteile der Schüler	150,38 (K)	1.576,00	1.576,00	150,38 (K)	3.500	-1.924	
Einn.	18.315,09 (K) 0,00 (H)	61.548,61	52.958,25	26.905,45 (K) 0,00 (H)	43.500	-1.924 19.972	0
Ausgaben							
.6390 Zahlungen an Verkehrsunternehmen	16.194,73 (K)	52.776,11	46.475,61	22.495,23 (K)	30.000	22.776	22.776
.6391 Ersätze an Schüler bzw. Eltern	2.118,18 (K)	7.090,26	5.799,19	3.409,25 (K)	10.000	-2.909	
.6720 Abzuliefernde Eigenanteile		2.158,25	2.158,25		3.500	-1.341	
.6799 Innere Leistungsverrechnung		354,70	354,70		300	54	
Ausg.	18.312,91 (K) 0,00 (H)	62.379,32	54.787,75	25.904,48 (K) 0,00 (H)	43.800	-4.251 22.830	22.776
UAB +/-	2,18 (K)	-830,71	-1.829,50	1.000,97 (K)	-300	2.327	-22.776
2900	0,00 (H)			0,00 (H)		-2.858	

Verwaltungshaushalt

Haushaltsrechnung

Gemeinde **Stadt Stockach**
 Einzelplan **2 Schulen**
 Abschnitt **29 Sonstiges**
 U-Abschnitt **2910 Schülerhort**

Seite : 109

HH.-Jahr: 2016

Datum : 16.11.17

Uhrzeit : 10:18:21

Haushaltsstelle	Reste vom Vorjahr (K)=Kassenreste (H)=Haushaltsreste	Soll $\text{--} = \text{Einnahmen}$ = Ausgaben /. Haushaltsreste vom Vorjahr (H) + neue Haushalts- reste (H)	Ist	Neue Reste (K)=Kassenreste (H)=Haushaltsreste	Planvergleich		
					Haushaltsansatz	Soll (Spalte 3) mehr(+) weniger (-) als verfügbar Ansatz (6) + HHR (Spalte 2)	zulässige Mehrausgaben
	EUR	EUR	EUR	EUR	EUR	EUR	EUR
1	2	3	4	5	6	7	8
Einnahmen							
.1100 Benutzungsgebühren	-2.171,00 (K)	133.103,00	133.106,00	-2.174,00 (K)	138.000	-4.897	
.1500 Kostenersätze		1.110,52	1.110,52		0	1.110	
.1710 Zuweisungen vom Land		37.119,00	37.119,00		36.000	1.119	
.1711 Zuweisungen vom Land Kindergarten	11,40 (K)	17.145,50	17.148,30	8,60 (K)	17.300	-154	
.2770 Auflösung von Zuweisungen und Zuschüssen		465,00	465,00		0	465	
Einn.	-2.159,60 (K) 0,00 (H)	188.943,02	188.948,82	-2.165,40 (K) 0,00 (H)	191.300	-5.051 2.694	0
Ausgaben							
.4140 Vergütung der Beschäftigten	5.811,58 (K)	274.766,78	280.578,36		270.400	4.366	
.4340 Zusatzversorgungskasse - Beschäftigte	578,25 (K)	25.227,25	25.805,50		24.700	527	
.4440 Sozialversicherung - Beschäftigte	1.123,38 (K)	53.517,07	54.640,45		52.850	667	
.4500 Beihilfen, Unterstützung u.dgl.		19,64	19,64		10	9	
.5000 Gebäudeunterhaltung	4.195,39 (K)	63.688,18	66.458,46	1.425,11 (K)	20.000	43.688	
.5200 Beschaffungen	1.640,00 (H)	0,00	826,45	813,55 (H)	0	-	
.5250 Unterhaltung von Einrichtungen		319,54	319,54		100	219	
.5400 Bewirtschaftungskosten	2.246,53 (K)	46.118,02	45.428,60	2.935,95 (K)	32.900	13.218	
.5620 Aus- und Fortbildung		181,71	181,71		150	31	
.5730 Spielmaterial, Lehrmaterial	215,03 (H)	4.580,52	3.280,93	1.514,62 (H)	3.470	1.110	1.110
.5750 Lebensmittel, Essenslieferung	311,60 (K)	35.069,24	35.380,84		39.000	-3.930	
.6420 Versicherungen		233,50	233,50		600	-366	
.6500 Geschäftsbedarf	460,01 (H)	400,10	116,85	743,26 (H)	450	-49	
.6540 Dienstreisen	388,30 (H)	87,32	11,16	464,46 (H)	200	-112	
.6791 Innere Verrechnungen Personalleistungen		19.051,16	19.051,16		26.000	-6.948	

Verwaltungshaushalt

Haushaltsrechnung

Gemeinde **Stadt Stockach**
 Einzelplan **2 Schulen**
 Abschnitt **29 Sonstiges**
 U-Abschnitt **2910 Schülerhort**

Seite : 110
 HH.-Jahr: 2016
 Datum : 16.11.17
 Uhrzeit : 10:18:21

Haushaltsstelle	Reste vom Vorjahr (K)=Kassenreste (H)=Haushaltsreste EUR	Soll $\text{--} = \text{Einnahmen}$ = Ausgaben /. Haushaltsreste vom Vorjahr (H) + neue Haushalts- reste (H) EUR	Ist EUR	Neue Reste (K)=Kassenreste (H)=Haushaltsreste EUR	Planvergleich		
					Haushaltsansatz EUR	Soll (Spalte 3) mehr(+) weniger (-) als verfügbar Ansatz (6) + HHR (Spalte 2) EUR	zulässige Mehrausgaben EUR
1	2	3	4	5	6	7	8
.6792 Innere Verrechnungen Technische Dienste		15.762,60	15.762,60		6.000	9.762	
.6794 Innere Verrechnungen EDV		2.115,32	2.115,32		990	1.125	
.6798 Innere Verrechnungen Telefon u. Druck		281,33	281,33		320	-38	
.6799 Innere Leistungsverrechnung		7.209,55	7.209,55		6.250	959	
.6810 AfA für Grundstücke u.grundst.gl.Rechte		20.562,14	20.562,14		17.300	3.262	
.6820 Abschreibungen für bewegliche Sachen		6.181,69	6.181,69		8.300	-2.118	
.6850 Verzinsung des Anlagekapitals		41.033,00	41.033,00		35.900	5.133	
Ausg.	14.266,73 (K) 2.703,34 (H)	616.405,66	625.478,78	4.361,06 (K) 3.535,89 (H)	545.890	-13.565 84.081	1.110
UAB +/- 2910	-16.426,33 (K) -2.703,34 (H)	-427.462,64	-436.529,96	-6.526,46 (K) -3.535,89 (H)	-354.590	8.514 -81.386	-1.110
Einn.	16.155,49 (K) 0,00 (H)	250.491,63	241.907,07	24.740,05 (K) 0,00 (H)	234.800	-6.975 22.667	0
Ausg.	32.579,64 (K) 2.703,34 (H)	678.784,98	680.266,53	30.265,54 (K) 3.535,89 (H)	589.690	-17.817 106.912	23.886
AB +/- 29	-16.424,15 (K) -2.703,34 (H)	-428.293,35	-438.359,46	-5.525,49 (K) -3.535,89 (H)	-354.890	10.841 -84.245	-23.886

Verwaltungshaushalt

Haushaltsrechnung

Gemeinde Stadt Stockach
 Einzelplan 2 Schulen
 Abschnitt 29 Sonstiges
 U-Abschnitt 2910 Schülerhort

Seite : 111
 HH.-Jahr: 2016
 Datum : 16.11.17
 Uhrzeit : 10:18:21

Haushaltsstelle	Reste vom Vorjahr (K)=Kassenreste (H)=Haushaltsreste EUR	Soll $\frac{-}{=}$ Einnahmen = Ausgaben ./i. Haushaltsreste vom Vorjahr (H) + neue Haushalts- reste (H) EUR	Ist EUR	Neue Reste (K)=Kassenreste (H)=Haushaltsreste EUR	Planvergleich		
					Haushaltsansatz EUR	Soll (Spalte 3) mehr(+) weniger (-) als verfügbar Ansatz (6) + HHR (Spalte 2) EUR	zulässige Mehrausgaben EUR
1	2	3	4	5	6	7	8
Einn.	31.953,02 (K) 0,00 (H)	2.453.290,71	2.446.078,24	39.165,49 (K) 0,00 (H)	2.675.310	-445.864 223.844	0
Ausg.	191.692,04 (K) 211.130,54 (H)	3.422.408,08	3.431.505,31	118.041,73 (K) 275.683,62 (H)	4.735.885	-1.626.758 313.281	5.854
EP +/- 2	-159.739,02 (K) -211.130,54 (H)	-969.117,37	-985.427,07	-78.876,24 (K) -275.683,62 (H)	-2.060.575	1.180.894 -89.436	-5.854

Verwaltungshaushalt

Haushaltsrechnung

Seite : 112

Gemeinde **Stadt Stockach**

HH.-Jahr: 2016

Einzelplan **3 Wissenschaft, Forschung, Kulturpflege**

Datum :16.11.17

Abschnitt **30 Verwaltung kultureller Angelegenheiten**

Uhrzeit :10:18:21

U-Abschnitt **3000 Allgemeine Kulturförderung**

Haushaltsstelle	Reste vom Vorjahr (K)=Kassenreste (H)=Haushaltsreste	Soll $\text{--} = \text{Einnahmen}$ = Ausgaben /. Haushaltsreste vom Vorjahr (H) + neue Haushalts- reste (H)	Ist	Neue Reste (K)=Kassenreste (H)=Haushaltsreste	Planvergleich		
					Haushaltsansatz	Soll (Spalte 3) mehr(+) weniger (-) als verfügbar Ansatz (6) + HHR (Spalte 2)	zulässige Mehrausgaben
	EUR	EUR	EUR	EUR	EUR	EUR	EUR
1	2	3	4	5	6	7	8
Einnahmen							
.1550 Vermischte Einnahmen		380,00	380,00		0	380	
.1680 Provisionen aus Vorverkäufen für Dritte		331,70	331,70		300	31	
.2770 Auflösung von Zuweisungen und Zuschüssen		0,00	0,00		19.400	-19.400	
Einn.	0,00 (K) 0,00 (H)	711,70	711,70	0,00 (K) 0,00 (H)	19.700	-19.400 411	0
Ausgaben							
.4140 Vergütung der Beschäftigten		149.822,18	149.822,18		157.000	-7.177	
.4340 Zusatzversorgungskasse - Beschäftigte		14.093,90	14.093,90		15.000	-906	
.4440 Sozialversicherung - Beschäftigte		30.439,83	30.439,83		31.500	-1.060	
.5000 Gebäudeunterhaltung	60,87 (K)	10.040,30	7.171,77	2.929,40 (K)	20.000	-9.959	
.5200 Beschaffungen	788,90 (H)	-288,90	0,00	500,00 (H)	0	-288	
.5250 Unterhaltung von Einrichtungen	11.641,72 (H)	2.000,00	269,89	13.371,83 (H)	2.000	-	
.5400 Bewirtschaftungskosten	34,33 (K)	25.764,69	25.768,12	30,90 (K)	27.900	-2.135	
.5620 Aus- und Fortbildung		1.239,73	1.239,73		800	439	
.6420 Versicherungen		1.569,97	1.569,97		1.600	-30	
.6500 Geschäftsbedarf	40,50 (K) 90,60 (H)	698,64	718,63	111,11 (K)	750	-51	
.6540 Fahrtkosten		981,90	981,90		1.000	-18	
.6610 Mitgliedsbeiträge an Verbände u. Vereine	136,97 (H)	850,00	820,03	166,94 (H)	850	-	
.6792 Innere Verrechnungen Technische Dienste		3.791,74	3.791,74		10.000	-6.208	
.6794 Innere Verrechnungen EDV		5.994,90	5.994,90		7.570	-1.575	
.6797 Innere Verrechnungen Hallenbenutzung		83.685,52	83.685,52		199.650	-115.964	

Verwaltungshaushalt

Haushaltsrechnung

Gemeinde **Stadt Stockach**
 Einzelplan **3 Wissenschaft, Forschung, Kulturpflege**
 Abschnitt **30 Verwaltung kultureller Angelegenheiten**
 U-Abschnitt **3000 Allgemeine Kulturförderung**

Seite : 113
 HH.-Jahr: 2016
 Datum : 16.11.17
 Uhrzeit : 10:18:21

Haushaltsstelle	Reste vom Vorjahr (K)=Kassenreste (H)=Haushaltsreste EUR	Soll $\text{--} = \text{Einnahmen}$ = Ausgaben ./i. Haushaltsreste vom Vorjahr (H) + neue Haushalts- reste (H) EUR	Ist EUR	Neue Reste (K)=Kassenreste (H)=Haushaltsreste EUR	Planvergleich		
					Haushaltsansatz EUR	Soll (Spalte 3) mehr(+) weniger (-) als verfügbar Ansatz (6) + HHR (Spalte 2) EUR	zulässige Mehrausgaben EUR
1	2	3	4	5	6	7	8
.6798 Innere Verrechnungen Telekommun.u.Druck		4.382,83	4.382,83		4.700	-317	
.6799 Innere Leistungsverrechnung		8.610,51	8.610,51		6.100	2.510	
.6810 AfA für Grundstücke u.grundst.gl.Rechte		0,00	0,00		54.500	-54.500	
.6820 Abschreibungen für bewegliche Sachen		0,00	0,00		1.200	-1.200	
.6850 Verzinsung des Anlagekapitals		0,00	0,00		35.700	-35.700	
.7000 Zuschüsse an Vereine		3.374,55	3.374,55		3.500	-125	
Ausg.	135,70 (K) 12.658,19 (H)	347.052,29	342.736,00	3.071,41 (K) 14.038,77 (H)	581.320	-237.217 2.950	0
UAB +/- 3000	-135,70 (K) -12.658,19 (H)	-346.340,59	-342.024,30	-3.071,41 (K) -14.038,77 (H)	-561.620	217.817 -2.538	0

Verwaltungshaushalt

Haushaltsrechnung

Gemeinde

Einzelplan

Abschnitt

U-Abschnitt

Stadt Stockach

3 Wissenschaft, Forschung, Kulturpflege

30 Verwaltung kultureller Angelegenheiten

3010 Städtepartnerschaft

Seite : 114

HH.-Jahr: 2016

Datum :16.11.17

Uhrzeit :10:18:21

Haushaltsstelle	Reste vom Vorjahr (K)=Kassenreste (H)=Haushaltsreste EUR	Soll = Einnahmen = Ausgaben ./i. Haushaltsreste vom Vorjahr (H) + neue Haushalts- reste (H) EUR	Ist EUR	Neue Reste (K)=Kassenreste (H)=Haushaltsreste EUR	Planvergleich		
					Haushaltsansatz EUR	Soll (Spalte 3) mehr(+) weniger (-) als verfügbar Ansatz (6) + HHR (Spalte 2) EUR	zulässige Mehrausgaben EUR
1	2	3	4	5	6	7	8
Einnahmen							
.1500 Kostenersätze		3.130,00	3.130,00		2.500	630	
Einn.	0,00 (K) 0,00 (H)	3.130,00	3.130,00	0,00 (K) 0,00 (H)	2.500	0 630	0
Ausgaben							
.6020 Städtepartnerschaft La Roche		6.963,67	6.963,67		10.000	-3.036	
.6040 Kontakt Wermsdorf (Sachsen)		0,00	0,00		500	-500	
.6792 Innere Verrechnungen Technische Dienste		0,00	0,00		500	-500	
.6799 Innere Leistungsverrechnung		40,53	40,53		0	40	
Ausg.	0,00 (K) 0,00 (H)	7.004,20	7.004,20	0,00 (K) 0,00 (H)	11.000	-4.036 40	0
UAB +/- 3010	0,00 (K) 0,00 (H)	-3.874,20	-3.874,20	0,00 (K) 0,00 (H)	-8.500	4.036 589	0
Einn.	0,00 (K) 0,00 (H)	3.841,70	3.841,70	0,00 (K) 0,00 (H)	22.200	-19.400 1.041	0
Ausg.	135,70 (K) 12.658,19 (H)	354.056,49	349.740,20	3.071,41 (K) 14.038,77 (H)	592.320	-241.254 2.990	0
AB +/- 30	-135,70 (K) -12.658,19 (H)	-350.214,79	-345.898,50	-3.071,41 (K) -14.038,77 (H)	-570.120	221.854 -1.949	0

Verwaltungshaushalt

Haushaltsrechnung

Gemeinde **Stadt Stockach**
 Einzelplan **3 Wissenschaft, Forschung, Kulturpflege**
 Abschnitt **32 Museen, Sammlungen, Ausstellungen**
 U-Abschnitt **3210 Stadtmuseum**

Seite : 115

HH.-Jahr: 2016

Datum :16.11.17

Uhrzeit :10:18:21

Haushaltsstelle	Reste vom Vorjahr (K)=Kassenreste (H)=Haushaltsreste	Soll = Einnahmen = Ausgaben /. Haushaltsreste vom Vorjahr (H) + neue Haushalts- reste (H)	Ist	Neue Reste (K)=Kassenreste (H)=Haushaltsreste	Planvergleich		
					Haushaltsansatz	Soll (Spalte 3) mehr(+) weniger (-) als verfügbar Ansatz (6) + HHR (Spalte 2)	zulässige Mehrausgaben
	EUR	EUR	EUR	EUR	EUR	EUR	EUR
1	2	3	4	5	6	7	8
Einnahmen							
.1100 Eintrittsgelder		9,00	9,00		300	-291	
.1300 Verkaufserlöse aus Bücherverkauf		1.516,20	1.516,20		0	1.516	
.1500 Kostenersätze		983,00	983,00		0	983	
.1710 Zuweisungen vom Land		2.689,40	2.689,40		1.300	1.389	
Einn.	0,00 (K) 0,00 (H)	5.197,60	5.197,60	0,00 (K) 0,00 (H)	1.600	-291 3.888	0
Ausgaben							
.4140 Vergütung der Beschäftigten		50.313,26	50.313,26		51.200	-886	
.4340 Zusatzversorgungskasse - Beschäftigte		4.789,44	4.789,44		4.900	-110	
.4440 Sozialversicherung - Beschäftigte		9.076,75	9.076,75		9.100	-23	
.5200 Beschaffungen	6.562,59 (H)	1.525,44	853,32	7.234,71 (H)	2.000	-474	
.5250 Restaurierungsarbeiten	3.336,21 (H)	2.042,59	0,00	5.378,80 (K)	2.700	-657	
.5620 Aus- und Fortbildung		97,68	97,68		500	-402	
.5720 Veranstaltungsaufwand - Ausstellungen	1.634,52 (H)	6.000,00	349,25	7.285,27 (H)	6.000	-	
.5721 Sonderaktionen des Museums	241,95 (H)	20.000,00	10.122,67	10.119,28 (H)	20.000	-	
.5722 Erweiterung Multimediasation	8.840,23 (H)	1.131,97	9.972,20		0	1.131	
.6420 Versicherungen		2.095,74	2.095,74		2.300	-204	
.6500 Geschäftsbedarf		100,50	100,50		200	-99	
.6540 Fahrtkosten		227,70	227,70		500	-272	
.6610 Mitgliedsbeiträge an Verbände u. Vereine		140,00	140,00		200	-60	
.6794 Innere Verrechnungen EDV		3.006,98	3.006,98		2.780	226	
.6798 Innere Verrechnungen Telekommun.u.Druck		106,59	106,59		150	-43	
.6799 Innere Leistungsverrechnung		3.747,79	3.747,79		10.900	-7.152	

Verwaltungshaushalt

Haushaltsrechnung

Gemeinde **Stadt Stockach**
 Einzelplan **3 Wissenschaft, Forschung, Kulturpflege**
 Abschnitt **32 Museen, Sammlungen, Ausstellungen**
 U-Abschnitt **3210 Stadtmuseum**

Seite : 116
 HH.-Jahr: 2016
 Datum : 16.11.17
 Uhrzeit : 10:18:21

Haushaltsstelle	Reste vom Vorjahr (K)=Kassenreste (H)=Haushaltsreste EUR	Soll $\text{--} = \text{Einnahmen}$ = Ausgaben ./i. Haushaltsreste vom Vorjahr (H) + neue Haushalts- reste (H) EUR	Ist EUR	Neue Reste (K)=Kassenreste (H)=Haushaltsreste EUR	Planvergleich		
					Haushaltsansatz EUR	Soll (Spalte 3) mehr(+) weniger (-) als verfügbar Ansatz (6) + HHR (Spalte 2) EUR	zulässige Mehrausgaben EUR
1	2	3	4	5	6	7	8
.6820 Abschreibungen für bewegliche Sachen		0,00	0,00		2.300	-2.300	
.6850 Verzinsung des Anlagekapitals		0,00	0,00		4.400	-4.400	
Ausg.	0,00 (K) 20.615,50 (H)	104.402,43	94.999,87	5.378,80 (K) 24.639,26 (H)	120.130	-17.086 1.358	0
UAB +/- 3210	0,00 (K) -20.615,50 (H)	-99.204,83	-89.802,27	-5.378,80 (K) -24.639,26 (H)	-118.530	16.795 2.529	0

Verwaltungshaushalt

Haushaltsrechnung

Gemeinde **Stadt Stockach**
 Einzelplan **3 Wissenschaft, Forschung, Kulturpflege**
 Abschnitt **32 Museen, Sammlungen, Ausstellungen**
 U-Abschnitt **3211 Gemeindechronik und Archiv**

Seite : 117

HH.-Jahr: 2016

Datum :16.11.17

Uhrzeit :10:18:21

Haushaltsstelle	Reste vom Vorjahr (K)=Kassenreste (H)=Haushaltsreste	Soll $\text{--} = \text{Einnahmen}$ = Ausgaben /. Haushaltsreste vom Vorjahr (H) + neue Haushalts- reste (H)	Ist	Neue Reste (K)=Kassenreste (H)=Haushaltsreste	Planvergleich		
					Haushaltsansatz	Soll (Spalte 3) mehr(+) weniger (-) als verfügbar Ansatz (6) + HHR (Spalte 2)	zulässige Mehrausgaben
	EUR	EUR	EUR	EUR	EUR	EUR	EUR
1	2	3	4	5	6	7	8
Einnahmen							
.1300 Verkaufserlöse aus Bücherverkauf		665,10	665,10		3.500	-2.834	
.1500 Kostenersätze		456,15	456,15		0	456	
.1710 Zuweisungen vom Land		14.000,00	14.000,00		14.000	-	
.1770 Zuweisungen von Dritten, Spenden		0,00	0,00		2.000	-2.000	
Einn.	0,00 (K) 0,00 (H)	15.121,25	15.121,25	0,00 (K) 0,00 (H)	19.500	-4.834 456	0
Ausgaben							
.4140 Vergütung der Beschäftigten		28.369,80	28.369,80		26.600	1.769	
.4340 Zusatzversorgungskasse - Beschäftigte		2.069,03	2.069,03		2.000	69	
.4440 Sozialversicherung - Beschäftigte		6.047,24	6.047,24		5.400	647	
.5200 Beschaffungen	277,40 (H)	222,60	73,47	426,53 (H)	500	-277	
.5250 Unterhaltung von Einrichtungen		0,00	0,00		200	-200	
.5620 Aus- und Fortbildung		49,42	49,42		200	-150	
.5750 Aufbau Bildarchiv	7.517,75 (K) 17.319,85 (H)	28.000,00	45.867,56	6.970,04 (H)	28.000	-	
.5757 Buch "Stockacher Fasnacht"		6.299,07	6.299,07		7.000	-700	
.5780 Sammlungsgegenstände	1.091,00 (H)	-356,35	18,15	716,50 (K)	400	-756	
.6540 Dienstreisen		40,70	40,70		100	-59	
.6794 Innere Verrechnungen EDV		5.200,50	5.200,50		2.440	2.760	
.6798 Innere Verrechnungen Telekommun.u.Druck		109,14	109,14		270	-160	
.6799 Innere Leistungsverrechnung		1.027,42	1.027,42		900	127	
.6820 Abschreibungen für bewegliche Sachen		0,00	0,00		200	-200	
.6850 Verzinsung des Anlagekapitals		0,00	0,00		100	-100	

Verwaltungshaushalt

Haushaltsrechnung

Gemeinde

Einzelplan

Abschnitt

U-Abschnitt

Stadt Stockach

3 Wissenschaft, Forschung, Kulturpflege

32 Museen, Sammlungen, Ausstellungen

3211 Gemeindechronik und Archiv

Seite : 118

HH.-Jahr: 2016

Datum :16.11.17

Uhrzeit :10:18:21

Haushaltsstelle	Reste vom Vorjahr (K)=Kassenreste (H)=Haushaltsreste EUR	Soll $\text{--} = \text{Einnahmen}$ = Ausgaben ./i. Haushaltsreste vom Vorjahr (H) + neue Haushalts- reste (H) EUR	Ist EUR	Neue Reste (K)=Kassenreste (H)=Haushaltsreste EUR	Planvergleich		
					Haushaltsansatz EUR	Soll (Spalte 3) mehr(+) weniger (-) als verfügbar Ansatz (6) + HHR (Spalte 2) EUR	zulässige Mehrausgaben EUR
1	2	3	4	5	6	7	8
Ausg.	7.517,75 (K) 18.688,25 (H)	77.078,57	95.171,50	716,50 (K) 7.396,57 (H)	74.310	-2.605 5.373	0
UAB +/- 3211	-7.517,75 (K) -18.688,25 (H)	-61.957,32	-80.050,25	-716,50 (K) -7.396,57 (H)	-54.810	-2.229 -4.917	0
Einn.	0,00 (K) 0,00 (H)	20.318,85	20.318,85	0,00 (K) 0,00 (H)	21.100	-5.125 4.344	0
Ausg.	7.517,75 (K) 39.303,75 (H)	181.481,00	190.171,37	6.095,30 (K) 32.035,83 (H)	194.440	-19.691 6.732	0
AB +/- 32	-7.517,75 (K) -39.303,75 (H)	-161.162,15	-169.852,52	-6.095,30 (K) -32.035,83 (H)	-173.340	14.566 -2.388	0

Verwaltungshaushalt

Haushaltsrechnung

Gemeinde **Stadt Stockach**
 Einzelplan **3 Wissenschaft, Forschung, Kulturpflege**
 Abschnitt **33 Theater, Konzerte, Musikpflege**
 U-Abschnitt **3310 Kulturelle Veranstaltungen**

Seite : 119

HH.-Jahr: 2016

Datum : 16.11.17

Uhrzeit : 10:18:21

Haushaltsstelle	Reste vom Vorjahr (K)=Kassenreste (H)=Haushaltsreste	Soll $\text{--} = \text{Einnahmen}$ = Ausgaben /. Haushaltsreste vom Vorjahr (H) + neue Haushalts- reste (H)	Ist	Neue Reste (K)=Kassenreste (H)=Haushaltsreste	Planvergleich		
					Haushaltsansatz	Soll (Spalte 3) mehr(+) weniger (-) als verfügbar Ansatz (6) + HHR (Spalte 2)	zulässige Mehrausgaben
	EUR	EUR	EUR	EUR	EUR	EUR	EUR
1	2	3	4	5	6	7	8
Einnahmen							
.1100 Eintrittsgelder	468,00 (K)	24.974,50	25.052,50	390,00 (K)	14.000	10.974	
.1500 Kostenersätze		6,00	0,00	6,00 (K)	0	6	
.1771 Spenden Kleinkunst		4.550,00	4.550,00		2.000	2.550	
.1772 Spenden Meisterkonzerte		2.750,00	2.750,00		2.000	750	
Einn.	468,00 (K) 0,00 (H)	32.280,50	32.352,50	396,00 (K) 0,00 (H)	18.000	0 14.280	0
Ausgaben							
.5200 Beschaffungen		10.000,00	5.596,83	4.403,17 (H)	10.000	-	
.5751 Kleinkunstveranstaltungen	9.691,26 (H)	36.083,50	38.001,74	7.773,02 (H)	24.000	12.083	12.083
.5752 Stockacher Meisterkonzerte	15.018,20 (K) 734,99 (H)	18.750,00	18.580,42	14.132,34 (K) 1.790,43 (H)	18.000	750	750
.5753 Sonstige städtische Veranstaltungen	11,88 (K) 1.616,71 (H)	-373,61	1.134,98	120,00 (K)	2.000	-2.373	
.6792 Innere Verrechnungen Technische Dienste		15.391,48	15.391,48		9.000	6.391	
.6799 Innere Leistungsverrechnung		857,36	857,36		900	-42	
.7180 Veranstaltungsaufwand	15,83 (K) 8.464,22 (H)	2.500,00	3.983,82	6.996,23 (H)	2.500	-	
Ausg.	15.045,91 (K) 20.507,18 (H)	83.208,73	83.546,63	14.252,34 (K) 20.962,85 (H)	66.400	-2.416 19.224	12.833
UAB +/-	-14.577,91 (K)	-50.928,23	-51.194,13	-13.856,34 (K)	-48.400	2.416	-12.833
3310	-20.507,18 (H)			-20.962,85 (H)		-4.944	

Verwaltungshaushalt

Haushaltsrechnung

Gemeinde

Stadt Stockach

Einzelplan

3 Wissenschaft, Forschung, Kulturpflege

Abschnitt

33 Theater, Konzerte, Musikpflege

U-Abschnitt

3320 Musikkapellen

Seite : 120

HH.-Jahr: 2016

Datum :16.11.17

Uhrzeit :10:18:21

Haushaltsstelle	Reste vom Vorjahr (K)=Kassenreste (H)=Haushaltsreste EUR	Soll -= Einnahmen = Ausgaben ./i. Haushaltsreste vom Vorjahr (H) + neue Haushalts- reste (H) EUR	Ist EUR	Neue Reste (K)=Kassenreste (H)=Haushaltsreste EUR	Planvergleich		
					Haushaltsansatz EUR	Soll (Spalte 3) mehr(+) weniger (-) als verfügbar Ansatz (6) + HHR (Spalte 2) EUR	zulässige Mehrausgaben EUR
1	2	3	4	5	6	7	8
Einnahmen							
Einn.	0,00 (K) 0,00 (H)	0,00	0,00	0,00 (K) 0,00 (H)	0	-	0
Ausgaben							
.5750 Notenmaterial, Kopien		0,00	0,00		100	-100	
.6798 Innere Verrechnungen Telekommun.u.Druck		83,32	83,32		50	33	
.6799 Innere Leistungsverrechnung		54,05	54,05		0	54	
.7000 Zuschüsse an Vereine		7.209,24	7.209,24		7.700	-490	
Ausg.	0,00 (K) 0,00 (H)	7.346,61	7.346,61	0,00 (K) 0,00 (H)	7.850	-590 87	0
UAB +/-	0,00 (K) 0,00 (H)	-7.346,61	-7.346,61	0,00 (K) 0,00 (H)	-7.850	590 -87	0
3320							

Verwaltungshaushalt

Haushaltsrechnung

Gemeinde **Stadt Stockach**
 Einzelplan **3 Wissenschaft, Forschung, Kulturpflege**
 Abschnitt **33 Theater, Konzerte, Musikpflege**
 U-Abschnitt **3330 Musikschule**

Seite : **121**
 HH.-Jahr: **2016**
 Datum : **16.11.17**
 Uhrzeit : **10:18:21**

Haushaltsstelle	Reste vom Vorjahr (K)=Kassenreste (H)=Haushaltsreste	Soll = Einnahmen = Ausgaben /. Haushaltsreste vom Vorjahr (H) + neue Haushalts- reste (H)	Ist	Neue Reste (K)=Kassenreste (H)=Haushaltsreste	Planvergleich		
					Haushaltsansatz	Soll (Spalte 3) mehr(+) weniger (-) als verfügbar Ansatz (6) + HHR (Spalte 2)	zulässige Mehrausgaben
	EUR	EUR	EUR	EUR	EUR	EUR	EUR
1	2	3	4	5	6	7	8
Einnahmen							
.1400 Mieten, Pachten	2.836,00 (K)	10.534,00	9.944,00	3.426,00 (K)	11.000	-466	
.1500 Kostenersätze		0,00	0,00		50	-50	
.1770 Zuweisungen von Dritten, Spenden		709,50	709,50		0	709	
.2770 Auflösung von Zuweisungen und Zuschüssen		0,00	0,00		12.100	-12.100	
Einn.	2.836,00 (K) 0,00 (H)	11.243,50	10.653,50	3.426,00 (K) 0,00 (H)	23.150	-12.616 709	0
Ausgaben							
.4140 Vergütung der Beschäftigten		66.094,91	66.094,91		64.500	1.594	
.4340 Zusatzversorgungskasse - Beschäftigte		6.303,74	6.303,74		6.300	3	
.4440 Sozialversicherung - Beschäftigte		13.221,98	13.221,98		13.100	121	
.4500 Beihilfen, Unterstützung u.dgl.		29,93	29,93		10	19	
.5000 Gebäudeunterhaltung		21.699,91	1.539,91	160,00 (K) 20.000,00 (H)	40.000	-18.300	
.5200 Beschaffungen Instrumente, Notenmaterial		3.692,29	3.692,29		3.800	-107	557
.5250 Unterhaltung von Einrichtungen, Reparatur.		600,00	600,00		1.000	-400	
.5400 Bewirtschaftungskosten	30,18 (K)	9.235,54	9.104,71	161,01 (K)	12.300	-3.064	
.5720 Veranstaltungsaufwand		1.675,60	1.675,60		1.600	75	52
.6420 Versicherungen		714,38	714,38		750	-35	
.6500 Geschäftsbedarf		915,66	915,66		1.100	-184	-110
.6540 Dienstreisen		52,50	52,50		100	-47	
.6792 Innere Verrechnungen Technische Dienste		1.442,55	1.442,55		2.000	-557	
.6794 Innere Verrechnungen EDV		306,00	306,00		320	-14	

Verwaltungshaushalt

Haushaltsrechnung

Gemeinde **Stadt Stockach**
 Einzelplan **3 Wissenschaft, Forschung, Kulturpflege**
 Abschnitt **33 Theater, Konzerte, Musikpflege**
 U-Abschnitt **3330 Musikschule**

Seite : 122
 HH.-Jahr: 2016
 Datum : 16.11.17
 Uhrzeit : 10:18:21

Haushaltsstelle	Reste vom Vorjahr (K)=Kassenreste (H)=Haushaltsreste EUR	Soll $\text{--} = \text{Einnahmen}$ = Ausgaben /. Haushaltsreste vom Vorjahr (H) + neue Haushalts- reste (H) EUR	Ist EUR	Neue Reste (K)=Kassenreste (H)=Haushaltsreste EUR	Planvergleich		
					Haushaltsansatz EUR	Soll (Spalte 3) mehr(+) weniger (-) als verfügbar Ansatz (6) + HHR (Spalte 2) EUR	zulässige Mehrausgaben EUR
1	2	3	4	5	6	7	8
.6798 Innere Verrechnungen Telekommun.u.Druck		2.116,11	2.116,11		1.750	366	
.6799 Innere Leistungsverrechnung		2.168,33	2.168,33		2.550	-381	
.6810 AfA für Grundstücke u.grundst.gl.Rechte		0,00	0,00		14.400	-14.400	
.6820 Abschreibungen für bewegliche Sachen		0,00	0,00		4.300	-4.300	
.6850 Verzinsung des Anlagekapitals		0,00	0,00		2.700	-2.700	
Ausg.	30,18 (K) 0,00 (H)	130.269,43	109.978,60	321,01 (K) 20.000,00 (H)	172.580	-44.492 2.182	499
UAB +/- 3330	2.805,82 (K) 0,00 (H)	-119.025,93	-99.325,10	3.104,99 (K) -20.000,00 (H)	-149.430	31.876 -1.472	-499
Einn.	3.304,00 (K) 0,00 (H)	43.524,00	43.006,00	3.822,00 (K) 0,00 (H)	41.150	-12.616 14.990	0
Ausg.	15.076,09 (K) 20.507,18 (H)	220.824,77	200.871,84	14.573,35 (K) 40.962,85 (H)	246.830	-47.499 21.494	13.333
AB +/- 33	-11.772,09 (K) -20.507,18 (H)	-177.300,77	-157.865,84	-10.751,35 (K) -40.962,85 (H)	-205.680	34.883 -6.504	-13.333

Verwaltungshaushalt

Haushaltsrechnung

Gemeinde **Stadt Stockach**
 Einzelplan **3 Wissenschaft, Forschung, Kulturpflege**
 Abschnitt **34 Heimat- und sonstige Kulturpflege**
 U-Abschnitt **3400 Heimat- und sonstige Kulturpflege**

Seite : 123

HH.-Jahr: 2016

Datum : 16.11.17

Uhrzeit : 10:18:21

Haushaltsstelle	Reste vom Vorjahr (K)=Kassenreste (H)=Haushaltsreste	Soll = Einnahmen = Ausgaben /. Haushaltsreste vom Vorjahr (H) + neue Haushalts- reste (H)	Ist	Neue Reste (K)=Kassenreste (H)=Haushaltsreste	Planvergleich		
					Haushaltsansatz	Soll (Spalte 3) mehr(+) weniger (-) als verfügbar Ansatz (6) + HHR (Spalte 2)	zulässige Mehrausgaben
	EUR	EUR	EUR	EUR	EUR	EUR	EUR
1	2	3	4	5	6	7	8
Einnahmen							
.1100		4.864,71	4.864,71		2.500	2.364	
.1300	161,00 (K)	163,00	161,00	163,00 (K)	0	163	
.1301		434,54	434,54		200	234	
.1305		13.781,51	13.781,51		5.000	8.781	
.1500		2.689,58	2.689,58		2.500	189	
.1770		250,00	250,00		0	250	
.2770		0,00	0,00		1.200	-1.200	
Einn.	161,00 (K) 0,00 (H)	22.183,34	22.181,34	163,00 (K) 0,00 (H)	11.400	-1.200 11.983	0
Ausgaben							
.5100	694,37 (K)	11.102,93	9.360,86	2.436,44 (K)	10.000	1.102	
.5200		0,00	0,00		500	-500	
.5201		0,00	0,00		1.000	-1.000	
.5250	192,42 (K)	33,66	226,08		1.500	-1.466	
.5400		4.724,80	4.157,16	567,64 (K)	7.250	-2.525	
.5720	30,00 (K)	1.585,93	1.615,93		2.500	-914	
.5750		223,04	223,04		500	-276	
.5751		2.020,35	2.020,35		3.500	-1.479	
.5752	8.323,06 (H)	76.531,87	65.794,68	1.744,27 (K) 17.315,98 (H)	65.000	11.531	11.642
.5753		6.484,98	6.484,98		6.000	484	484
.5754		0,00	0,00		500	-500	
.6000	1.348,78 (K)	12.823,71	14.172,49		13.000	-176	

Verwaltungshaushalt

Haushaltsrechnung

Gemeinde **Stadt Stockach**
 Einzelplan **3 Wissenschaft, Forschung, Kulturpflege**
 Abschnitt **34 Heimat- und sonstige Kulturpflege**
 U-Abschnitt **3400 Heimat- und sonstige Kulturpflege**

Seite : 124
 HH.-Jahr: 2016
 Datum : 16.11.17
 Uhrzeit : 10:18:21

Haushaltsstelle	Reste vom Vorjahr (K)=Kassenreste (H)=Haushaltsreste EUR	Soll $\text{--} = \text{Einnahmen}$ = Ausgaben /. Haushaltsreste vom Vorjahr (H) + neue Haushalts- reste (H) EUR	Ist EUR	Neue Reste (K)=Kassenreste (H)=Haushaltsreste EUR	Planvergleich		
					Haushaltsansatz EUR	Soll (Spalte 3) mehr(+) weniger (-) als verfügbar Ansatz (6) + HHR (Spalte 2) EUR	zulässige Mehrausgaben EUR
1	2	3	4	5	6	7	8
.6792 Innere Verrechnungen Technische Dienste		11.274,12	11.274,12		35.000	-23.725	
.6799 Innere Leistungsverrechnung		1.621,48	1.621,48		1.200	421	
.6810 AfA für Grundstücke u.grundst.gl.Rechte		0,00	0,00		15.700	-15.700	
.6850 Verzinsung des Anlagekapitals		0,00	0,00		6.300	-6.300	
Ausg.	2.265,57 (K) 8.323,06 (H)	128.426,87	116.951,17	4.748,35 (K) 17.315,98 (H)	169.450	-54.564 13.541	12.127
UAB +/- 3400	-2.104,57 (K) -8.323,06 (H)	-106.243,53	-94.769,83	-4.585,35 (K) -17.315,98 (H)	-158.050	53.364 -1.557	-12.127
Einn.	161,00 (K) 0,00 (H)	22.183,34	22.181,34	163,00 (K) 0,00 (H)	11.400	-1.200 11.983	0
Ausg.	2.265,57 (K) 8.323,06 (H)	128.426,87	116.951,17	4.748,35 (K) 17.315,98 (H)	169.450	-54.564 13.541	12.127
AB +/- 34	-2.104,57 (K) -8.323,06 (H)	-106.243,53	-94.769,83	-4.585,35 (K) -17.315,98 (H)	-158.050	53.364 -1.557	-12.127

Verwaltungshaushalt

Haushaltsrechnung

Gemeinde **Stadt Stockach**
 Einzelplan **3 Wissenschaft, Forschung, Kulturpflege**
 Abschnitt **35 Volksbildung**
 U-Abschnitt **3500 Volkshochschule**

Seite : 125

HH.-Jahr: 2016

Datum : 16.11.17

Uhrzeit : 10:18:21

Haushaltsstelle	Reste vom Vorjahr (K)=Kassenreste (H)=Haushaltsreste EUR	Soll = Einnahmen = Ausgaben ./. Haushaltsreste vom Vorjahr (H) + neue Haushalts- reste (H) EUR	Ist EUR	Neue Reste (K)=Kassenreste (H)=Haushaltsreste EUR	Planvergleich		
					Haushaltsansatz EUR	Soll (Spalte 3) mehr(+) weniger (-) als verfügbar Ansatz (6) + HHR (Spalte 2) EUR	zulässige Mehrausgaben EUR
1	2	3	4	5	6	7	8
Einnahmen							
Einn.	0,00 (K) 0,00 (H)	0,00	0,00	0,00 (K) 0,00 (H)	0	-	0
Ausgaben							
.6799 Innere Leistungsverrechnung		10,14	10,14		0	10	
.7130 Zuschüsse für laufende Zwecke	54.042,00 (K)	56.171,96	110.213,96		58.000	-1.828	
Ausg.	54.042,00 (K) 0,00 (H)	56.182,10	110.224,10	0,00 (K) 0,00 (H)	58.000	-1.828 10	0
UAB +/-	-54.042,00 (K)	-56.182,10	-110.224,10	0,00 (K)	-58.000	1.828	0
3500	0,00 (H)			0,00 (H)		-10	

Verwaltungshaushalt

Haushaltsrechnung

Gemeinde **Stadt Stockach**
 Einzelplan **3 Wissenschaft, Forschung, Kulturpflege**
 Abschnitt **35 Volksbildung**
 U-Abschnitt **3520 Stadtbücherei**

Seite : 126

HH.-Jahr: 2016

Datum : 16.11.17

Uhrzeit : 10:18:21

Haushaltsstelle	Reste vom Vorjahr (K)=Kassenreste (H)=Haushaltsreste	Soll $\text{--} = \text{Einnahmen}$ = Ausgaben /. Haushaltsreste vom Vorjahr (H) + neue Haushalts- reste (H)	Ist	Neue Reste (K)=Kassenreste (H)=Haushaltsreste	Planvergleich		
					Haushaltsansatz	Soll (Spalte 3) mehr(+) weniger (-) als verfügbar Ansatz (6) + HHR (Spalte 2)	zulässige Mehrausgaben
	EUR	EUR	EUR	EUR	EUR	EUR	EUR
1	2	3	4	5	6	7	8
Einnahmen							
.1100 Lesegebühren	1.506,68 (K)	23.752,04	23.208,17	2.050,55 (K)	23.500	252	
.1550 Vermischte Einnahmen		0,00	0,00		350	-350	
.1710 Zuweisungen vom Land		515,00	515,00		0	515	
Einn.	1.506,68 (K) 0,00 (H)	24.267,04	23.723,17	2.050,55 (K) 0,00 (H)	23.850	-350 767	0
Ausgaben							
.4140 Vergütung der Beschäftigten		72.947,65	72.947,65		76.600	-3.652	
.4340 Zusatzversorgungskasse - Beschäftigte		6.526,46	6.526,46		7.100	-573	
.4440 Sozialversicherung - Beschäftigte		14.860,38	14.860,38		15.400	-539	
.4500 Beihilfen, Unterstützung u.dgl.		197,92	197,92		0	197	
.5200 Beschaffungen	437,86 (K)	0,00	437,86		0	-	
.5620 Aus- und Fortbildung		503,60	503,60		600	-96	
.5720 Veranstaltungsaufwand	390,41 (H)	2.809,48	3.199,89		2.500	309	1.215
.5721 Sommerleseclub		1.925,36	1.925,36		2.000	-74	
.5750 Ergänzung Medienbestand	777,65 (K) 309,44 (H)	28.361,43	28.820,87	627,65 (K)	29.000	-638	
.6500 Geschäftsbedarf	426,24 (K) 386,70 (H)	855,34	1.668,28		1.400	-544	
.6540 Fahrtkosten		98,29	98,29		400	-301	
.6794 Innere Verrechnungen EDV		29.728,90	29.728,90		28.520	1.208	
.6798 Innere Verrechnungen Telekommun.u.Druck		148,86	148,86		100	48	
.6799 Innere Leistungsverrechnung		3.519,96	3.519,96		3.500	19	
.6820 Abschreibungen für bewegliche Sachen		0,00	0,00		5.900	-5.900	
.6850 Verzinsung des Anlagekapitals		0,00	0,00		600	-600	

Verwaltungshaushalt

Haushaltsrechnung

Gemeinde

Stadt Stockach

Einzelplan

3 Wissenschaft, Forschung, Kulturpflege

Abschnitt

35 Volksbildung

U-Abschnitt

3520 Stadtbücherei

Seite : 127

HH.-Jahr: 2016

Datum :16.11.17

Uhrzeit :10:18:22

Haushaltsstelle	Reste vom Vorjahr (K)=Kassenreste (H)=Haushaltsreste EUR	Soll $\text{--} = \text{Einnahmen}$ = Ausgaben ./i. Haushaltsreste vom Vorjahr (H) + neue Haushalts- reste (H) EUR	Ist EUR	Neue Reste (K)=Kassenreste (H)=Haushaltsreste EUR	Planvergleich		
					Haushaltsansatz EUR	Soll (Spalte 3) mehr(+) weniger (-) als verfügbar Ansatz (6) + HHR (Spalte 2) EUR	zulässige Mehrausgaben EUR
1	2	3	4	5	6	7	8
Ausg.	1.641,75 (K) 1.086,55 (H)	162.483,63	164.584,28	627,65 (K) 0,00 (H)	173.620	-12.921 1.785	1.215
UAB +/- 3520	-135,07 (K) -1.086,55 (H)	-138.216,59	-140.861,11	1.422,90 (K) 0,00 (H)	-149.770	12.571 -1.018	-1.215
Einn.	1.506,68 (K) 0,00 (H)	24.267,04	23.723,17	2.050,55 (K) 0,00 (H)	23.850	-350 767	0
Ausg.	55.683,75 (K) 1.086,55 (H)	218.665,73	274.808,38	627,65 (K) 0,00 (H)	231.620	-14.749 1.795	1.215
AB +/- 35	-54.177,07 (K) -1.086,55 (H)	-194.398,69	-251.085,21	1.422,90 (K) 0,00 (H)	-207.770	14.399 -1.028	-1.215

Verwaltungshaushalt

Haushaltsrechnung

Gemeinde

Stadt Stockach

Einzelplan

3 Wissenschaft, Forschung, Kulturpflege

Abschnitt

37 Kirchen

U-Abschnitt

3700 Kirchen

Seite : 128

HH.-Jahr: 2016

Datum :16.11.17

Uhrzeit :10:18:22

Haushaltsstelle	Reste vom Vorjahr (K)=Kassenreste (H)=Haushaltsreste EUR	Soll $\text{--} = \text{Einnahmen}$ = Ausgaben /. Haushaltsreste vom Vorjahr (H) + neue Haushalts- reste (H) EUR	Ist EUR	Neue Reste (K)=Kassenreste (H)=Haushaltsreste EUR	Planvergleich		
					Haushaltsansatz EUR	Soll (Spalte 3) mehr(+) weniger (-) als verfügbar Ansatz (6) + HHR (Spalte 2) EUR	zulässige Mehrausgaben EUR
1	2	3	4	5	6	7	8
Einnahmen							
Einn.	0,00 (K) 0,00 (H)	0,00	0,00	0,00 (K) 0,00 (H)	0	-	0
Ausgaben							
.5000 Gebäudeunterhaltung		942,48	942,48		2.000	-1.057	
.6792 Innere Verrechnungen Technische Dienste		1.806,34	1.806,34		2.500	-693	
.6799 Innere Leistungsverrechnung		52,70	52,70		100	-47	
.7000 Zuschüsse an Vereine		802,74	802,74		850	-47	
Ausg.	0,00 (K) 0,00 (H)	3.604,26	3.604,26	0,00 (K) 0,00 (H)	5.450	-1.845 0	0
UAB +/- 3700	0,00 (K) 0,00 (H)	-3.604,26	-3.604,26	0,00 (K) 0,00 (H)	-5.450	1.845 0	0
Einn.	0,00 (K) 0,00 (H)	0,00	0,00	0,00 (K) 0,00 (H)	0	-	0
Ausg.	0,00 (K) 0,00 (H)	3.604,26	3.604,26	0,00 (K) 0,00 (H)	5.450	-1.845 0	0
AB +/- 37	0,00 (K) 0,00 (H)	-3.604,26	-3.604,26	0,00 (K) 0,00 (H)	-5.450	1.845 0	0

Verwaltungshaushalt

Haushaltsrechnung

Gemeinde

Stadt Stockach

Einzelplan

3 Wissenschaft, Forschung, Kulturpflege

Abschnitt

37 Kirchen

U-Abschnitt

3700 Kirchen

Seite : 129

HH.-Jahr: 2016

Datum :16.11.17

Uhrzeit :10:18:22

Haushaltsstelle	Reste vom Vorjahr (K)=Kassenreste (H)=Haushaltsreste EUR	Soll $\text{--} = \text{Einnahmen}$ = Ausgaben ./i. Haushaltsreste vom Vorjahr (H) + neue Haushalts- reste (H) EUR	Ist EUR	Neue Reste (K)=Kassenreste (H)=Haushaltsreste EUR	Planvergleich		
					Haushaltsansatz EUR	Soll (Spalte 3) mehr(+) weniger (-) als verfügbar Ansatz (6) + HHR (Spalte 2) EUR	zulässige Mehrausgaben EUR
1	2	3	4	5	6	7	8
Einn.	4.971,68 (K) 0,00 (H)	114.134,93	113.071,06	6.035,55 (K) 0,00 (H)	119.700	-38.691 33.126	0
Ausg.	80.678,86 (K) 81.878,73 (H)	1.107.059,12	1.136.147,22	29.116,06 (K) 104.353,43 (H)	1.440.110	-379.605 46.554	26.676
EP +/- 3	-75.707,18 (K) -81.878,73 (H)	-992.924,19	-1.023.076,16	-23.080,51 (K) -104.353,43 (H)	-1.320.410	340.913 -13.428	-26.676

Verwaltungshaushalt

Haushaltsrechnung

Gemeinde **Stadt Stockach**
 Einzelplan **4 Soziale Sicherung**
 Abschnitt **40 Verwaltung der sozialen Angelegenheiten**
 U-Abschnitt **4000 Allgemeine Sozialverwaltung**

Seite : 130

HH.-Jahr: 2016

Datum : 16.11.17

Uhrzeit : 10:18:22

Haushaltsstelle	Reste vom Vorjahr (K)=Kassenreste (H)=Haushaltsreste EUR	Soll $\text{--} = \text{Einnahmen}$ = Ausgaben /. Haushaltsreste vom Vorjahr (H) + neue Haushalts- reste (H) EUR	Ist EUR	Neue Reste (K)=Kassenreste (H)=Haushaltsreste EUR	Planvergleich		
					Haushaltsansatz EUR	Soll (Spalte 3) mehr(+) weniger (-) als verfügbar Ansatz (6) + HHR (Spalte 2) EUR	zulässige Mehrausgaben EUR
1	2	3	4	5	6	7	8
Einnahmen							
Einn.	0,00 (K) 0,00 (H)	0,00	0,00	0,00 (K) 0,00 (H)	0	-	0
Ausgaben							
.4140 Vergütung der Beschäftigten		23.406,23	23.406,23		23.000	406	
.4340 Zusatzversorgungskasse - Beschäftigte		2.256,42	2.256,42		2.300	-43	
.4440 Sozialversicherung - Beschäftigte		4.776,25	4.776,25		4.700	76	
.6500 Geschäftsbedarf	415,87 (H)	-307,57	108,30		0	-307	
.6780 Verwaltungskostenbeitrag Bürgerstiftung		400,00	400,00		400	-	
.6794 Innere Verrechnungen EDV		2.454,00	2.454,00		2.470	-16	
.6796 Innere Verrechnungen Windeleimer		78.592,80	78.592,80		70.000	8.592	
.6799 Innere Leistungsverrechnung		17.913,28	17.913,28		19.200	-1.286	
.7000 Sozialpass	979,83 (K)	6.823,66	7.469,40	334,09 (K)	19.500	-12.676	
.7010 Zuschuss an Stockacher Tafel		1.000,00	1.000,00		1.000	-	
Ausg.	979,83 (K) 415,87 (H)	137.315,07	138.376,68	334,09 (K) 0,00 (H)	142.570	-14.330 9.075	0
UAB +/- 4000	-979,83 (K) -415,87 (H)	-137.315,07	-138.376,68	-334,09 (K) 0,00 (H)	-142.570	14.330 -9.075	0

Verwaltungshaushalt

Haushaltsrechnung

Gemeinde **Stadt Stockach**
 Einzelplan **4 Soziale Sicherung**
 Abschnitt **40 Verwaltung der sozialen Angelegenheiten**
 U-Abschnitt **4010 Asylbewerber/Aussiedler -Verwaltung-**

Seite : 131

HH.-Jahr: 2016

Datum :16.11.17

Uhrzeit :10:18:22

Haushaltsstelle	Reste vom Vorjahr (K)=Kassenreste (H)=Haushaltsreste	Soll = Einnahmen = Ausgaben /. Haushaltsreste vom Vorjahr (H) + neue Haushalts- reste (H)	Ist	Neue Reste (K)=Kassenreste (H)=Haushaltsreste	Planvergleich		
					Haushaltsansatz	Soll (Spalte 3) mehr(+) weniger (-) als verfügbar Ansatz (6) + HHR (Spalte 2)	zulässige Mehrausgaben
	EUR	EUR	EUR	EUR	EUR	EUR	EUR
1	2	3	4	5	6	7	8
Einnahmen							
.1710 Zuweisungen vom Land		7.358,51	7.358,51		20.000	-12.641	
.1770 Zuweisungen von Dritten, Spenden		2.660,00	2.660,00		0	2.660	
Einn.	0,00 (K) 0,00 (H)	10.018,51	10.018,51	0,00 (K) 0,00 (H)	20.000	-12.641 2.660	0
Ausgaben							
.4140 Vergütung der Beschäftigten		23.824,30	23.824,30		40.500	-16.675	
.4340 Zusatzversorgungskasse - Beschäftigte		1.294,04	1.294,04		2.900	-1.605	
.4440 Sozialversicherung - Beschäftigte		2.826,16	2.826,16		6.700	-3.873	
.5200 Beschaffungen		251,00	251,00		2.000	-1.749	
.5250 Unterhaltung von Einrichtungen		414,11	414,11		1.000	-585	
.5500 Haltung von Fahrzeugen		632,14	632,14		3.000	-2.367	
.5620 Aus- und Fortbildung		0,00	0,00		300	-300	
.5720 Veranstaltungsaufwand		2.048,11	2.048,11		0	2.048	
.6420 Versicherungen		719,51	719,51		800	-80	
.6500 Geschäftsbedarf		316,18	180,76	135,42 (K)	500	-183	
.6540 Fahrtkosten		421,25	421,25		300	121	
.6770 Erstattungen an übrigen Bereich	1.190,00 (K)	17.682,23	17.682,23	1.190,00 (K)	20.000	-2.317	7.291
.6794 Innere Verrechnungen EDV		2.745,00	2.745,00		2.300	445	
.6798 Innere Verrechnungen Telefon u. Druck		848,16	848,16		200	648	
.6799 Innere Leistungsverrechnung		2.007,11	2.007,11		0	2.007	
.6820 Abschreibungen für bewegliche Sachen		0,00	0,00		500	-500	
.6850 Verzinsung des Anlagekapitals		0,00	0,00		200	-200	
.7180 Zuschüsse an sonstige Träger		2.500,00	800,00	1.700,00 (H)	0	2.500	2.500

Verwaltungshaushalt

Haushaltsrechnung

Gemeinde

Einzelplan

Abschnitt

U-Abschnitt

Stadt Stockach

4 Soziale Sicherung

40 Verwaltung der sozialen Angelegenheiten

4010 Asylbewerber/Aussiedler -Verwaltung-

Seite : 132

HH.-Jahr: 2016

Datum :16.11.17

Uhrzeit :10:18:22

Haushaltsstelle	Reste vom Vorjahr (K)=Kassenreste (H)=Haushaltsreste EUR	Soll $\text{--} = \text{Einnahmen}$ = Ausgaben /. Haushaltsreste vom Vorjahr (H) + neue Haushalts- reste (H) EUR	Ist EUR	Neue Reste (K)=Kassenreste (H)=Haushaltsreste EUR	Planvergleich		
					Haushaltsansatz EUR	Soll (Spalte 3) mehr(+) weniger (-) als verfügbar Ansatz (6) + HHR (Spalte 2) EUR	zulässige Mehrausgaben EUR
1	2	3	4	5	6	7	8
Ausg.	1.190,00 (K) 0,00 (H)	58.529,30	56.693,88	1.325,42 (K) 1.700,00 (H)	81.200	-30.440 7.769	9.791
UAB +/- 4010	-1.190,00 (K) 0,00 (H)	-48.510,79	-46.675,37	-1.325,42 (K) -1.700,00 (H)	-61.200	17.798 -5.109	-9.791
Einn.	0,00 (K) 0,00 (H)	10.018,51	10.018,51	0,00 (K) 0,00 (H)	20.000	-12.641 2.660	0
Ausg.	2.169,83 (K) 415,87 (H)	195.844,37	195.070,56	1.659,51 (K) 1.700,00 (H)	223.770	-44.770 16.844	9.791
AB +/- 40	-2.169,83 (K) -415,87 (H)	-185.825,86	-185.052,05	-1.659,51 (K) -1.700,00 (H)	-203.770	32.129 -14.184	-9.791

Verwaltungshaushalt

Haushaltsrechnung

Gemeinde

Einzelplan

Abschnitt

U-Abschnitt

Stadt Stockach

4 Soziale Sicherung

43 Einrichtungen der Sozialhilfe

4310 Altenveranstaltungen und -betreuung

Seite : 133

HH.-Jahr: 2016

Datum :16.11.17

Uhrzeit :10:18:22

Haushaltsstelle	Reste vom Vorjahr (K)=Kassenreste (H)=Haushaltsreste EUR	Soll -= Einnahmen = Ausgaben ./i. Haushaltsreste vom Vorjahr (H) + neue Haushalts- reste (H) EUR	Ist EUR	Neue Reste (K)=Kassenreste (H)=Haushaltsreste EUR	Planvergleich		
					Haushaltsansatz EUR	Soll (Spalte 3) mehr(+) weniger (-) als verfügbar Ansatz (6) + HHR (Spalte 2) EUR	zulässige Mehrausgaben EUR
1	2	3	4	5	6	7	8
Einnahmen							
Einn.	0,00 (K) 0,00 (H)	0,00	0,00	0,00 (K) 0,00 (H)	0	-	0
Ausgaben							
.4140 Vergütung der Beschäftigten		8.509,56	8.509,56		8.700	-190	
.4340 Zusatzversorgungskasse - Beschäftigte		454,99	454,99		600	-145	
.4440 Sozialversicherung - Beschäftigte		2.010,65	2.010,65		2.200	-189	
.5620 Aus- und Fortbildung		0,00	0,00		200	-200	
.5720 Veranstaltungsaufwand	804,52 (K)	5.749,14	5.688,54	865,12 (K)	10.000	-4.250	
.5722 Zuwendungen an Altersjubilare	20,78 (K)	2.344,94	2.355,22	10,50 (K)	2.500	-155	
.6540 Dienstreisen		144,50	144,50		250	-105	
.6792 Innere Verrechnungen Technische Dienste		2.352,39	2.352,39		4.000	-1.647	
.6798 Innere Verrechnungen Telefon u. Druck		0,46	0,46		0	0	
.6799 Innere Leistungsverrechnung		712,65	712,65		700	12	
Ausg.	825,30 (K) 0,00 (H)	22.279,28	22.228,96	875,62 (K) 0,00 (H)	29.150	-6.883 13	0
UAB +/- 4310	-825,30 (K) 0,00 (H)	-22.279,28	-22.228,96	-875,62 (K) 0,00 (H)	-29.150	6.883 -13	0

Verwaltungshaushalt

Haushaltsrechnung

Gemeinde

Einzelplan

Abschnitt

U-Abschnitt

Stadt Stockach

4 Soziale Sicherung

43 Einrichtungen der Sozialhilfe

4390 Bürgerschaftliches Engagement

Seite : 134

HH.-Jahr: 2016

Datum : 16.11.17

Uhrzeit : 10:18:22

Haushaltsstelle	Reste vom Vorjahr (K)=Kassenreste (H)=Haushaltsreste EUR	Soll = Einnahmen = Ausgaben ./. Haushaltsreste vom Vorjahr (H) + neue Haushalts- reste (H) EUR	Ist EUR	Neue Reste (K)=Kassenreste (H)=Haushaltsreste EUR	Planvergleich		
					Haushaltsansatz EUR	Soll (Spalte 3) mehr(+) weniger (-) als verfügbar Ansatz (6) + HHR (Spalte 2) EUR	zulässige Mehrausgaben EUR
1	2	3	4	5	6	7	8
Einnahmen							
Einn.	0,00 (K) 0,00 (H)	0,00	0,00	0,00 (K) 0,00 (H)	0	-	0
Ausgaben							
.6798 Innere Verrechnungen Telekommun.u.Druck Ausg.	0,00 (K) 0,00 (H)	0,00	0,00	0,00 (K) 0,00 (H)	10 10	-10 -10 0	0
UAB +/- 4390	0,00 (K) 0,00 (H)	0,00	0,00	0,00 (K) 0,00 (H)	-10	10 0	0
Einn.	0,00 (K) 0,00 (H)	0,00	0,00	0,00 (K) 0,00 (H)	0	-	0
Ausg.	825,30 (K) 0,00 (H)	22.279,28	22.228,96	875,62 (K) 0,00 (H)	29.160	-6.893 13	0
AB +/- 43	-825,30 (K) 0,00 (H)	-22.279,28	-22.228,96	-875,62 (K) 0,00 (H)	-29.160	6.893 -13	0

Verwaltungshaushalt

Haushaltsrechnung

Gemeinde **Stadt Stockach**
 Einzelplan **4 Soziale Sicherung**
 Abschnitt **46 Einrichtungen der Jugendhilfe**
 U-Abschnitt **4600 Kinderspielplätze**

Seite : 135

HH.-Jahr: 2016

Datum : 16.11.17

Uhrzeit : 10:18:22

Haushaltsstelle	Reste vom Vorjahr (K)=Kassenreste (H)=Haushaltsreste	Soll $\text{--} = \text{Einnahmen}$ = Ausgaben /. Haushaltsreste vom Vorjahr (H) + neue Haushalts- reste (H)	Ist	Neue Reste (K)=Kassenreste (H)=Haushaltsreste	Planvergleich		
					Haushaltsansatz	Soll (Spalte 3) mehr(+) weniger (-) als verfügbar Ansatz (6) + HHR (Spalte 2)	zulässige Mehrausgaben
	EUR	EUR	EUR	EUR	EUR	EUR	EUR
1	2	3	4	5	6	7	8
Einnahmen							
.2770 Auflösung von Zuweisungen und Zuschüssen		0,00	0,00		2.000	-2.000	
Einn.	0,00 (K) 0,00 (H)	0,00	0,00	0,00 (K) 0,00 (H)	2.000	-2.000 0	0
Ausgaben							
.5100 Anlagenunterhaltung	519,83 (K)	23.562,95	23.795,09	287,69 (K)	25.000	-1.437	
.5300 Mieten, Pachten		25,56	25,56		30	-4	
.6792 Innere Verrechnungen Technische Dienste		75.909,94	75.909,94		70.000	5.909	
.6799 Innere Leistungsverrechnung		288,49	288,49		200	88	
.6810 AfA für Grundstücke u.grundst.gl.Rechte		0,00	0,00		17.600	-17.600	
.6820 Abschreibungen für bewegliche Sachen		0,00	0,00		100	-100	
.6850 Verzinsung des Anlagekapitals		0,00	0,00		4.800	-4.800	
Ausg.	519,83 (K) 0,00 (H)	99.786,94	100.019,08	287,69 (K) 0,00 (H)	117.730	-23.941 5.998	0
UAB +/-	-519,83 (K)	-99.786,94	-100.019,08	-287,69 (K)	-115.730	21.941	0
4600	0,00 (H)			0,00 (H)		-5.998	

Verwaltungshaushalt

Haushaltsrechnung

Gemeinde **Stadt Stockach**
 Einzelplan **4 Soziale Sicherung**
 Abschnitt **46 Einrichtungen der Jugendhilfe**
 U-Abschnitt **4601 Jugendförderung/Jugendraum**

Seite : 136

HH.-Jahr: 2016

Datum : 16.11.17

Uhrzeit : 10:18:22

Haushaltsstelle	Reste vom Vorjahr (K)=Kassenreste (H)=Haushaltsreste	Soll = Einnahmen = Ausgaben /. Haushaltsreste vom Vorjahr (H) + neue Haushalts- reste (H)	Ist	Neue Reste (K)=Kassenreste (H)=Haushaltsreste	Planvergleich		
					Haushaltsansatz	Soll (Spalte 3) mehr(+) weniger (-) als verfügbar Ansatz (6) + HHR (Spalte 2)	zulässige Mehrausgaben
	EUR	EUR	EUR	EUR	EUR	EUR	EUR
1	2	3	4	5	6	7	8
Einnahmen							
.1100		7.910,60	7.842,60	68,00(K)	7.000	910	
.1610		33.827,52	33.827,52		33.400	427	
.1620		33.400,00	33.400,00		33.400	-	
.1770		900,00	900,00		0	900	
.1778		2.089,40	2.089,40		0	2.089	0
.2770		0,00	0,00		4.000	-4.000	
Einn.	0,00 (K) 0,00 (H)	78.127,52	78.059,52	68,00 (K) 0,00 (H)	77.800	-4.000 4.327	0
Ausgaben							
.4140		165.357,76	165.357,76		165.100	257	
.4340		14.584,02	14.584,02		14.400	184	
.4440		31.580,91	31.580,91		31.300	280	
.5000	71,68 (K)	1.154,29	1.225,97		10.000	-8.845	
.5200	4.282,62 (H)	2.000,00	1.703,27	4.579,35 (H)	2.000	-	
.5400	32,92 (K)	2.160,19	2.193,11		3.350	-1.189	
.5500	3.429,59 (H)	8.000,00	5.140,47	6.289,12 (H)	8.000	-	
.5620		0,00	0,00		1.000	-1.000	
.5720	5.816,99 (H)	11.625,79	12.956,62	4.486,16 (H)	10.000	1.625	1.625
.5723	1.464,40 (H)	5.400,00	4.763,38	2.101,02 (H)	5.000	400	400
.5728		4.589,40	4.323,07	266,33 (H)	2.500	2.089	2.089
.6420		2.403,46	2.403,46		2.700	-296	

Verwaltungshaushalt

Haushaltsrechnung

Gemeinde **Stadt Stockach**
 Einzelplan **4 Soziale Sicherung**
 Abschnitt **46 Einrichtungen der Jugendhilfe**
 U-Abschnitt **4601 Jugendförderung/Jugendraum**

Seite : 137

HH.-Jahr: 2016

Datum : 16.11.17

Uhrzeit : 10:18:22

Haushaltsstelle	Reste vom Vorjahr (K)=Kassenreste (H)=Haushaltsreste EUR	Soll = Einnahmen = Ausgaben /. Haushaltsreste vom Vorjahr (H) + neue Haushalts- reste (H) EUR	Ist EUR	Neue Reste (K)=Kassenreste (H)=Haushaltsreste EUR	Planvergleich		
					Haushaltsansatz EUR	Soll (Spalte 3) mehr(+) weniger (-) als verfügbar Ansatz (6) + HHR (Spalte 2) EUR	zulässige Mehrausgaben EUR
1	2	3	4	5	6	7	8
.6540 Fahrtkosten		1.348,46	1.348,46		1.300	48	
.6792 Innere Verrechnungen Technische Dienste		663,01	663,01		3.500	-2.836	
.6794 Innere Verrechnungen EDV		10.543,96	10.543,96		9.570	973	
.6798 Innere Verrechnungen Telekommun.u.Druck		1.959,20	1.959,20		2.050	-90	
.6799 Innere Leistungsverrechnung		4.439,82	4.439,82		5.700	-1.260	-109
.6820 Abschreibungen für bewegliche Sachen		0,00	0,00		5.600	-5.600	
.6850 Verzinsung des Anlagekapitals		0,00	0,00		400	-400	
.7000 Zuschüsse an Vereine	335,00 (H)	5.000,00	4.290,00	1.045,00 (H)	4.500	500	500
Ausg.	104,60 (K) 15.328,60 (H)	272.810,27	269.476,49	0,00 (K) 18.766,98 (H)	287.970	-21.520 6.360	4.505
UAB +/- 4601	-104,60 (K) -15.328,60 (H)	-194.682,75	-191.416,97	68,00 (K) -18.766,98 (H)	-210.170	17.520 -2.032	-4.505

Verwaltungshaushalt

Haushaltsrechnung

Gemeinde **Stadt Stockach**
 Einzelplan **4 Soziale Sicherung**
 Abschnitt **46 Einrichtungen der Jugendhilfe**
 U-Abschnitt **4640 Kindergärten - allgemeines**

Seite : 138

HH.-Jahr: 2016

Datum : 16.11.17

Uhrzeit : 10:18:22

Haushaltsstelle	Reste vom Vorjahr (K)=Kassenreste (H)=Haushaltsreste	Soll $\text{--} = \text{Einnahmen}$ = Ausgaben /. Haushaltsreste vom Vorjahr (H) + neue Haushalts- reste (H)	Ist	Neue Reste (K)=Kassenreste (H)=Haushaltsreste	Planvergleich		
					Haushaltsansatz	Soll (Spalte 3) mehr(+) weniger (-) als verfügbar Ansatz (6) + HHR (Spalte 2)	zulässige Mehrausgaben
	EUR	EUR	EUR	EUR	EUR	EUR	EUR
1	2	3	4	5	6	7	8
Einnahmen							
.1691 Innere Verrechnungen Personalleistungen		153.638,41	153.638,41		208.600	-54.961	
Einn.	0,00 (K) 0,00 (H)	153.638,41	153.638,41	0,00 (K) 0,00 (H)	208.600	-54.961 0	0
Ausgaben							
.4140 Vergütung der Beschäftigten		159.779,43	159.779,43		325.000	-165.220	
.4340 Zusatzversorgungskasse - Beschäftigte		8.429,80	8.429,80		22.800	-14.370	
.4440 Sozialversicherung - Beschäftigte		33.429,27	33.429,27		65.400	-31.970	
.4500 Beihilfen, Unterstützung u.dgl.		830,65	830,65		0	830	
.5200 Beschaffungen		2.737,45	2.737,45		2.500	237	
.5620 Aus- und Fortbildung	192,00 (K)	7.000,00	3.205,51	32,70 (K) 3.953,79 (H)	7.000	-	
.5731 Sprachförderung	470,63 (H)	200,00	552,59	118,04 (H)	200	-	
.5732 Projekt "Haus der kleinen Forscher"	923,08 (K) 6.369,77 (H)	0,00	1.199,92	6.092,93 (H)	0	-	
.5800 Zuschuss zu Tagesmütterausbildung		0,00	0,00		1.000	-1.000	
.6500 Geschäftsbedarf		262,55	94,50	168,05 (H)	500	-237	
.6794 Innere Verrechnungen EDV		1.331,22	1.331,22		0	1.331	
.6799 Innere Leistungsverrechnung		2.077,72	2.077,72		3.000	-922	

Haushaltsrechnung

Verwaltungshaushalt

Gemeinde **Stadt Stockach**
 Einzelplan **4 Soziale Sicherung**
 Abschnitt **46 Einrichtungen der Jugendhilfe**
 U-Abschnitt **4640 Kindergärten - allgemeines**

Seite : 139
 HH.-Jahr: 2016
 Datum : 16.11.17
 Uhrzeit : 10:18:22

Haushaltsstelle	Reste vom Vorjahr (K)=Kassenreste (H)=Haushaltsreste EUR	Soll $\overset{= \text{Einnahmen}}{-}$ = Ausgaben ./i. Haushaltsreste vom Vorjahr (H) + neue Haushalts- reste (H) EUR	Ist EUR	Neue Reste (K)=Kassenreste (H)=Haushaltsreste EUR	Planvergleich		
					Haushaltsansatz EUR	Soll (Spalte 3) mehr(+) weniger (-) als verfügbar Ansatz (6) + HHR (Spalte 2) EUR	zulässige Mehrausgaben EUR
1	2	3	4	5	6	7	8
Ausg.	1.115,08 (K) 6.840,40 (H)	216.078,09	213.668,06	32,70 (K) 10.332,81 (H)	427.400	-213.721 2.399	0
UAB +/- 4640	-1.115,08 (K) -6.840,40 (H)	-62.439,68	-60.029,65	-32,70 (K) -10.332,81 (H)	-218.800	158.759 -2.399	0

Verwaltungshaushalt

Haushaltsrechnung

Gemeinde **Stadt Stockach**
 Einzelplan **4 Soziale Sicherung**
 Abschnitt **46 Einrichtungen der Jugendhilfe**
 U-Abschnitt **4641 Kindergarten Espasingen**

Seite : 140

HH.-Jahr: 2016

Datum : 16.11.17

Uhrzeit : 10:18:22

Haushaltsstelle	Reste vom Vorjahr (K)=Kassenreste (H)=Haushaltsreste	Soll $\text{--} = \text{Einnahmen}$ = Ausgaben /. Haushaltsreste vom Vorjahr (H) + neue Haushalts- reste (H)	Ist	Neue Reste (K)=Kassenreste (H)=Haushaltsreste	Planvergleich			
					Haushaltsansatz	Soll (Spalte 3) mehr(+) weniger (-) als verfügbar Ansatz (6) + HHR (Spalte 2)	zulässige Mehrausgaben	
	EUR	EUR	EUR	EUR	EUR	EUR	EUR	
1	2	3	4	5	6	7	8	
Einnahmen								
.1100	Beiträge für Kinder über 3 Jahren	-289,50 (K)	22.835,00	22.800,50	-255,00 (K)	21.100	1.735	
.1120	Beiträge für Kinder unter 3 Jahren		1.168,00	1.168,00		0	1.168	
.1500	Kostenersätze		539,63	465,71	73,92 (K)	0	539	
.1711	Zuweisungen vom Land Kindergarten	17,90 (K)	26.429,20	26.433,80	13,30 (K)	26.600	-170	
.1712	Zuweisungen vom Land Kleinkindbetreuung		17.963,90	17.963,90		17.000	963	
.2770	Auflösung von Zuweisungen und Zuschüssen		10.752,00	10.752,00		10.800	-48	
	Einn.	-271,60 (K) 0,00 (H)	79.687,73	79.583,91	-167,78 (K) 0,00 (H)	75.500	-218 4.406	0
Ausgaben								
.4140	Vergütung der Beschäftigten	2.139,05 (K)	86.530,21	88.669,26		81.000	5.530	
.4340	Zusatzversorgungskasse - Beschäftigte	212,84 (K)	8.175,31	8.388,15		7.500	675	
.4440	Sozialversicherung - Beschäftigte	413,48 (K)	17.954,50	18.367,98		16.600	1.354	
.5000	Gebäudeunterhaltung	1.662,53 (K)	2.727,33	2.014,82	2.375,04 (K)	3.000	-272	
.5200	Beschaffungen	18,33 (H)	332,17	350,50		100	232	
.5250	Unterhaltung von Einrichtungen		109,36	109,36		50	59	
.5400	Bewirtschaftungskosten		1.150,40	1.150,40		500	650	
.5620	Aus- und Fortbildung		100,00	100,00		50	50	
.5730	Spielmaterial, Lehrmaterial	24,90 (K)	1.946,24	1.880,25	90,89 (K)	1.410	536	539
.6420	Versicherungen		0,00	0,00		400	-400	
.6500	Geschäftsbedarf		162,00	162,00		400	-238	
.6791	Innere Verrechnungen Personalleistungen		6.068,72	6.068,72		7.900	-1.831	
.6792	Innere Verrechnungen Technische Dienste		1.031,89	1.031,89		4.500	-3.468	

Verwaltungshaushalt

Haushaltsrechnung

Gemeinde **Stadt Stockach**
 Einzelplan **4 Soziale Sicherung**
 Abschnitt **46 Einrichtungen der Jugendhilfe**
 U-Abschnitt **4641 Kindergarten Espasingen**

Seite : 141
 HH.-Jahr: 2016
 Datum : 16.11.17
 Uhrzeit : 10:18:22

Haushaltsstelle	Reste vom Vorjahr (K)=Kassenreste (H)=Haushaltsreste EUR	Soll = Einnahmen = Ausgaben /. Haushaltsreste vom Vorjahr (H) + neue Haushalts- reste (H) EUR	Ist EUR	Neue Reste (K)=Kassenreste (H)=Haushaltsreste EUR	Planvergleich		
					Haushaltsansatz EUR	Soll (Spalte 3) mehr(+) weniger (-) als verfügbar Ansatz (6) + HHR (Spalte 2) EUR	zulässige Mehrausgaben EUR
1	2	3	4	5	6	7	8
.6793 Innere Verrechnungen Gebäude		4.934,26	4.934,26		7.600	-2.665	
.6794 Innere Verrechnungen EDV		450,00	450,00		460	-10	
.6797 Innere Verrechnungen Hallenbenutzung		256,57	256,57		1.070	-813	
.6798 Innere Verrechnungen Telekommun.u.Druck		706,84	706,84		700	6	
.6799 Innere Leistungsverrechnung		1.985,04	1.985,04		2.450	-464	
.6810 AfA für Grundstücke u.grundst.gl.Rechte		10.213,00	10.213,00		10.300	-87	
.6820 Abschreibungen für bewegliche Sachen		2.520,00	2.520,00		2.600	-80	
.6850 Verzinsung des Anlagekapitals		522,00	522,00		600	-78	
Ausg.	4.452,80 (K) 18,33 (H)	147.875,84	149.881,04	2.465,93 (K) 0,00 (H)	149.190	-10.409 9.095	539
UAB +/- 4641	-4.724,40 (K) -18,33 (H)	-68.188,11	-70.297,13	-2.633,71 (K) 0,00 (H)	-73.690	10.190 -4.688	-539

Verwaltungshaushalt

Haushaltsrechnung

Gemeinde **Stadt Stockach**
 Einzelplan **4 Soziale Sicherung**
 Abschnitt **46 Einrichtungen der Jugendhilfe**
 U-Abschnitt **4643 Kindergarten Winterspüren**

Seite : 142

HH.-Jahr: 2016

Datum : 16.11.17

Uhrzeit : 10:18:22

Haushaltsstelle	Reste vom Vorjahr (K)=Kassenreste (H)=Haushaltsreste	Soll $\text{--} = \text{Einnahmen}$ = Ausgaben /. Haushaltsreste vom Vorjahr (H) + neue Haushalts- reste (H)	Ist	Neue Reste (K)=Kassenreste (H)=Haushaltsreste	Planvergleich		
					Haushaltsansatz	Soll (Spalte 3) mehr(+) weniger (-) als verfügbar Ansatz (6) + HHR (Spalte 2)	zulässige Mehrausgaben
	EUR	EUR	EUR	EUR	EUR	EUR	EUR
1	2	3	4	5	6	7	8
Einnahmen							
.1100 Beiträge für Kinder über 3 Jahren	309,50 (K)	35.567,50	35.539,50	337,50 (K)	30.000	5.567	
.1120 Beiträge für Kinder unter 3 Jahren	-123,45 (K)	3.741,00	3.617,55		6.900	-3.159	
.1500 Kostenersätze		704,93	704,93		0	704	
.1501 Kostenersätze für Dienstkleidung		6,00	6,00		0	6	
.1710 Zuweisungen vom Land	158,33 (K)	4.600,00	4.758,33		2.200	2.400	
.1711 Zuweisungen vom Land Kindergarten	29,00 (K)	49.847,40	49.851,30	25,10 (K)	50.000	-152	
.1712 Zuweisungen vom Land Kleinkindbetreuung		26.993,70	26.993,70		25.500	1.493	
.1720 Platzkostenzuschüsse von Gemeinden		1.161,00	1.161,00		0	1.161	
.1770 Zuweisungen von Dritten, Spenden		630,00	630,00		0	630	
.2770 Auflösung von Zuweisungen und Zuschüssen		4.315,00	4.315,00		4.300	15	
Einn.	373,38 (K) 0,00 (H)	127.566,53	127.577,31	362,60 (K) 0,00 (H)	118.900	-3.311 11.978	0
Ausgaben							
.4140 Vergütung der Beschäftigten	4.024,15 (K)	201.759,05	205.783,20		208.790	-7.030	
.4340 Zusatzversorgungskasse - Beschäftigte	400,40 (K)	19.104,27	19.504,67		19.310	-205	
.4440 Sozialversicherung - Beschäftigte	777,87 (K)	40.041,32	40.819,19		40.710	-668	
.4500 Beihilfen, Unterstützung u.dgl.		5,00	5,00		10	-5	
.5000 Gebäudeunterhaltung	281,67 (K)	2.215,36	2.497,03		2.000	215	
.5200 Beschaffungen	300,00 (H)	1.997,75	2.297,75		300	1.697	
.5250 Unterhaltung von Einrichtungen		0,00	0,00		950	-950	
.5300 Mieten, Pachten		670,00	670,00		670	-	
.5400 Bewirtschaftungskosten	247,81 (K)	8.195,27	8.380,56	62,52 (K)	8.800	-604	

Verwaltungshaushalt

Haushaltsrechnung

Gemeinde **Stadt Stockach**
 Einzelplan **4 Soziale Sicherung**
 Abschnitt **46 Einrichtungen der Jugendhilfe**
 U-Abschnitt **4643 Kindergarten Winterspüren**

Seite : 143

HH.-Jahr: 2016

Datum :16.11.17

Uhrzeit :10:18:22

Haushaltsstelle	Reste vom Vorjahr (K)=Kassenreste (H)=Haushaltsreste EUR	Soll $\text{--} = \text{Einnahmen}$ = Ausgaben /. Haushaltsreste vom Vorjahr (H) + neue Haushalts- reste (H) EUR	Ist EUR	Neue Reste (K)=Kassenreste (H)=Haushaltsreste EUR	Planvergleich		
					Haushaltsansatz EUR	Soll (Spalte 3) mehr(+) weniger (-) als verfügbar Ansatz (6) + HHR (Spalte 2) EUR	zulässige Mehrausgaben EUR
1	2	3	4	5	6	7	8
.5620 Aus- und Fortbildung	86,58 (H)	657,92	744,50		300	357	
.5730 Spielmaterial, Lehrmaterial		3.694,93	2.287,91	48,62(K) 1.358,40 (H)	2.360	1.334	1.334
.5750 Kinderbuslinie	982,72 (K)	14.409,49	14.278,65	1.113,56(K)	20.000	-5.590	
.6420 Versicherungen		431,11	431,11		440	-8	
.6500 Geschäftsbedarf	209,24 (H)	-20,19	153,54	35,51 (H)	300	-320	
.6540 Dienstreisen		0,00	0,00		300	-300	
.6791 Innere Verrechnungen Personalleistungen		14.057,91	14.057,91		20.100	-6.042	
.6792 Innere Verrechnungen Technische Dienste		8.966,36	8.966,36		6.000	2.966	
.6794 Innere Verrechnungen EDV		1.644,00	1.644,00		1.650	-6	
.6797 Innere Verrechnungen Hallenbenutzung		4.116,55	4.116,55		8.430	-4.313	
.6798 Innere Verrechnungen Telekommun.u.Druck		797,85	797,85		800	-2	
.6799 Innere Leistungsverrechnung		5.204,35	5.204,35		5.150	54	
.6810 AfA für Grundstücke u.grundst.gl.Rechte		15.237,00	15.237,00		15.300	-63	
.6820 Abschreibungen für bewegliche Sachen		278,43	278,43		600	-321	
.6850 Verzinsung des Anlagekapitals		16.181,00	16.181,00		16.300	-119	

Haushaltsrechnung **Verwaltungshaushalt**
 Gemeinde **Stadt Stockach**
 Einzelplan **4 Soziale Sicherung**
 Abschnitt **46 Einrichtungen der Jugendhilfe**
 U-Abschnitt **4643 Kindergarten Winterspüren**

Seite : 144
HH.-Jahr: 2016
Datum :16.11.17
Uhrzeit :10:18:22

Haushaltsstelle	Reste vom Vorjahr (K)=Kassenreste (H)=Haushaltsreste EUR	Soll $\overset{= \text{Einnahmen}}{-}$ = Ausgaben ./i. Haushaltsreste vom Vorjahr (H) + neue Haushalts- reste (H) EUR	Ist EUR	Neue Reste (K)=Kassenreste (H)=Haushaltsreste EUR	Planvergleich		
					Haushaltsansatz EUR	Soll (Spalte 3) mehr(+) weniger (-) als verfügbar Ansatz (6) + HHR (Spalte 2) EUR	zulässige Mehrausgaben EUR
1	2	3	4	5	6	7	8
Ausg.	6.714,62 (K) 595,82 (H)	359.644,73	364.336,56	1.224,70 (K) 1.393,91 (H)	379.570	-26.551 6.626	1.334
UAB +/- 4643	-6.341,24 (K) -595,82 (H)	-232.078,20	-236.759,25	-862,10 (K) -1.393,91 (H)	-260.670	23.240 5.351	-1.334

Verwaltungshaushalt

Haushaltsrechnung

Gemeinde **Stadt Stockach**
 Einzelplan **4 Soziale Sicherung**
 Abschnitt **46 Einrichtungen der Jugendhilfe**
 U-Abschnitt **4644 Kindergarten Zizenhausen**

Seite : 145

HH.-Jahr: 2016

Datum :16.11.17

Uhrzeit :10:18:22

Haushaltsstelle	Reste vom Vorjahr (K)=Kassenreste (H)=Haushaltsreste	Soll = Einnahmen = Ausgaben /. Haushaltsreste vom Vorjahr (H) + neue Haushalts- reste (H)	Ist	Neue Reste (K)=Kassenreste (H)=Haushaltsreste	Planvergleich		
					Haushaltsansatz	Soll (Spalte 3) mehr(+) weniger (-) als verfügbar Ansatz (6) + HHR (Spalte 2)	zulässige Mehrausgaben
	EUR	EUR	EUR	EUR	EUR	EUR	EUR
1	2	3	4	5	6	7	8
Einnahmen							
.1100 Beiträge für Kinder über 3 Jahren	-125,10 (K)	83.913,75	83.381,25	407,40(K)	77.800	6.113	
.1120 Beiträge für Kinder unter 3 Jahren	4,00 (K)	6.147,00	5.552,00	599,00(K)	8.700	-2.553	
.1500 Kostenersätze	200,00 (K)	0,00	200,00		0	-	
.1710 Zuweisungen vom Land	7.240,00 (K)	500,00	7.240,00	500,00(K)	6.600	-6.100	
.1711 Zuweisungen vom Land Kindergarten	57,90 (K)	111.487,70	111.489,50	56,10(K)	112.500	-1.012	
.1712 Zuweisungen vom Land Kleinkindbetreuung		89.915,20	89.915,20		86.000	3.915	
.1720 Platzkostenzuschüsse von Gemeinden		4.643,00	4.643,00		0	4.643	
.1770 Zuweisungen von Dritten, Spenden		1.650,00	1.650,00		0	1.650	
.2770 Auflösung von Zuweisungen und Zuschüssen		6.190,00	6.190,00		6.200	-10	
Einn.	7.376,80 (K) 0,00 (H)	304.446,65	310.260,95	1.562,50 (K) 0,00 (H)	297.800	-9.675 16.321	0
Ausgaben							
.4140 Vergütung der Beschäftigten	9.054,35 (K)	402.500,38	411.554,73		398.900	3.600	
.4340 Zusatzversorgungskasse - Beschäftigte	900,91 (K)	36.990,31	37.891,22		38.200	-1.209	
.4440 Sozialversicherung - Beschäftigte	1.750,21 (K)	80.933,90	82.684,11		80.200	733	
.4500 Beihilfen, Unterstützung u.dgl.		13,00	13,00		20	-7	
.5000 Gebäudeunterhaltung		7.809,35	7.611,80	197,55(K)	5.000	2.809	250
.5200 Beschaffungen		2.750,56	2.750,56		600	2.150	
.5201 Beschaffungen außerhalb Budget		0,00	0,00		0	-	
.5250 Unterhaltung von Einrichtungen		0,00	0,00		50	-50	
.5400 Bewirtschaftungskosten	52,87 (K)	20.421,36	18.703,02	1.771,21(K)	10.800	9.621	
.5620 Aus- und Fortbildung		77,35	77,35		500	-422	

Verwaltungshaushalt

Haushaltsrechnung

Gemeinde **Stadt Stockach**
 Einzelplan **4 Soziale Sicherung**
 Abschnitt **46 Einrichtungen der Jugendhilfe**
 U-Abschnitt **4644 Kindergarten Zizenhausen**

Seite : 146

HH.-Jahr: 2016

Datum :16.11.17

Uhrzeit :10:18:22

Haushaltsstelle	Reste vom Vorjahr (K)=Kassenreste (H)=Haushaltsreste	Soll $\text{--} = \text{Einnahmen}$ = Ausgaben /. Haushaltsreste vom Vorjahr (H) + neue Haushalts- reste (H)	Ist	Neue Reste (K)=Kassenreste (H)=Haushaltsreste	Planvergleich		
					Haushaltsansatz	Soll (Spalte 3) mehr(+) weniger (-) als verfügbar Ansatz (6) + HHR (Spalte 2)	zulässige Mehrausgaben
	EUR	EUR	EUR	EUR	EUR	EUR	EUR
1	2	3	4	5	6	7	8
.5700 Integrationsprojekt		0,00	0,00		8.000	-8.000	
.5730 Spielmaterial, Lehrmaterial	79,77 (H)	5.870,15	4.941,87	1.008,05 (H)	5.330	540	1.400
.5750 Kinderbuslinie	1.545,00 (K)	21.992,08	21.967,36	1.569,72 (K)	22.500	-507	
.6420 Versicherungen		153,67	153,67		200	-46	
.6500 Geschäftsbedarf		2.283,26	2.201,50	81,76 (K)	1.250	1.033	
.6791 Innere Verrechnungen Personalleistungen		28.054,37	28.054,37		38.700	-10.645	
.6792 Innere Verrechnungen Technische Dienste		24.666,68	24.666,68		10.000	14.666	
.6794 Innere Verrechnungen EDV		2.485,94	2.485,94		2.410	75	
.6798 Innere Verrechnungen Telekommun.u.Druck		2.901,39	2.901,39		1.750	1.151	
.6799 Innere Leistungsverrechnung		9.155,95	9.155,95		9.960	-804	
.6810 AfA für Grundstücke u.grundst.gl.Rechte		17.576,00	17.576,00		18.500	-924	
.6820 Abschreibungen für bewegliche Sachen		942,17	942,17		1.300	-357	
.6850 Verzinsung des Anlagekapitals		27.970,00	27.970,00		61.700	-33.730	
Ausg.	13.303,34 (K) 79,77 (H)	695.547,87	704.302,69	3.620,24 (K) 1.008,05 (H)	715.870	-56.705 36.382	1.650
UAB +/- 4644	-5.926,54 (K) -79,77 (H)	-391.101,22	-394.041,74	-2.057,74 (K) -1.008,05 (H)	-418.070	47.029 -20.061	-1.650

Verwaltungshaushalt

Haushaltsrechnung

Gemeinde

Stadt Stockach

Einzelplan

4 Soziale Sicherung

Abschnitt

46 Einrichtungen der Jugendhilfe

U-Abschnitt

4645 Kindergartengruppe Pustebblume (GU)

Seite : 147

HH.-Jahr: 2016

Datum :16.11.17

Uhrzeit :10:18:22

Haushaltsstelle	Reste vom Vorjahr (K)=Kassenreste (H)=Haushaltsreste EUR	Soll = Einnahmen = Ausgaben ./. Haushaltsreste vom Vorjahr (H) + neue Haushalts- reste (H) EUR	Ist EUR	Neue Reste (K)=Kassenreste (H)=Haushaltsreste EUR	Planvergleich		
					Haushaltsansatz EUR	Soll (Spalte 3) mehr(+) weniger (-) als verfügbar Ansatz (6) + HHR (Spalte 2) EUR	zulässige Mehrausgaben EUR
1	2	3	4	5	6	7	8
Einnahmen							
.1100 Beiträge für Kinder über 3 Jahren		2.720,50	3.366,50	-646,00(K)	0	2.720	
.1120 Beiträge für Kinder unter 3 Jahren		546,00	637,00	-91,00(K)	0	546	
Einn.	0,00 (K) 0,00 (H)	3.266,50	4.003,50	-737,00 (K) 0,00 (H)	0	0 3.266	0
Ausgaben							
.4140 Vergütung der Beschäftigten		26.583,43	26.583,43		0	26.583	
.4340 Zusatzversorgungskasse - Beschäftigte		2.855,74	2.855,74		0	2.855	
.4440 Sozialversicherung - Beschäftigte		6.039,28	6.039,28		0	6.039	
.5000 Gebäudeunterhaltung		11.641,48	11.457,14	184,34(K)	0	11.641	
.5200 Beschaffungen		965,36	965,36		0	965	
.5250 Unterhaltung von Einrichtungen		76,44	76,44		0	76	
.5400 Bewirtschaftungskosten		5.400,05	2.144,05	3.256,00(K)	0	5.400	
.5620 Aus- und Fortbildung		669,84	669,84		0	669	
.5730 Spielmaterial, Lehrmaterial		785,09	785,09		0	785	
.6791 Innere Verrechnungen Personalleistungen		1.905,12	1.905,12		0	1.905	
.6792 Innere Verrechnungen Technische Dienste		773,63	773,63		0	773	
.6794 Innere Verrechnungen EDV		243,00	243,00		0	243	
.6798 Innere Verrechnungen Telefon u. Druck		93,94	93,94		0	93	
.6799 Innere Leistungsverrechnung		306,73	306,73		0	306	

Haushaltsrechnung

Verwaltungshaushalt

Gemeinde **Stadt Stockach**
 Einzelplan **4 Soziale Sicherung**
 Abschnitt **46 Einrichtungen der Jugendhilfe**
 U-Abschnitt **4645 Kindergartengruppe Pusteblume (GU)**

Seite : 148
 HH.-Jahr: 2016
 Datum : 16.11.17
 Uhrzeit : 10:18:22

Haushaltsstelle	Reste vom Vorjahr (K)=Kassenreste (H)=Haushaltsreste EUR	Soll = Einnahmen = Ausgaben ./. Haushaltsreste vom Vorjahr (H) + neue Haushalts- reste (H) EUR	Ist EUR	Neue Reste (K)=Kassenreste (H)=Haushaltsreste EUR	Planvergleich		
					Haushaltsansatz EUR	Soll (Spalte 3) mehr(+) weniger (-) als verfügbar Ansatz (6) + HHR (Spalte 2) EUR	zulässige Mehrausgaben EUR
1	2	3	4	5	6	7	8
Ausg.	0,00 (K) 0,00 (H)	58.339,13	54.898,79	3.440,34 (K) 0,00 (H)	0	0 58.339	0
UAB +/- 4645	0,00 (K) 0,00 (H)	-55.072,63	-50.895,29	-4.177,34 (K) 0,00 (H)	0	0 -55.072	0

Verwaltungshaushalt

Haushaltsrechnung

Gemeinde **Stadt Stockach**
 Einzelplan **4 Soziale Sicherung**
 Abschnitt **46 Einrichtungen der Jugendhilfe**
 U-Abschnitt **4646 Kindertagesstätte Stockach**

Seite : 149

HH.-Jahr: 2016

Datum :16.11.17

Uhrzeit :10:18:22

Haushaltsstelle	Reste vom Vorjahr (K)=Kassenreste (H)=Haushaltsreste	Soll = Einnahmen = Ausgaben /. Haushaltsreste vom Vorjahr (H) + neue Haushalts- reste (H)	Ist	Neue Reste (K)=Kassenreste (H)=Haushaltsreste	Planvergleich		
					Haushaltsansatz	Soll (Spalte 3) mehr(+) weniger (-) als verfügbar Ansatz (6) + HHR (Spalte 2)	zulässige Mehrausgaben
	EUR	EUR	EUR	EUR	EUR	EUR	EUR
1	2	3	4	5	6	7	8
Einnahmen							
.1100 Beiträge für Kinder über 3 Jahren	2.049,88 (K)	121.881,50	123.080,00	851,38(K)	108.190	13.691	
.1120 Beiträge für Kinder unter 3 Jahren	-37,00 (K)	9.079,00	8.980,00	62,00(K)	16.010	-6.931	
.1500 Kostenersätze	412,40 (K)	501,69	501,69	412,40(K)	0	501	
.1710 Zuweisungen vom Land		6.600,00	4.760,00	1.840,00(K)	0	6.600	
.1711 Zuweisungen vom Land Kindergarten	52,30 (K)	96.265,90	96.269,70	48,50(K)	97.000	-734	
.1712 Zuweisungen vom Land Kleinkindbetreuung		74.449,10	74.449,10		71.500	2.949	
.1720 Platzkostenzuschüsse von Gemeinden		4.563,92	4.563,92		0	4.563	
.1770 Zuweisungen von Dritten, Spenden		200,00	200,00		0	200	
.2770 Auflösung von Zuweisungen und Zuschüssen		5.420,00	5.420,00		5.400	20	
Einn.	2.477,58 (K) 0,00 (H)	318.961,11	318.224,41	3.214,28 (K) 0,00 (H)	298.100	-7.665 28.526	0
Ausgaben							
.4140 Vergütung der Beschäftigten	9.200,86 (K)	385.863,13	395.063,99		387.900	-2.036	
.4340 Zusatzversorgungskasse - Beschäftigte	915,48 (K)	34.773,59	35.689,07		33.600	1.173	
.4440 Sozialversicherung - Beschäftigte	1.778,53 (K)	75.912,36	77.690,89		76.800	-887	
.4500 Beihilfen, Unterstützung u.dgl.		1.369,65	1.369,65		20	1.349	
.5000 Gebäudeunterhaltung	165,43 (K)	10.342,14	10.393,57	114,00(K)	10.000	342	
.5200 Beschaffungen		4.200,00	3.382,58	817,42 (H)	4.200	-	
.5250 Unterhaltung von Einrichtungen		105,04	32,71	72,33 (H)	300	-194	
.5400 Bewirtschaftungskosten	1.267,48 (K)	27.558,01	27.492,91	1.332,58(K)	27.100	458	
.5620 Aus- und Fortbildung		224,03	224,03		400	-175	
.5700 Integrationsprojekt		4.537,00	4.056,00	481,00(K)	0	4.537	10.000

Verwaltungshaushalt

Haushaltsrechnung

Gemeinde **Stadt Stockach**
 Einzelplan **4 Soziale Sicherung**
 Abschnitt **46 Einrichtungen der Jugendhilfe**
 U-Abschnitt **4646 Kindertagesstätte Stockach**

Seite : 150
 HH.-Jahr: 2016
 Datum : 16.11.17
 Uhrzeit : 10:18:22

Haushaltsstelle	Reste vom Vorjahr (K)=Kassenreste (H)=Haushaltsreste	Soll $\text{--} = \text{Einnahmen}$ = Ausgaben /. Haushaltsreste vom Vorjahr (H) + neue Haushalts- reste (H)	Ist	Neue Reste (K)=Kassenreste (H)=Haushaltsreste	Planvergleich		
					Haushaltsansatz	Soll (Spalte 3) mehr(+) weniger (-) als verfügbar Ansatz (6) + HHR (Spalte 2)	zulässige Mehrausgaben
	EUR	EUR	EUR	EUR	EUR	EUR	EUR
1	2	3	4	5	6	7	8
.5730 Spielmaterial, Lehrmaterial	553,18 (H)	4.853,56	5.406,74		3.830	1.023	701
.5750 Lebensmittel, Essenslieferung		19.128,00	15.690,00	3.438,00 (K)	23.000	-3.872	
.6420 Versicherungen		534,48	534,48		600	-65	
.6500 Geschäftsbedarf		435,17	435,17		850	-414	
.6791 Innere Verrechnungen Personalleistungen		26.840,63	26.840,63		37.300	-10.459	
.6792 Innere Verrechnungen Technische Dienste		18.129,84	18.129,84		10.000	8.129	
.6794 Innere Verrechnungen EDV		1.998,60	1.998,60		2.010	-11	
.6798 Innere Verrechnungen Telekommun.u.Druck		947,36	947,36		520	427	
.6799 Innere Leistungsverrechnung		9.075,59	9.075,59		8.260	815	
.6810 AfA für Grundstücke u.grundst.gl.Rechte		13.561,00	13.561,00		13.600	-39	
.6820 Abschreibungen für bewegliche Sachen		382,00	382,00		1.000	-618	
.6850 Verzinsung des Anlagekapitals		7.691,00	7.691,00		16.700	-9.009	
Ausg.	13.327,78 (K) 553,18 (H)	648.462,18	656.087,81	5.365,58 (K) 889,75 (H)	657.990	-27.784 18.256	10.701
UAB +/- 4646	-10.850,20 (K) -553,18 (H)	-329.501,07	-337.863,40	-2.151,30 (K) -889,75 (H)	-359.890	20.119 10.269	-10.701

Verwaltungshaushalt

Haushaltsrechnung

Gemeinde **Stadt Stockach**
 Einzelplan **4 Soziale Sicherung**
 Abschnitt **46 Einrichtungen der Jugendhilfe**
 U-Abschnitt **4647 Kindergarten Kleeblatt**

Seite : 151

HH.-Jahr: 2016

Datum : 16.11.17

Uhrzeit : 10:18:22

Haushaltsstelle	Reste vom Vorjahr (K)=Kassenreste (H)=Haushaltsreste	Soll = Einnahmen = Ausgaben /. Haushaltsreste vom Vorjahr (H) + neue Haushalts- reste (H)	Ist	Neue Reste (K)=Kassenreste (H)=Haushaltsreste	Planvergleich		
					Haushaltsansatz	Soll (Spalte 3) mehr(+) weniger (-) als verfügbar Ansatz (6) + HHR (Spalte 2)	zulässige Mehrausgaben
	EUR	EUR	EUR	EUR	EUR	EUR	EUR
1	2	3	4	5	6	7	8
Einnahmen							
.1100 Beiträge für Kinder über 3 Jahren	427,00 (K)	141.877,00	141.688,00	616,00(K)	128.100	13.777	
.1120 Beiträge für Kinder unter 3 Jahren		163,00	163,00		20.200	-20.037	
.1500 Kostenersätze		2.693,46	1.915,74	777,72(K)	0	2.693	
.1710 Zuweisungen vom Land	500,00 (K)	36.562,31	33.990,31	3.072,00(K)	12.200	24.362	
.1711 Zuweisungen vom Land Kindergarten	96,30 (K)	156.400,60	156.418,20	78,70(K)	158.200	-1.799	
.1712 Zuweisungen vom Land Kleinkindbetreuung		39.770,20	39.770,20		38.000	1.770	
.1720 Platzkostenzuschüsse von Gemeinden		2.725,92	2.725,92		0	2.725	
.2770 Auflösung von Zuweisungen und Zuschüssen		9.714,00	9.714,00		9.700	14	
Einn.	1.023,30 (K) 0,00 (H)	389.906,49	386.385,37	4.544,42 (K) 0,00 (H)	366.400	-21.836 45.342	0
Ausgaben							
.4140 Vergütung der Beschäftigten	11.540,14 (K)	447.264,32	458.719,59	84,87(K)	465.500	-18.235	
.4340 Zusatzversorgungskasse - Beschäftigte	1.148,25 (K)	40.227,87	41.376,12		41.700	-1.472	
.4440 Sozialversicherung - Beschäftigte	2.230,70 (K)	90.259,76	92.490,46		93.500	-3.240	
.4500 Beihilfen, Unterstützung u.dgl.		6,00	6,00		20	-14	
.5000 Gebäudeunterhaltung	309,25 (K)	10.658,10	10.957,09	10,26(K)	3.000	7.658	
.5200 Beschaffungen		900,00	524,48	375,52(H)	900	-	
.5250 Unterhaltung von Einrichtungen		39,08	39,08		100	-60	
.5400 Bewirtschaftungskosten	58,25 (K)	13.928,74	13.915,31	71,68(K)	13.100	828	
.5620 Aus- und Fortbildung		100,00	100,00		500	-400	
.5700 Integrationsprojekt	2.197,00 (K)	26.104,00	26.065,00	2.236,00(K)	15.000	11.104	
.5730 Spielmaterial, Lehrmaterial		10.194,92	9.348,68	761,39(K) 84,85(H)	7.780	2.414	2.693

Verwaltungshaushalt

Haushaltsrechnung

Gemeinde **Stadt Stockach**
 Einzelplan **4 Soziale Sicherung**
 Abschnitt **46 Einrichtungen der Jugendhilfe**
 U-Abschnitt **4647 Kindergarten Kleeblatt**

Seite : 152
 HH.-Jahr: 2016
 Datum : 16.11.17
 Uhrzeit : 10:18:22

Haushaltsstelle	Reste vom Vorjahr (K)=Kassenreste (H)=Haushaltsreste	Soll $\text{--} = \text{Einnahmen}$ = Ausgaben /. Haushaltsreste vom Vorjahr (H) + neue Haushalts- reste (H)	Ist	Neue Reste (K)=Kassenreste (H)=Haushaltsreste	Planvergleich		
					Haushaltsansatz	Soll (Spalte 3) mehr(+) weniger (-) als verfügbar Ansatz (6) + HHR (Spalte 2)	zulässige Mehrausgaben
	EUR	EUR	EUR	EUR	EUR	EUR	EUR
1	2	3	4	5	6	7	8
.5750 Lebensmittel, Essenslieferung		15.542,99	13.530,00	2.012,99 (K)	13.000	2.542	2.542
.6420 Versicherungen		983,80	983,80		1.050	-66	
.6500 Geschäftsbedarf	275,14 (H)	948,45	1.159,98	63,61 (K)	600	348	
.6791 Innere Verrechnungen Personalleistungen		31.142,51	31.142,51		44.800	-13.657	
.6792 Innere Verrechnungen Technische Dienste		8.992,85	8.992,85		4.000	4.992	
.6794 Innere Verrechnungen EDV		1.728,60	1.728,60		1.380	348	
.6798 Innere Verrechnungen Telekommun.u.Druck		1.683,40	1.683,40		1.240	443	
.6799 Innere Leistungsverrechnung		12.299,34	12.299,34		11.400	899	
.6810 AfA für Grundstücke u.grundst.gl.Rechte		25.539,00	25.539,00		25.600	-61	
.6820 Abschreibungen für bewegliche Sachen		151,00	151,00		900	-749	
.6850 Verzinsung des Anlagekapitals		16.956,00	16.956,00		17.200	-244	
Ausg.	17.483,59 (K) 275,14 (H)	755.650,73	767.708,29	5.240,80 (K) 460,37 (H)	762.270	-38.200 31.581	5.236
UAB +/- 4647	-16.460,29 (K) -275,14 (H)	-365.744,24	-381.322,92	-696,38 (K) -460,37 (H)	-395.870	16.364 13.761	-5.236

Verwaltungshaushalt

Haushaltsrechnung

Gemeinde **Stadt Stockach**
 Einzelplan **4 Soziale Sicherung**
 Abschnitt **46 Einrichtungen der Jugendhilfe**
 U-Abschnitt **4648 Kinderkrippe Nellenbadstraße**

Seite : 153

HH.-Jahr: 2016

Datum : 16.11.17

Uhrzeit : 10:18:22

Haushaltsstelle	Reste vom Vorjahr (K)=Kassenreste (H)=Haushaltsreste	Soll = Einnahmen = Ausgaben /. Haushaltsreste vom Vorjahr (H) + neue Haushalts- reste (H)	Ist	Neue Reste (K)=Kassenreste (H)=Haushaltsreste	Planvergleich		
					Haushaltsansatz	Soll (Spalte 3) mehr(+) weniger (-) als verfügbar Ansatz (6) + HHR (Spalte 2)	zulässige Mehrausgaben
	EUR	EUR	EUR	EUR	EUR	EUR	EUR
1	2	3	4	5	6	7	8
Einnahmen							
.1100		0,00	0,00		0	-	
.1120	680,00 (K)	103.323,50	103.567,00	436,50 (K)	99.600	3.723	
.1712		254.279,30	254.279,30		244.000	10.279	
.1720		1.930,00	1.930,00		0	1.930	
.1770		100,00	100,00		0	100	
.2770		9.279,00	9.279,00		3.300	5.979	
Einn.	680,00 (K) 0,00 (H)	368.911,80	369.155,30	436,50 (K) 0,00 (H)	346.900	0 22.011	0
Ausgaben							
.4140	7.066,69 (K)	380.369,43	387.436,12		350.100	30.269	
.4340	703,13 (K)	34.853,40	35.556,53		31.000	3.853	
.4440	1.365,99 (K)	76.870,59	78.236,58		70.400	6.470	
.4500		33,68	33,68		0	33	
.5000		12.602,00	11.417,95	1.184,05 (K)	5.000	7.602	
.5200		658,16	658,16		400	258	
.5201		2.253,17	1.944,37	308,80 (K)	0	2.253	
.5250		417,13	417,13		150	267	
.5400	17,65 (K)	11.482,33	11.459,13	40,85 (K)	6.900	4.582	
.5620	11,44 (H)	1.430,97	1.442,41		500	930	
.5730	193,97 (K) 809,82 (H)	1.914,17	2.913,53	4,43 (H)	3.140	-1.225	200
.5750	720,00 (K)	10.191,00	9.135,00	1.776,00 (K)	10.100	91	
.6420		568,30	568,30		600	-31	

Verwaltungshaushalt

Haushaltsrechnung

Gemeinde **Stadt Stockach**
 Einzelplan **4 Soziale Sicherung**
 Abschnitt **46 Einrichtungen der Jugendhilfe**
 U-Abschnitt **4648 Kinderkrippe Nellenbadstraße**

Seite : 154
 HH.-Jahr: 2016
 Datum : 16.11.17
 Uhrzeit : 10:18:22

Haushaltsstelle	Reste vom Vorjahr (K)=Kassenreste (H)=Haushaltsreste EUR	Soll = Einnahmen = Ausgaben /. Haushaltsreste vom Vorjahr (H) + neue Haushalts- reste (H) EUR	Ist EUR	Neue Reste (K)=Kassenreste (H)=Haushaltsreste EUR	Planvergleich		
					Haushaltsansatz EUR	Soll (Spalte 3) mehr(+) weniger (-) als verfügbar Ansatz (6) + HHR (Spalte 2) EUR	zulässige Mehrausgaben EUR
1	2	3	4	5	6	7	8
.6500 Geschäftsbedarf		479,83	479,83		400	79	
.6791 Innere Verrechnungen Personalleistungen		26.517,99	26.517,99		33.800	-7.282	
.6794 Innere Verrechnungen EDV		1.467,32	1.467,32		990	477	
.6798 Innere Verrechnungen Telefon u. Druck		319,74	319,74		380	-60	
.6799 Innere Leistungsverrechnung		8.281,48	8.281,48		7.850	431	
.6810 AfA für Grundstücke u.grundst.gl.Rechte		15.734,11	15.734,11		17.200	-1.465	
.6820 Abschreibungen für bewegliche Sachen		7.499,56	7.499,56		11.700	-4.200	
.6850 Verzinsung des Anlagekapitals		13.090,00	13.090,00		17.000	-3.910	
Ausg.	10.067,43 (K) 821,26 (H)	607.034,36	614.608,92	3.309,70 (K) 4,43 (H)	567.610	-18.176 57.600	200
UAB +/- 4648	-9.387,43 (K) -821,26 (H)	-238.122,56	-245.453,62	-2.873,20 (K) -4,43 (H)	-220.710	18.176 -35.588	-200

Verwaltungshaushalt

Haushaltsrechnung

Gemeinde **Stadt Stockach**
 Einzelplan **4 Soziale Sicherung**
 Abschnitt **46 Einrichtungen der Jugendhilfe**
 U-Abschnitt **4649 Förderung konfessioneller und sonstiger Kindergärten**

Seite : 155

HH.-Jahr: 2016

Datum : 16.11.17

Uhrzeit : 10:18:23

Haushaltsstelle	Reste vom Vorjahr (K)=Kassenreste (H)=Haushaltsreste	Soll = Einnahmen = Ausgaben ./. Haushaltsreste vom Vorjahr (H) + neue Haushalts- reste (H)	Ist	Neue Reste (K)=Kassenreste (H)=Haushaltsreste	Planvergleich		
					Haushaltsansatz	Soll (Spalte 3) mehr(+) weniger (-) als verfügbar Ansatz (6) + HHR (Spalte 2)	zulässige Mehrausgaben
	EUR	EUR	EUR	EUR	EUR	EUR	EUR
1	2	3	4	5	6	7	8
Einnahmen							
.1711 Zuweisungen vom Land Kindergärten	211,20 (K)	378.790,70	378.811,20	190,70 (K)	386.000	-7.209	
.1712 Zuweisungen vom Land Kleinkindbetreuung		457.260,60	457.260,60		439.000	18.260	
.1720 Platzkostenzuschüsse von Gemeinden		63.223,13	63.223,13		70.000	-6.776	
Einn.	211,20 (K) 0,00 (H)	899.274,43	899.294,93	190,70 (K) 0,00 (H)	895.000	-13.986 18.260	0
Ausgaben							
.6799 Innere Leistungsverrechnung		192,55	192,55		200	-7	
.7120 Platzkostenzuschüsse an Gemeinden		14.098,08	13.934,95	163,13 (K)	30.000	-15.901	
.7180 Zuschuss an ev. Kindergarten Stockach	4.863,60 (K) 9.114,57 (H)	390.000,00	375.042,33	28.935,84 (H)	390.000	-	
.7181 Zuschuss an kath. Kindergarten St.Marien	13.567,30 (K)	405.000,00	396.193,48	22.373,82 (H)	405.000	-	
.7182 Zuschuss an kath. Kindergarten Wahlwies	26.670,41 (K)	245.071,44	216.824,40	54.917,45 (H)	230.000	15.071	35.000
.7183 Zuschuss an Waldorfkindergarten Wahlwies	13.652,94 (K)	426.463,14	388.652,94	51.463,14 (K)	400.000	26.463	
.7184 Zuschuss an Kinderschutzbund		40.853,10	40.000,00	853,10 (K)	46.000	-5.146	
.7185 Zuschuss an Pestalozzi Kinderdorf	317,68 (H)	26.612,32	26.930,00		28.000	-1.387	

Verwaltungshaushalt

Haushaltsrechnung

Gemeinde

Einzelplan

Abschnitt

U-Abschnitt

Stadt Stockach

4 Soziale Sicherung

46 Einrichtungen der Jugendhilfe

4649 Förderung konfessioneller und sonstiger Kindergärten

Seite : 156

HH.-Jahr: 2016

Datum :16.11.17

Uhrzeit :10:18:23

Haushaltsstelle	Reste vom Vorjahr (K)=Kassenreste (H)=Haushaltsreste EUR	Soll $\text{--} = \text{Einnahmen}$ = Ausgaben ./i. Haushaltsreste vom Vorjahr (H) + neue Haushalts- reste (H) EUR	Ist EUR	Neue Reste (K)=Kassenreste (H)=Haushaltsreste EUR	Planvergleich		
					Haushaltsansatz EUR	Soll (Spalte 3) mehr(+) weniger (-) als verfügbar Ansatz (6) + HHR (Spalte 2) EUR	zulässige Mehrausgaben EUR
1	2	3	4	5	6	7	8
Ausg.	58.754,25 (K) 9.432,25 (H)	1.548.290,63	1.457.770,65	52.479,37 (K) 106.227,11 (H)	1.529.200	-22.443 41.534	35.000
UAB +/- 4649	-58.543,05 (K) -9.432,25 (H)	-649.016,20	-558.475,72	-52.288,67 (K) -106.227,11 (H)	-634.200	8.457 -23.273	-35.000
Einn.	11.870,66 (K) 0,00 (H)	2.723.787,17	2.726.183,61	9.474,22 (K) 0,00 (H)	2.687.000	-117.654 154.442	0
Ausg.	125.843,32 (K) 33.944,75 (H)	5.409.520,77	5.352.758,38	77.467,05 (K) 139.083,41 (H)	5.594.800	-459.454 274.175	59.168
AB +/- 46	-113.972,66 (K) -33.944,75 (H)	-2.685.733,60	-2.626.574,77	-67.992,83 (K) -139.083,41 (H)	-2.907.800	341.799 -119.732	-59.167

Verwaltungshaushalt

Haushaltsrechnung

Gemeinde **Stadt Stockach**
 Einzelplan **4 Soziale Sicherung**
 Abschnitt **47 Förderung anderer Träger der Wohlfahrtspflege**
 U-Abschnitt **4700 Förderung der Wohlfahrtspflege**

Seite : 157

HH.-Jahr: 2016

Datum : 16.11.17

Uhrzeit : 10:18:23

Haushaltsstelle	Reste vom Vorjahr (K)=Kassenreste (H)=Haushaltsreste EUR	Soll $\text{--} = \text{Einnahmen}$ = Ausgaben ./i. Haushaltsreste vom Vorjahr (H) + neue Haushalts- reste (H) EUR	Ist EUR	Neue Reste (K)=Kassenreste (H)=Haushaltsreste EUR	Planvergleich		
					Haushaltsansatz EUR	Soll (Spalte 3) mehr(+) weniger (-) als verfügbar Ansatz (6) + HHR (Spalte 2) EUR	zulässige Mehrausgaben EUR
1	2	3	4	5	6	7	8
Einnahmen							
Einn.	0,00 (K) 0,00 (H)	0,00	0,00	0,00 (K) 0,00 (H)	0	-	0
Ausgaben							
.6792 Innere Verrechnungen Technische Dienste		0,00	0,00		200	-200	
.6797 Innere Verrechnungen Hallenbenutzung		2.847,69	2.847,69		11.480	-8.632	
.6799 Innere Leistungsverrechnung		23,65	23,65		0	23	
.7000 Zuschüsse an Vereine und Verbände		7.180,42	7.180,42		7.300	-119	
Ausg.	0,00 (K) 0,00 (H)	10.051,76	10.051,76	0,00 (K) 0,00 (H)	18.980	-8.951 23	0
UAB +/- 4700	0,00 (K) 0,00 (H)	-10.051,76	-10.051,76	0,00 (K) 0,00 (H)	-18.980	8.951 -23	0
Einn.	0,00 (K) 0,00 (H)	0,00	0,00	0,00 (K) 0,00 (H)	0	-	0
Ausg.	0,00 (K) 0,00 (H)	10.051,76	10.051,76	0,00 (K) 0,00 (H)	18.980	-8.951 23	0
AB +/- 47	0,00 (K) 0,00 (H)	-10.051,76	-10.051,76	0,00 (K) 0,00 (H)	-18.980	8.951 -23	0

Verwaltungshaushalt

Haushaltsrechnung

Gemeinde

Stadt Stockach

Einzelplan

4 Soziale Sicherung

Abschnitt

47 Förderung anderer Träger der Wohlfahrtspflege

U-Abschnitt

4700 Förderung der Wohlfahrtspflege

Seite : 158

HH.-Jahr: 2016

Datum :16.11.17

Uhrzeit :10:18:23

Haushaltsstelle	Reste vom Vorjahr (K)=Kassenreste (H)=Haushaltsreste EUR	Soll $\frac{-}{=}$ Einnahmen = Ausgaben ./i. Haushaltsreste vom Vorjahr (H) + neue Haushalts- reste (H) EUR	Ist EUR	Neue Reste (K)=Kassenreste (H)=Haushaltsreste EUR	Planvergleich		
					Haushaltsansatz EUR	Soll (Spalte 3) mehr(+) weniger (-) als verfügbar Ansatz (6) + HHR (Spalte 2) EUR	zulässige Mehrausgaben EUR
1	2	3	4	5	6	7	8
Einn.	11.870,66 (K) 0,00 (H)	2.733.805,68	2.736.202,12	9.474,22 (K) 0,00 (H)	2.707.000	-130.296 157.102	0
Ausg.	128.838,45 (K) 34.360,62 (H)	5.637.696,18	5.580.109,66	80.002,18 (K) 140.783,41 (H)	5.866.710	-520.070 291.056	68.959
EP +/- 4	-116.967,79 (K) -34.360,62 (H)	-2.903.890,50	-2.843.907,54	-70.527,96 (K) -140.783,41 (H)	-3.159.710	389.774 -133.954	-68.959

Verwaltungshaushalt

Haushaltsrechnung

Gemeinde

Einzelplan

Abschnitt

U-Abschnitt

Stadt Stockach

5 Gesundheit, Sport, Erholung

50 Gesundheitsverwaltung, Gesundheitsämter

5000 Gesundheitspflege

Seite : 159

HH.-Jahr: 2016

Datum :16.11.17

Uhrzeit :10:18:23

Haushaltsstelle	Reste vom Vorjahr (K)=Kassenreste (H)=Haushaltsreste EUR	Soll = Einnahmen = Ausgaben /. Haushaltsreste vom Vorjahr (H) + neue Haushalts- reste (H) EUR	Ist EUR	Neue Reste (K)=Kassenreste (H)=Haushaltsreste EUR	Planvergleich		
					Haushaltsansatz EUR	Soll (Spalte 3) mehr(+) weniger (-) als verfügbar Ansatz (6) + HHR (Spalte 2) EUR	zulässige Mehrausgaben EUR
1	2	3	4	5	6	7	8
Einnahmen							
Einn.	0,00 (K) 0,00 (H)	0,00	0,00	0,00 (K) 0,00 (H)	0	-	0
Ausgaben							
.5870 Schädlingbekämpfung	614,09 (K)	459,44	1.073,53		2.000	-1.540	
.6799 Innere Leistungsverrechnung		12,84	12,84		0	12	
.7000 Zuschüsse an Vereine		247,82	247,82		400	-152	
Ausg.	614,09 (K) 0,00 (H)	720,10	1.334,19	0,00 (K) 0,00 (H)	2.400	-1.692 12	0
UAB +/- 5000	-614,09 (K) 0,00 (H)	-720,10	-1.334,19	0,00 (K) 0,00 (H)	-2.400	1.692 -12	0
Einn.	0,00 (K) 0,00 (H)	0,00	0,00	0,00 (K) 0,00 (H)	0	-	0
Ausg.	614,09 (K) 0,00 (H)	720,10	1.334,19	0,00 (K) 0,00 (H)	2.400	-1.692 12	0
AB +/- 50	-614,09 (K) 0,00 (H)	-720,10	-1.334,19	0,00 (K) 0,00 (H)	-2.400	1.692 -12	0

Haushaltsrechnung

Verwaltungshaushalt

Gemeinde

Stadt Stockach

Einzelplan

5 Gesundheit, Sport, Erholung

Abschnitt

51 Krankenhäuser

U-Abschnitt

5100 Städtisches Krankenhaus

Seite : 160

HH.-Jahr: 2016

Datum :16.11.17

Uhrzeit :10:18:23

Haushaltsstelle	Reste vom Vorjahr (K)=Kassenreste (H)=Haushaltsreste EUR	Soll $\text{--} = \text{Einnahmen}$ = Ausgaben ./i. Haushaltsreste vom Vorjahr (H) + neue Haushalts- reste (H) EUR	Ist EUR	Neue Reste (K)=Kassenreste (H)=Haushaltsreste EUR	Planvergleich		
					Haushaltsansatz EUR	Soll (Spalte 3) mehr(+) weniger (-) als verfügbar Ansatz (6) + HHR (Spalte 2) EUR	zulässige Mehrausgaben EUR
1	2	3	4	5	6	7	8
Einnahmen							
Einn.	0,00 (K) 0,00 (H)	0,00	0,00	0,00 (K) 0,00 (H)	0	-	0
Ausgaben							
.6799 Innere Leistungsverrechnung		33,79	33,79		0	33	
.7170 Verlustabdeckung	591.581,97 (K)	573.571,68	591.581,97	573.571,68 (K)	359.000	214.571	
.7171 Erstattung Zinsaufwand		12.367,11	12.367,11		12.400	-32	
Ausg.	591.581,97 (K) 0,00 (H)	585.972,58	603.982,87	573.571,68 (K) 0,00 (H)	371.400	-32 214.605	0
UAB +/- 5100	-591.581,97 (K) 0,00 (H)	-585.972,58	-603.982,87	-573.571,68 (K) 0,00 (H)	-371.400	32 -214.605	0
Einn.	0,00 (K) 0,00 (H)	0,00	0,00	0,00 (K) 0,00 (H)	0	-	0
Ausg.	591.581,97 (K) 0,00 (H)	585.972,58	603.982,87	573.571,68 (K) 0,00 (H)	371.400	-32 214.605	0
AB +/- 51	-591.581,97 (K) 0,00 (H)	-585.972,58	-603.982,87	-573.571,68 (K) 0,00 (H)	-371.400	32 -214.605	0

Verwaltungshaushalt

Haushaltsrechnung

Gemeinde

Stadt Stockach

Einzelplan

5 Gesundheit, Sport, Erholung

Abschnitt

54 Sonst. Einricht. u. Maßnahmen der Gesundheitspflege

U-Abschnitt

5410 Deutsches Rotes Kreuz

Seite : 161

HH.-Jahr: 2016

Datum :16.11.17

Uhrzeit :10:18:23

Haushaltsstelle	Reste vom Vorjahr (K)=Kassenreste (H)=Haushaltsreste EUR	Soll $\text{--} = \text{Einnahmen}$ = Ausgaben ./i. Haushaltsreste vom Vorjahr (H) + neue Haushalts- reste (H) EUR	Ist EUR	Neue Reste (K)=Kassenreste (H)=Haushaltsreste EUR	Planvergleich		
					Haushaltsansatz EUR	Soll (Spalte 3) mehr(+) weniger (-) als verfügbar Ansatz (6) + HHR (Spalte 2) EUR	zulässige Mehrausgaben EUR
1	2	3	4	5	6	7	8
Einnahmen							
Einn.	0,00 (K) 0,00 (H)	0,00	0,00	0,00 (K) 0,00 (H)	0	-	0
Ausgaben							
.6799 Innere Leistungsverrechnung		8,11	8,11		0	8	
.7180 Zuschuss an DRK Ortsverband Stockach		1.393,78	1.393,78		1.400	-6	
Ausg.	0,00 (K) 0,00 (H)	1.401,89	1.401,89	0,00 (K) 0,00 (H)	1.400	-6 8	0
UAB +/- 5410	0,00 (K) 0,00 (H)	-1.401,89	-1.401,89	0,00 (K) 0,00 (H)	-1.400	6 -8	0

Verwaltungshaushalt

Haushaltsrechnung

Gemeinde

Einzelplan

Abschnitt

U-Abschnitt

Stadt Stockach

5 Gesundheit, Sport, Erholung

54 Sonst. Einricht. u. Maßnahmen der Gesundheitspflege

5420 Sozial- und Dorfhelferinnenstation

Seite : 162

HH.-Jahr: 2016

Datum :16.11.17

Uhrzeit :10:18:23

Haushaltsstelle	Reste vom Vorjahr (K)=Kassenreste (H)=Haushaltsreste	Soll -= Einnahmen = Ausgaben ./i. Haushaltsreste vom Vorjahr (H) + neue Haushalts- reste (H)	Ist	Neue Reste (K)=Kassenreste (H)=Haushaltsreste	Planvergleich		
					Haushaltsansatz	Soll (Spalte 3) mehr(+) weniger (-) als verfügbar Ansatz (6) + HHR (Spalte 2)	zulässige Mehrausgaben
	EUR	EUR	EUR	EUR	EUR	EUR	EUR
1	2	3	4	5	6	7	8
Einnahmen							
Einn.	0,00 (K) 0,00 (H)	0,00	0,00	0,00 (K) 0,00 (H)	0	-	0
Ausgaben							
.6799 Innere Leistungsverrechnung		13,51	13,51		0	13	
.7180 Zuschüsse an soziale Einrichtungen	342,00 (K) 8.000,00 (H)	-2.803,78	538,22	5.000,00 (H)	10.000	-12.803	
Ausg.	342,00 (K) 8.000,00 (H)	-2.790,27	551,73	0,00 (K) 5.000,00 (H)	10.000	-12.803 13	0
UAB +/- 5420	-342,00 (K) -8.000,00 (H)	2.790,27	-551,73	0,00 (K) -5.000,00 (H)	-10.000	12.803 -13	0
Einn.	0,00 (K) 0,00 (H)	0,00	0,00	0,00 (K) 0,00 (H)	0	-	0
Ausg.	342,00 (K) 8.000,00 (H)	-1.388,38	1.953,62	0,00 (K) 5.000,00 (H)	11.400	-12.810 21	0
AB +/- 54	-342,00 (K) -8.000,00 (H)	1.388,38	-1.953,62	0,00 (K) -5.000,00 (H)	-11.400	12.810 -21	0

Haushaltsrechnung

Verwaltungshaushalt

Gemeinde

Stadt Stockach

Einzelplan

5 Gesundheit, Sport, Erholung

Abschnitt

55 Förderung des Sports

U-Abschnitt

5500 Förderung des Sports

Seite : 163

HH.-Jahr: 2016

Datum :16.11.17

Uhrzeit :10:18:23

Haushaltsstelle	Reste vom Vorjahr (K)=Kassenreste (H)=Haushaltsreste	Soll $\frac{-}{=}$ Einnahmen = Ausgaben /. Haushaltsreste vom Vorjahr (H) + neue Haushalts- reste (H)	Ist	Neue Reste (K)=Kassenreste (H)=Haushaltsreste	Planvergleich		
					Haushaltsansatz	Soll (Spalte 3) mehr(+) weniger (-) als verfügbar Ansatz (6) + HHR (Spalte 2)	zulässige Mehrausgaben
	EUR	EUR	EUR	EUR	EUR	EUR	EUR
1	2	3	4	5	6	7	8
Einnahmen							
.1500 Kostenersätze		0,00	0,00		200	-200	
Einn.	0,00 (K) 0,00 (H)	0,00	0,00	0,00 (K) 0,00 (H)	200	-200 0	0
Ausgaben							
.5720 Veranstaltungen, Ehrungen, Jubiläen	1.587,82 (H)	4.224,34	4.224,34	1.587,82 (H)	3.500	724	724
.6500 Geschäftsbedarf		450,00	450,00		1.000	-550	
.6792 Innere Verrechnungen Technische Dienste		2.341,32	2.341,32		4.000	-1.658	
.6797 Innere Verrechnungen Hallenbenutzung		291.380,84	291.380,84		488.955	-197.574	
.6799 Innere Leistungsverrechnung		69,59	69,59		100	-30	
.7000 Zuschüsse an Sportvereine		2.719,56	2.719,56		3.100	-380	
Ausg.	0,00 (K) 1.587,82 (H)	301.185,65	301.185,65	0,00 (K) 1.587,82 (H)	500.655	-200.193 724	724
UAB +/- 5500	0,00 (K) -1.587,82 (H)	-301.185,65	-301.185,65	0,00 (K) -1.587,82 (H)	-500.455	199.993 -724	-724
Einn.	0,00 (K) 0,00 (H)	0,00	0,00	0,00 (K) 0,00 (H)	200	-200 0	0
Ausg.	0,00 (K) 1.587,82 (H)	301.185,65	301.185,65	0,00 (K) 1.587,82 (H)	500.655	-200.193 724	724
AB +/- 55	0,00 (K) -1.587,82 (H)	-301.185,65	-301.185,65	0,00 (K) -1.587,82 (H)	-500.455	199.993 -724	-724

Verwaltungshaushalt

Haushaltsrechnung

Gemeinde **Stadt Stockach**
 Einzelplan **5 Gesundheit, Sport, Erholung**
 Abschnitt **56 Eigene Sportstätten**
 U-Abschnitt **5610 Hagerweghalle**

Seite : 164

HH.-Jahr: 2016

Datum :16.11.17

Uhrzeit :10:18:23

Haushaltsstelle	Reste vom Vorjahr (K)=Kassenreste (H)=Haushaltsreste	Soll $\text{--} = \text{Einnahmen}$ = Ausgaben /. Haushaltsreste vom Vorjahr (H) + neue Haushalts- reste (H)	Ist	Neue Reste (K)=Kassenreste (H)=Haushaltsreste	Planvergleich		
					Haushaltsansatz	Soll (Spalte 3) mehr(+) weniger (-) als verfugbar Ansatz (6) + HHR (Spalte 2)	zulassige Mehrausgaben
	EUR	EUR	EUR	EUR	EUR	EUR	EUR
1	2	3	4	5	6	7	8
Einnahmen							
.1100 Hallenbenutzungsgebuhren	100,00 (K)	100,00	200,00		100	-	
.1400 Mieten, Pachten		5.753,76	5.753,76		6.000	-246	
.1697 Innere Verrechnungen Hallenbenutzung		38.931,26	38.931,26		39.170	-238	
Einn.	100,00 (K) 0,00 (H)	44.785,02	44.885,02	0,00 (K) 0,00 (H)	45.270	-484 0	0
Ausgaben							
.4140 Vergutung der Beschaftigten		13.689,10	13.689,10		13.700	-10	
.4340 Zusatzversorgungskasse - Beschaftigte		1.308,08	1.308,08		1.400	-91	
.4440 Sozialversicherung - Beschaftigte		2.800,23	2.800,23		2.900	-99	
.5000 Gebauunterhaltung		7.944,38	7.944,38		5.000	2.944	
.5200 Beschaffungen		0,00	0,00		1.000	-1.000	
.5250 Unterhaltung von Einrichtungen		650,83	650,83		1.000	-349	
.5400 Bewirtschaftungskosten	1.506,17 (K)	15.477,10	16.365,78	617,49 (K)	16.650	-1.172	
.6420 Versicherungen		269,42	269,42		290	-20	
.6792 Innere Verrechnungen Technische Dienste		1.616,30	1.616,30		1.300	316	
.6794 Innere Verrechnungen EDV		312,00	312,00		320	-8	
.6798 Innere Verrechnungen Telekommun.u.Druck		0,28	0,28		10	-9	
.6799 Innere Leistungsverrechnung		717,30	717,30		800	-82	
.6810 AfA fur Grundstucke u.grundst.gl.Rechte		0,00	0,00		500	-500	
.6820 Abschreibungen fur bewegliche Sachen		0,00	0,00		100	-100	
.6850 Verzinsung des Anlagekapitals		0,00	0,00		300	-300	

Haushaltsrechnung

Verwaltungshaushalt

Gemeinde **Stadt Stockach**
 Einzelplan **5 Gesundheit, Sport, Erholung**
 Abschnitt **56 Eigene Sportstätten**
 U-Abschnitt **5610 Hagerweghalle**

Seite : 165
 HH.-Jahr: 2016
 Datum : 16.11.17
 Uhrzeit : 10:18:23

Haushaltsstelle	Reste vom Vorjahr (K)=Kassenreste (H)=Haushaltsreste EUR	Soll = Einnahmen = Ausgaben ./. Haushaltsreste vom Vorjahr (H) + neue Haushalts- reste (H) EUR	Ist EUR	Neue Reste (K)=Kassenreste (H)=Haushaltsreste EUR	Planvergleich		
					Haushaltsansatz EUR	Soll (Spalte 3) mehr(+) weniger (-) als verfügbar Ansatz (6) + HHR (Spalte 2) EUR	zulassige Mehrausgaben EUR
1	2	3	4	5	6	7	8
Ausg.	1.506,17 (K) 0,00 (H)	44.785,02	45.673,70	617,49 (K) 0,00 (H)	45.270	-3.745 3.260	0
UAB +/- 5610	-1.406,17 (K) 0,00 (H)	0,00	-788,68	-617,49 (K) 0,00 (H)	0	3.260 -3.260	0

Verwaltungshaushalt

Haushaltsrechnung

Gemeinde **Stadt Stockach**
 Einzelplan **5 Gesundheit, Sport, Erholung**
 Abschnitt **56 Eigene Sportstätten**
 U-Abschnitt **5611 Dillhalle**

Seite : 166

HH.-Jahr: 2016

Datum :16.11.17

Uhrzeit :10:18:23

Haushaltsstelle	Reste vom Vorjahr (K)=Kassenreste (H)=Haushaltsreste	Soll $\frac{-}{=}$ Einnahmen = Ausgaben /. Haushaltsreste vom Vorjahr (H) + neue Haushalts- reste (H)	Ist	Neue Reste (K)=Kassenreste (H)=Haushaltsreste	Planvergleich		
					Haushaltsansatz	Soll (Spalte 3) mehr(+) weniger (-) als verfügbar Ansatz (6) + HHR (Spalte 2)	zulässige Mehrausgaben
	EUR	EUR	EUR	EUR	EUR	EUR	EUR
1	2	3	4	5	6	7	8
Einnahmen							
.1100 Hallenbenutzungsgebühren		0,00	0,00		100	-100	
.1697 Innere Verrechnungen Hallenbenutzung		70.242,31	70.242,31		127.900	-57.657	
.2770 Auflösung von Zuweisungen und Zuschüssen		0,00	0,00		17.900	-17.900	
Einn.	0,00 (K) 0,00 (H)	70.242,31	70.242,31	0,00 (K) 0,00 (H)	145.900	-75.657 0	0
Ausgaben							
.4140 Vergütung der Beschäftigten		19.363,06	19.363,06		19.700	-336	
.4340 Zusatzversorgungskasse - Beschäftigte		1.851,97	1.851,97		1.900	-48	
.4440 Sozialversicherung - Beschäftigte		3.963,71	3.963,71		4.100	-136	
.5000 Gebäudeunterhaltung		11.674,29	11.134,29	540,00 (K)	10.000	1.674	
.5200 Beschaffungen		0,00	0,00		2.000	-2.000	
.5250 Unterhaltung von Einrichtungen		1.022,03	1.022,03		2.000	-977	
.5400 Bewirtschaftungskosten	6.469,62 (K)	31.334,75	34.037,32	3.767,05 (K)	27.800	3.534	
.6540 Dienstreisen		237,64	237,64		300	-62	
.6792 Innere Verrechnungen Technische Dienste		0,00	0,00		1.800	-1.800	
.6799 Innere Leistungsverrechnung		794,86	794,86		700	94	
.6810 AfA für Grundstücke u.grundst.gl.Rechte		0,00	0,00		42.700	-42.700	
.6820 Abschreibungen für bewegliche Sachen		0,00	0,00		200	-200	
.6850 Verzinsung des Anlagekapitals		0,00	0,00		32.700	-32.700	

Haushaltsrechnung

Verwaltungshaushalt

Gemeinde **Stadt Stockach**
 Einzelplan **5 Gesundheit, Sport, Erholung**
 Abschnitt **56 Eigene Sportstätten**
 U-Abschnitt **5611 Dillhalle**

Seite : 167
 HH.-Jahr: 2016
 Datum : 16.11.17
 Uhrzeit : 10:18:23

Haushaltsstelle	Reste vom Vorjahr (K)=Kassenreste (H)=Haushaltsreste EUR	Soll = Einnahmen = Ausgaben ./. Haushaltsreste vom Vorjahr (H) + neue Haushalts- reste (H) EUR	Ist EUR	Neue Reste (K)=Kassenreste (H)=Haushaltsreste EUR	Planvergleich		
					Haushaltsansatz EUR	Soll (Spalte 3) mehr(+) weniger (-) als verfügbar Ansatz (6) + HHR (Spalte 2) EUR	zulässige Mehrausgaben EUR
1	2	3	4	5	6	7	8
Ausg.	6.469,62 (K) 0,00 (H)	70.242,31	72.404,88	4.307,05 (K) 0,00 (H)	145.900	-80.961 5.303	0
UAB +/- 5611	-6.469,62 (K) 0,00 (H)	0,00	-2.162,57	-4.307,05 (K) 0,00 (H)	0	5.303 -5.303	0

Verwaltungshaushalt

Haushaltsrechnung

Gemeinde **Stadt Stockach**
 Einzelplan **5 Gesundheit, Sport, Erholung**
 Abschnitt **56 Eigene Sportstätten**
 U-Abschnitt **5612 Heidenfelshalle Zizenhausen**

Seite : 168

HH.-Jahr: 2016

Datum :16.11.17

Uhrzeit :10:18:23

Haushaltsstelle	Reste vom Vorjahr (K)=Kassenreste (H)=Haushaltsreste	Soll = Einnahmen = Ausgaben /. Haushaltsreste vom Vorjahr (H) + neue Haushalts- reste (H)	Ist	Neue Reste (K)=Kassenreste (H)=Haushaltsreste	Planvergleich		
					Haushaltsansatz	Soll (Spalte 3) mehr(+) weniger (-) als verfügbar Ansatz (6) + HHR (Spalte 2)	zulässige Mehrausgaben
	EUR	EUR	EUR	EUR	EUR	EUR	EUR
1	2	3	4	5	6	7	8
Einnahmen							
.1100 Hallenbenutzungsgebühren	65,00 (K)	1.195,00	1.170,00	90,00 (K)	1.000	195	
.1500 Kostenersätze	88,41 (K)	796,35	738,64	146,12 (K)	600	196	
.1697 Innere Verrechnungen Hallenbenutzung		97.178,84	97.178,84		140.120	-42.941	
.2770 Auflösung von Zuweisungen und Zuschüssen		0,00	0,00		3.300	-3.300	
Einn.	153,41 (K) 0,00 (H)	99.170,19	99.087,48	236,12 (K) 0,00 (H)	145.020	-46.241 391	0
Ausgaben							
.4140 Vergütung der Beschäftigten		12.114,45	12.114,45		14.960	-2.845	
.4340 Zusatzversorgungskasse - Beschäftigte		1.110,90	1.110,90		2.960	-1.849	
.4440 Sozialversicherung - Beschäftigte		2.421,67	2.421,67		1.360	1.061	
.5000 Gebäudeunterhaltung		42.290,22	2.290,22	40.000,00 (H)	45.000	-2.709	
.5200 Beschaffungen		809,05	809,05		1.500	-690	
.5250 Unterhaltung von Einrichtungen		871,75	0,00	871,75 (K)	2.000	-1.128	
.5400 Bewirtschaftungskosten	1.011,00 (K)	25.098,51	24.936,28	1.173,23 (K)	26.640	-1.541	
.6420 Versicherungen		926,98	926,98		950	-23	
.6780 Verwaltungskostenbeitrag		2.250,00	2.250,00		4.500	-2.250	
.6792 Innere Verrechnungen Technische Dienste		10.163,99	10.163,99		1.300	8.863	
.6798 Innere Verrechnungen Telekommun.u.Druck		195,72	195,72		250	-54	
.6799 Innere Leistungsverrechnung		916,95	916,95		800	116	
.6810 AfA für Grundstücke u.grundst.gl.Rechte		0,00	0,00		22.900	-22.900	
.6820 Abschreibungen für bewegliche Sachen		0,00	0,00		3.600	-3.600	

Haushaltsstelle	Reste vom Vorjahr (K)=Kassenreste (H)=Haushaltsreste EUR	Soll $\text{--} = \text{Einnahmen}$ = Ausgaben ./i. Haushaltsreste vom Vorjahr (H) + neue Haushalts- reste (H) EUR	Ist EUR	Neue Reste (K)=Kassenreste (H)=Haushaltsreste EUR	Planvergleich		
					Haushaltsansatz EUR	Soll (Spalte 3) mehr(+) weniger (-) als verfügbar Ansatz (6) + HHR (Spalte 2) EUR	zulässige Mehrausgaben EUR
1	2	3	4	5	6	7	8
.6850 Verzinsung des Anlagekapitals		0,00	0,00		16.300	-16.300	
Ausg.	1.011,00 (K) 0,00 (H)	99.170,19	58.136,21	2.044,98 (K) 40.000,00 (H)	145.020	-55.892 10.042	0
UAB +/-	-857,59 (K) 0,00 (H)	0,00	40.951,27	-1.808,86 (K) -40.000,00 (H)	0	9.651 -9.651	0
5612							

Verwaltungshaushalt

Haushaltsrechnung

Gemeinde **Stadt Stockach**
 Einzelplan **5 Gesundheit, Sport, Erholung**
 Abschnitt **56 Eigene Sportstätten**
 U-Abschnitt **5613 Roßberghalle Wahlwies**

Seite : 170

HH.-Jahr: 2016

Datum :16.11.17

Uhrzeit :10:18:23

Haushaltsstelle	Reste vom Vorjahr (K)=Kassenreste (H)=Haushaltsreste	Soll = Einnahmen = Ausgaben /. Haushaltsreste vom Vorjahr (H) + neue Haushalts- reste (H)	Ist	Neue Reste (K)=Kassenreste (H)=Haushaltsreste	Planvergleich		
					Haushaltsansatz	Soll (Spalte 3) mehr(+) weniger (-) als verfügbar Ansatz (6) + HHR (Spalte 2)	zulässige Mehrausgaben
	EUR	EUR	EUR	EUR	EUR	EUR	EUR
1	2	3	4	5	6	7	8
Einnahmen							
.1100 Hallenbenutzungsgebühren	160,00 (K)	3.455,00	3.390,00	225,00 (K)	3.500	-45	
.1500 Kostenersätze	5,10 (K)	429,42	424,32	10,20 (K)	600	-170	
.1697 Innere Verrechnungen Hallenbenutzung		114.938,76	114.938,76		124.160	-9.221	
.2770 Auflösung von Zuweisungen und Zuschüssen		0,00	0,00		8.700	-8.700	
Einn.	165,10 (K) 0,00 (H)	118.823,18	118.753,08	235,20 (K) 0,00 (H)	136.960	-18.136 0	0
Ausgaben							
.4140 Vergütung der Beschäftigten		31.710,74	31.710,74		32.300	-589	
.4340 Zusatzversorgungskasse - Beschäftigte		2.966,41	2.966,41		3.100	-133	
.4440 Sozialversicherung - Beschäftigte		6.330,88	6.330,88		6.600	-269	
.4500 Beihilfen, Unterstützung u.dgl.		0,00	0,00		10	-10	
.5000 Gebäudeunterhaltung		16.421,98	13.308,71	3.113,27 (K)	10.000	6.421	
.5200 Beschaffungen		42,88	0,00	42,88 (K)	1.000	-957	
.5250 Unterhaltung von Einrichtungen	520,86 (K)	802,88	520,86	802,88 (K)	1.000	-197	
.5400 Bewirtschaftungskosten	3.729,44 (K)	16.743,39	19.984,79	488,04 (K)	14.150	2.593	
.6420 Versicherungen		1.256,86	1.256,86		1.300	-43	
.6792 Innere Verrechnungen Technische Dienste		40.373,77	40.373,77		10.000	30.373	
.6798 Innere Verrechnungen Telekommun.u.Druck		718,25	718,25		500	218	
.6799 Innere Leistungsverrechnung		1.455,14	1.455,14		1.400	55	
.6810 AfA für Grundstücke u.grundst.gl.Rechte		0,00	0,00		42.100	-42.100	
.6820 Abschreibungen für bewegliche Sachen		0,00	0,00		1.200	-1.200	

Verwaltungshaushalt

Haushaltsrechnung

Gemeinde **Stadt Stockach**
 Einzelplan **5 Gesundheit, Sport, Erholung**
 Abschnitt **56 Eigene Sportstätten**
 U-Abschnitt **5613 Roßberghalle Wahlwies**

Seite : 171

HH.-Jahr: 2016

Datum : 16.11.17

Uhrzeit : 10:18:23

Haushaltsstelle	Reste vom Vorjahr (K)=Kassenreste (H)=Haushaltsreste EUR	Soll $\text{--} = \text{Einnahmen}$ = Ausgaben ./i. Haushaltsreste vom Vorjahr (H) + neue Haushalts- reste (H) EUR	Ist EUR	Neue Reste (K)=Kassenreste (H)=Haushaltsreste EUR	Planvergleich		
					Haushaltsansatz EUR	Soll (Spalte 3) mehr(+) weniger (-) als verfügbar Ansatz (6) + HHR (Spalte 2) EUR	zulässige Mehrausgaben EUR
1	2	3	4	5	6	7	8
.6850 Verzinsung des Anlagekapitals		0,00	0,00		12.300	-12.300	
Ausg.	4.250,30 (K) 0,00 (H)	118.823,18	118.626,41	4.447,07 (K) 0,00 (H)	136.960	-57.799 39.662	0
UAB +/- 5613	-4.085,20 (K) 0,00 (H)	0,00	126,67	-4.211,87 (K) 0,00 (H)	0	39.662 -39.662	0

Verwaltungshaushalt

Haushaltsrechnung

Gemeinde **Stadt Stockach**
 Einzelplan **5 Gesundheit, Sport, Erholung**
 Abschnitt **56 Eigene Sportstätten**
 U-Abschnitt **5614 Nellenburghalle Hindelwangen**

Seite : 172

HH.-Jahr: 2016

Datum : 16.11.17

Uhrzeit : 10:18:23

Haushaltsstelle	Reste vom Vorjahr (K)=Kassenreste (H)=Haushaltsreste	Soll = Einnahmen = Ausgaben /. Haushaltsreste vom Vorjahr (H) + neue Haushalts- reste (H)	Ist	Neue Reste (K)=Kassenreste (H)=Haushaltsreste	Planvergleich		
					Haushaltsansatz	Soll (Spalte 3) mehr(+) weniger (-) als verfügbar Ansatz (6) + HHR (Spalte 2)	zulässige Mehrausgaben
	EUR	EUR	EUR	EUR	EUR	EUR	EUR
1	2	3	4	5	6	7	8
Einnahmen							
.1100 Hallenbenutzungsgebühren		3.270,00	3.270,00		1.100	2.170	
.1500 Kostenersätze		469,54	469,54		250	219	
.1697 Innere Verrechnungen Hallenbenutzung		44.710,30	44.710,30		84.020	-39.309	
.2770 Auflösung von Zuweisungen und Zuschüssen		0,00	0,00		6.200	-6.200	
Einn.	0,00 (K) 0,00 (H)	48.449,84	48.449,84	0,00 (K) 0,00 (H)	91.570	-45.509 2.389	0
Ausgaben							
.4140 Vergütung der Beschäftigten		21.527,32	21.527,32		22.100	-572	
.4340 Zusatzversorgungskasse - Beschäftigte		1.991,76	1.991,76		2.200	-208	
.4440 Sozialversicherung - Beschäftigte		4.297,63	4.297,63		4.400	-102	
.5000 Gebäudeunterhaltung	181,17 (K)	10.455,40	10.636,57		25.000	-14.544	
.5200 Beschaffungen		148,78	0,00	148,78 (K)	1.000	-851	
.5250 Unterhaltung von Einrichtungen	484,34 (K)	726,85	1.211,19		1.500	-773	
.5400 Bewirtschaftungskosten	1.390,42 (K)	5.458,87	6.679,83	169,46 (K)	6.500	-1.041	
.6420 Versicherungen		510,46	510,46		550	-39	
.6792 Innere Verrechnungen Technische Dienste		1.944,98	1.944,98		1.000	944	
.6794 Innere Verrechnungen EDV		315,88	315,88		320	-4	
.6798 Innere Verrechnungen Telefon u. Druck		0,74	0,74		0	0	
.6799 Innere Leistungsverrechnung		1.071,17	1.071,17		1.100	-28	
.6810 AfA für Grundstücke u.grundst.gl.Rechte		0,00	0,00		17.300	-17.300	
.6850 Verzinsung des Anlagekapitals		0,00	0,00		8.600	-8.600	

Haushaltsrechnung

Verwaltungshaushalt

Gemeinde **Stadt Stockach**
 Einzelplan **5 Gesundheit, Sport, Erholung**
 Abschnitt **56 Eigene Sportstätten**
 U-Abschnitt **5614 Nellenburghalle Hindelwangen**

Seite : 173
 HH.-Jahr: 2016
 Datum : 16.11.17
 Uhrzeit : 10:18:23

Haushaltsstelle	Reste vom Vorjahr (K)=Kassenreste (H)=Haushaltsreste EUR	Soll = Einnahmen = Ausgaben ./. Haushaltsreste vom Vorjahr (H) + neue Haushalts- reste (H) EUR	Ist EUR	Neue Reste (K)=Kassenreste (H)=Haushaltsreste EUR	Planvergleich		
					Haushaltsansatz EUR	Soll (Spalte 3) mehr(+) weniger (-) als verfügbar Ansatz (6) + HHR (Spalte 2) EUR	zulässige Mehrausgaben EUR
1	2	3	4	5	6	7	8
Ausg.	2.055,93 (K) 0,00 (H)	48.449,84	50.187,53	318,24 (K) 0,00 (H)	91.570	-44.065 945	0
UAB +/- 5614	-2.055,93 (K) 0,00 (H)	0,00	-1.737,69	-318,24 (K) 0,00 (H)	0	-1.443 1.443	0

Verwaltungshaushalt

Haushaltsrechnung

Gemeinde **Stadt Stockach**
 Einzelplan **5 Gesundheit, Sport, Erholung**
 Abschnitt **56 Eigene Sportstätten**
 U-Abschnitt **5615 Jahnhalle**

Seite : 174

HH.-Jahr: 2016

Datum :16.11.17

Uhrzeit :10:18:23

Haushaltsstelle	Reste vom Vorjahr (K)=Kassenreste (H)=Haushaltsreste	Soll = Einnahmen = Ausgaben /. Haushaltsreste vom Vorjahr (H) + neue Haushalts- reste (H)	Ist	Neue Reste (K)=Kassenreste (H)=Haushaltsreste	Planvergleich		
					Haushaltsansatz	Soll (Spalte 3) mehr(+) weniger (-) als verfügbar Ansatz (6) + HHR (Spalte 2)	zulässige Mehrausgaben
	EUR	EUR	EUR	EUR	EUR	EUR	EUR
1	2	3	4	5	6	7	8
Einnahmen							
.1100 Hallenbenutzungsgebühren	1.475,00 (K)	10.380,00	11.280,00	575,00 (K)	7.500	2.880	
.1500 Kostenersätze	260,25 (K)	1.377,50	1.298,00	339,75 (K)	1.500	-122	
.1697 Innere Verrechnungen Hallenbenutzung		119.164,12	119.164,12		261.550	-142.385	
.2770 Auflösung von Zuweisungen und Zuschüssen		0,00	0,00		40.800	-40.800	
Einn.	1.735,25 (K) 0,00 (H)	130.921,62	131.742,12	914,75 (K) 0,00 (H)	311.350	-183.308 2.880	0
Ausgaben							
.4140 Vergütung der Beschäftigten		21.835,12	21.835,12		21.100	735	
.4340 Zusatzversorgungskasse - Beschäftigte		1.990,74	1.990,74		2.100	-109	
.4440 Sozialversicherung - Beschäftigte		4.229,44	4.229,44		4.300	-70	
.5000 Gebäudeunterhaltung		15.892,04	15.021,32	870,72 (K)	15.000	892	
.5200 Beschaffungen		3.485,07	3.485,07		4.000	-514	
.5250 Unterhaltung von Einrichtungen		902,50	902,50		3.000	-2.097	
.5400 Bewirtschaftungskosten	18.687,39 (K)	73.300,06	76.889,29	15.098,16 (K)	74.500	-1.199	
.6420 Versicherungen		4.213,10	4.213,10		4.100	113	
.6540 Fahrtkosten		260,40	260,40		300	-39	
.6792 Innere Verrechnungen Technische Dienste		3.212,09	3.212,09		3.000	212	
.6798 Innere Verrechnungen Telekommun.u.Druck		296,10	296,10		350	-53	
.6799 Innere Leistungsverrechnung		1.304,96	1.304,96		1.200	104	
.6810 AfA für Grundstücke u.grundst.gl.Rechte		0,00	0,00		104.700	-104.700	
.6820 Abschreibungen für bewegliche Sachen		0,00	0,00		3.600	-3.600	

Verwaltungshaushalt

Haushaltsrechnung

Gemeinde **Stadt Stockach**
 Einzelplan **5 Gesundheit, Sport, Erholung**
 Abschnitt **56 Eigene Sportstätten**
 U-Abschnitt **5615 Jahnhalle**

Seite : 175

HH.-Jahr: 2016

Datum : 16.11.17

Uhrzeit : 10:18:23

Haushaltsstelle	Reste vom Vorjahr (K)=Kassenreste (H)=Haushaltsreste EUR	Soll $\text{--} = \text{Einnahmen}$ = Ausgaben ./i. Haushaltsreste vom Vorjahr (H) + neue Haushalts- reste (H) EUR	Ist EUR	Neue Reste (K)=Kassenreste (H)=Haushaltsreste EUR	Planvergleich		
					Haushaltsansatz EUR	Soll (Spalte 3) mehr(+) weniger (-) als verfügbar Ansatz (6) + HHR (Spalte 2) EUR	zulässige Mehrausgaben EUR
1	2	3	4	5	6	7	8
.6850 Verzinsung des Anlagekapitals		0,00	0,00		70.100	-70.100	
Ausg.	18.687,39 (K) 0,00 (H)	130.921,62	133.640,13	15.968,88 (K) 0,00 (H)	311.350	-182.485 2.057	0
UAB +/-	-16.952,14 (K) 0,00 (H)	0,00	-1.898,01	-15.054,13 (K) 0,00 (H)	0	-822 822	0
5615							

Verwaltungshaushalt

Haushaltsrechnung

Gemeinde

Stadt Stockach

Einzelplan

5 Gesundheit, Sport, Erholung

Abschnitt

56 Eigene Sportstätten

U-Abschnitt

5616 Werner-und-Erika-Messmer-Haus Espasingen

Seite : 176

HH.-Jahr: 2016

Datum :16.11.17

Uhrzeit :10:18:23

Haushaltsstelle	Reste vom Vorjahr (K)=Kassenreste (H)=Haushaltsreste	Soll $\text{--} = \text{Einnahmen}$ = Ausgaben /. Haushaltsreste vom Vorjahr (H) + neue Haushalts- reste (H)	Ist	Neue Reste (K)=Kassenreste (H)=Haushaltsreste	Planvergleich		
					Haushaltsansatz	Soll (Spalte 3) mehr(+) weniger (-) als verfügbar Ansatz (6) + HHR (Spalte 2)	zulässige Mehrausgaben
	EUR	EUR	EUR	EUR	EUR	EUR	EUR
1	2	3	4	5	6	7	8
Einnahmen							
.1100 Hallenbenutzungsgebühren	305,00 (K)	2.580,00	2.460,00	425,00 (K)	2.000	580	
.1500 Kostenersätze	38,08 (K)	381,55	349,63	70,00 (K)	350	31	
.1693 Innere Verrechnungen Gebäude		8.663,23	8.663,23		15.000	-6.336	
.1697 Innere Verrechnungen Hallenbenutzung		25.656,50	25.656,50		106.750	-81.093	
.2770 Auflösung von Zuweisungen und Zuschüssen		0,00	0,00		18.100	-18.100	
Einn.	343,08 (K) 0,00 (H)	37.281,28	37.129,36	495,00 (K) 0,00 (H)	142.200	-105.530 611	0
Ausgaben							
.4140 Vergütung der Beschäftigten		5.035,88	5.035,88		5.300	-264	
.4340 Zusatzversorgungskasse - Beschäftigte		457,26	457,26		500	-42	
.4440 Sozialversicherung - Beschäftigte		1.414,64	1.414,64		1.700	-285	
.5000 Gebäudeunterhaltung komplettes Gebäude	11.191,00 (K)	13.583,88	17.536,49	7.238,39 (K)	0	13.583	
.5001 Gebäudeunterhaltung Gemeindezentrum		0,00	0,00		10.000	-10.000	
.5200 Beschaffungen		0,00	0,00		1.000	-1.000	
.5250 Unterhaltung von Einrichtungen		0,00	0,00		1.000	-1.000	
.5400 Bewirtschaftungskosten	0,33 (K)	13.266,81	13.266,45	0,69 (K)	13.100	166	
.6420 Versicherungen		1.694,53	1.694,53		1.800	-105	
.6792 Innere Verrechnungen Technische Dienste		1.025,10	1.025,10		1.000	25	
.6799 Innere Leistungsverrechnung		803,18	803,18		1.100	-296	
.6810 AfA für Grundstücke u.grundst.gl.Rechte		0,00	0,00		50.200	-50.200	

Haushaltsrechnung

Verwaltungshaushalt

Gemeinde **Stadt Stockach**
 Einzelplan **5 Gesundheit, Sport, Erholung**
 Abschnitt **56 Eigene Sportstätten**
 U-Abschnitt **5616 Werner-und-Erika-Messmer-Haus Espasingen**

Seite : 177
 HH.-Jahr: 2016
 Datum : 16.11.17
 Uhrzeit : 10:18:23

Haushaltsstelle	Reste vom Vorjahr (K)=Kassenreste (H)=Haushaltsreste EUR	Soll $\text{--} = \text{Einnahmen}$ = Ausgaben ./i. Haushaltsreste vom Vorjahr (H) + neue Haushalts- reste (H) EUR	Ist EUR	Neue Reste (K)=Kassenreste (H)=Haushaltsreste EUR	Planvergleich		
					Haushaltsansatz EUR	Soll (Spalte 3) mehr(+) weniger (-) als verfügbar Ansatz (6) + HHR (Spalte 2) EUR	zulässige Mehrausgaben EUR
1	2	3	4	5	6	7	8
.6820 Abschreibungen für bewegliche Sachen		0,00	0,00		6.800	-6.800	
.6850 Verzinsung des Anlagekapitals		0,00	0,00		48.700	-48.700	
Ausg.	11.191,33 (K) 0,00 (H)	37.281,28	41.233,53	7.239,08 (K) 0,00 (H)	142.200	-118.694 13.775	0
UAB +/- 5616	-10.848,25 (K) 0,00 (H)	0,00	-4.104,17	-6.744,08 (K) 0,00 (H)	0	13.164 -13.164	0

Verwaltungshaushalt

Haushaltsrechnung

Gemeinde **Stadt Stockach**
 Einzelplan **5 Gesundheit, Sport, Erholung**
 Abschnitt **56 Eigene Sportstätten**
 U-Abschnitt **5617 Johanniterhalle Hoppetenzell**

Seite : 178

HH.-Jahr: 2016

Datum :16.11.17

Uhrzeit :10:18:23

Haushaltsstelle	Reste vom Vorjahr (K)=Kassenreste (H)=Haushaltsreste	Soll = Einnahmen = Ausgaben /. Haushaltsreste vom Vorjahr (H) + neue Haushalts- reste (H)	Ist	Neue Reste (K)=Kassenreste (H)=Haushaltsreste	Planvergleich		
					Haushaltsansatz	Soll (Spalte 3) mehr(+) weniger (-) als verfügbar Ansatz (6) + HHR (Spalte 2)	zulässige Mehrausgaben
	EUR	EUR	EUR	EUR	EUR	EUR	EUR
1	2	3	4	5	6	7	8
Einnahmen							
.1100 Hallenbenutzungsgebühren		1.300,00	1.165,00	135,00(K)	800	500	
.1500 Kostenersätze		233,58	219,81	13,77(K)	350	-116	
.1697 Innere Verrechnungen Hallenbenutzung		23.915,61	23.915,61		49.420	-25.504	
.2770 Auflösung von Zuweisungen und Zuschüssen		0,00	0,00		6.800	-6.800	
Einn.	0,00 (K) 0,00 (H)	25.449,19	25.300,42	148,77 (K) 0,00 (H)	57.370	-32.420 500	0
Ausgaben							
.4140 Vergütung der Beschäftigten		10.165,84	10.165,84		9.700	465	
.4340 Zusatzversorgungskasse - Beschäftigte		321,47	321,47		400	-78	
.4440 Sozialversicherung - Beschäftigte		2.804,81	2.804,81		2.800	4	
.5000 Gebäudeunterhaltung		1.349,65	1.349,65		4.000	-2.650	
.5200 Beschaffungen		668,90	668,90		1.000	-331	
.5250 Unterhaltung von Einrichtungen	791,55 (K)	425,78	791,55	425,78(K)	1.000	-574	
.5400 Bewirtschaftungskosten	89,39 (K)	4.738,50	4.728,19	99,70(K)	15.340	-10.601	
.6420 Versicherungen		425,99	425,99		430	-4	
.6792 Innere Verrechnungen Technische Dienste		3.620,68	3.620,68		3.000	620	
.6798 Innere Verrechnungen Telekommun.u.Druck		192,79	192,79		200	-7	
.6799 Innere Leistungsverrechnung		734,78	734,78		700	34	
.6810 AfA für Grundstücke u.grundst.gl.Rechte		0,00	0,00		13.300	-13.300	
.6820 Abschreibungen für bewegliche Sachen		0,00	0,00		300	-300	

Verwaltungshaushalt

Haushaltsrechnung

Gemeinde **Stadt Stockach**
 Einzelplan **5 Gesundheit, Sport, Erholung**
 Abschnitt **56 Eigene Sportstätten**
 U-Abschnitt **5617 Johanniterhalle Hoppetenzell**

Seite : 179

HH.-Jahr: 2016

Datum : 16.11.17

Uhrzeit : 10:18:23

Haushaltsstelle	Reste vom Vorjahr (K)=Kassenreste (H)=Haushaltsreste EUR	Soll $\text{--} = \text{Einnahmen}$ = Ausgaben ./i. Haushaltsreste vom Vorjahr (H) + neue Haushalts- reste (H) EUR	Ist EUR	Neue Reste (K)=Kassenreste (H)=Haushaltsreste EUR	Planvergleich		
					Haushaltsansatz EUR	Soll (Spalte 3) mehr(+) weniger (-) als verfügbar Ansatz (6) + HHR (Spalte 2) EUR	zulässige Mehrausgaben EUR
1	2	3	4	5	6	7	8
.6850 Verzinsung des Anlagekapitals		0,00	0,00		5.200	-5.200	
Ausg.	880,94 (K) 0,00 (H)	25.449,19	25.804,65	525,48 (K) 0,00 (H)	57.370	-33.046 1.126	0
UAB +/-	-880,94 (K) 0,00 (H)	0,00	-504,23	-376,71 (K) 0,00 (H)	0	626 -626	0
5617							

Verwaltungshaushalt

Haushaltsrechnung

Gemeinde **Stadt Stockach**
 Einzelplan **5 Gesundheit, Sport, Erholung**
 Abschnitt **56 Eigene Sportstätten**
 U-Abschnitt **5618 Lichtberghalle Winterspüren**

Seite : 180

HH.-Jahr: 2016

Datum :16.11.17

Uhrzeit :10:18:23

Haushaltsstelle	Reste vom Vorjahr (K)=Kassenreste (H)=Haushaltsreste	Soll = Einnahmen = Ausgaben /. Haushaltsreste vom Vorjahr (H) + neue Haushalts- reste (H)	Ist	Neue Reste (K)=Kassenreste (H)=Haushaltsreste	Planvergleich		
					Haushaltsansatz	Soll (Spalte 3) mehr(+) weniger (-) als verfügbar Ansatz (6) + HHR (Spalte 2)	zulässige Mehrausgaben
	EUR	EUR	EUR	EUR	EUR	EUR	EUR
1	2	3	4	5	6	7	8
Einnahmen							
.1100 Hallenbenutzungsgebühren	555,00 (K)	1.870,00	1.875,00	550,00 (K)	1.500	370	
.1500 Kostenersätze	78,54 (K)	373,15	323,17	128,52 (K)	300	73	
.1501 Kostenersätze für Dienstkleidung		15,00	15,00		15	-	
.1697 Innere Verrechnungen Hallenbenutzung		41.165,47	41.165,47		84.265	-43.099	
.2770 Auflösung von Zuweisungen und Zuschüssen		0,00	0,00		9.800	-9.800	
Einn.	633,54 (K) 0,00 (H)	43.423,62	43.378,64	678,52 (K) 0,00 (H)	95.880	-52.899 443	0
Ausgaben							
.4140 Vergütung der Beschäftigten		17.711,38	17.711,38		18.000	-288	
.4340 Zusatzversorgungskasse - Beschäftigte		1.631,02	1.631,02		1.800	-168	
.4440 Sozialversicherung - Beschäftigte		3.514,04	3.514,04		3.700	-185	
.5000 Gebäudeunterhaltung		3.095,60	3.035,83	59,77 (K)	10.000	-6.904	
.5200 Beschaffungen		0,00	0,00		500	-500	
.5250 Unterhaltung von Einrichtungen		591,87	591,87		1.000	-408	
.5400 Bewirtschaftungskosten	64,22 (K)	7.091,58	7.075,55	80,25 (K)	9.100	-2.008	
.6420 Versicherungen		764,62	764,62		780	-15	
.6792 Innere Verrechnungen Technische Dienste		7.752,01	7.752,01		7.500	252	
.6798 Innere Verrechnungen Telekommun.u.Druck		192,88	192,88		200	-7	
.6799 Innere Leistungsverrechnung		1.078,62	1.078,62		1.100	-21	
.6810 AfA für Grundstücke u.grundst.gl.Rechte		0,00	0,00		29.800	-29.800	
.6820 Abschreibungen für bewegliche Sachen		0,00	0,00		300	-300	

Verwaltungshaushalt

Haushaltsrechnung

Gemeinde **Stadt Stockach**
 Einzelplan **5 Gesundheit, Sport, Erholung**
 Abschnitt **56 Eigene Sportstätten**
 U-Abschnitt **5618 Lichtberghalle Winterspüren**

Seite : 181

HH.-Jahr: 2016

Datum :16.11.17

Uhrzeit :10:18:23

Haushaltsstelle	Reste vom Vorjahr (K)=Kassenreste (H)=Haushaltsreste EUR	Soll $\text{--} = \text{Einnahmen}$ = Ausgaben ./i. Haushaltsreste vom Vorjahr (H) + neue Haushalts- reste (H) EUR	Ist EUR	Neue Reste (K)=Kassenreste (H)=Haushaltsreste EUR	Planvergleich		
					Haushaltsansatz EUR	Soll (Spalte 3) mehr(+) weniger (-) als verfügbar Ansatz (6) + HHR (Spalte 2) EUR	zulässige Mehrausgaben EUR
1	2	3	4	5	6	7	8
.6850 Verzinsung des Anlagekapitals		0,00	0,00		12.100	-12.100	
Ausg.	64,22 (K) 0,00 (H)	43.423,62	43.347,82	140,02 (K) 0,00 (H)	95.880	-52.708 252	0
UAB +/-	569,32 (K) 0,00 (H)	0,00	30,82	538,50 (K) 0,00 (H)	0	-191 191	0
5618							

Verwaltungshaushalt

Haushaltsrechnung

Gemeinde **Stadt Stockach**
 Einzelplan **5 Gesundheit, Sport, Erholung**
 Abschnitt **56 Eigene Sportstätten**
 U-Abschnitt **5619 Gemeindezentrum Raithaslach**

Seite : 182

HH.-Jahr: 2016

Datum :16.11.17

Uhrzeit :10:18:23

Haushaltsstelle	Reste vom Vorjahr (K)=Kassenreste (H)=Haushaltsreste	Soll = Einnahmen = Ausgaben /. Haushaltsreste vom Vorjahr (H) + neue Haushalts- reste (H)	Ist	Neue Reste (K)=Kassenreste (H)=Haushaltsreste	Planvergleich		
					Haushaltsansatz	Soll (Spalte 3) mehr(+) weniger (-) als verfügbar Ansatz (6) + HHR (Spalte 2)	zulässige Mehrausgaben
	EUR	EUR	EUR	EUR	EUR	EUR	EUR
1	2	3	4	5	6	7	8
Einnahmen							
.1100 Hallenbenutzungsgebühren	260,00 (K)	3.185,00	3.145,00	300,00 (K)	1.000	2.185	
.1500 Kostenersätze	53,38 (K)	429,25	425,17	57,46 (K)	150	279	
.1697 Innere Verrechnungen Hallenbenutzung		9.939,63	9.939,63		36.700	-26.760	
.2770 Auflösung von Zuweisungen und Zuschüssen		0,00	0,00		2.700	-2.700	
Einn.	313,38 (K) 0,00 (H)	13.553,88	13.509,80	357,46 (K) 0,00 (H)	40.550	-29.460 2.464	0
Ausgaben							
.4140 Vergütung der Beschäftigten		2.860,00	2.860,00		3.000	-140	
.5000 Gebäudeunterhaltung		2.258,87	1.817,76	441,11 (K)	5.000	-2.741	
.5200 Beschaffungen		0,00	0,00		1.000	-1.000	
.5250 Unterhaltung von Einrichtungen		0,00	0,00		500	-500	
.5400 Bewirtschaftungskosten	32,57 (K)	5.257,84	5.239,40	51,01 (K)	5.950	-692	
.6420 Versicherungen		420,15	420,15		500	-79	
.6792 Innere Verrechnungen Technische Dienste		1.970,64	1.970,64		2.500	-529	
.6798 Innere Verrechnungen Telekommun.u.Druck		192,79	192,79		200	-7	
.6799 Innere Leistungsverrechnung		593,59	593,59		500	93	
.6810 AfA für Grundstücke u.grundst.gl.Rechte		0,00	0,00		8.900	-8.900	
.6820 Abschreibungen für bewegliche Sachen		0,00	0,00		4.000	-4.000	
.6850 Verzinsung des Anlagekapitals		0,00	0,00		8.500	-8.500	

Haushaltsrechnung

Verwaltungshaushalt

Gemeinde **Stadt Stockach**
 Einzelplan **5 Gesundheit, Sport, Erholung**
 Abschnitt **56 Eigene Sportstätten**
 U-Abschnitt **5619 Gemeindezentrum Raithaslach**

Seite : 183
 HH.-Jahr: 2016
 Datum : 16.11.17
 Uhrzeit : 10:18:23

Haushaltsstelle	Reste vom Vorjahr (K)=Kassenreste (H)=Haushaltsreste EUR	Soll = Einnahmen = Ausgaben ./. Haushaltsreste vom Vorjahr (H) + neue Haushalts- reste (H) EUR	Ist EUR	Neue Reste (K)=Kassenreste (H)=Haushaltsreste EUR	Planvergleich		
					Haushaltsansatz EUR	Soll (Spalte 3) mehr(+) weniger (-) als verfügbar Ansatz (6) + HHR (Spalte 2) EUR	zulässige Mehrausgaben EUR
1	2	3	4	5	6	7	8
Ausg.	32,57 (K) 0,00 (H)	13.553,88	13.094,33	492,12 (K) 0,00 (H)	40.550	-27.089 93	0
UAB +/- 5619	280,81 (K) 0,00 (H)	0,00	415,47	-134,66 (K) 0,00 (H)	0	-2.370 2.370	0

Verwaltungshaushalt

Haushaltsrechnung

Gemeinde **Stadt Stockach**
 Einzelplan **5 Gesundheit, Sport, Erholung**
 Abschnitt **56 Eigene Sportstätten**
 U-Abschnitt **5620 Sportplätze und -anlagen**

Seite : 184

HH.-Jahr: 2016

Datum :16.11.17

Uhrzeit :10:18:23

Haushaltsstelle	Reste vom Vorjahr (K)=Kassenreste (H)=Haushaltsreste	Soll $\text{--} = \text{Einnahmen}$ = Ausgaben /. Haushaltsreste vom Vorjahr (H) + neue Haushalts- reste (H)	Ist	Neue Reste (K)=Kassenreste (H)=Haushaltsreste	Planvergleich		
					Haushaltsansatz	Soll (Spalte 3) mehr(+) weniger (-) als verfügbar Ansatz (6) + HHR (Spalte 2)	zulässige Mehrausgaben
	EUR	EUR	EUR	EUR	EUR	EUR	EUR
1	2	3	4	5	6	7	8
Einnahmen							
.1400 Mieten, Pachten Festplatz Dillstraße		1.750,00	1.750,00		700	1.050	
.2770 Auflösung von Zuweisungen und Zuschüssen		0,00	0,00		10.400	-10.400	
Einn.	0,00 (K) 0,00 (H)	1.750,00	1.750,00	0,00 (K) 0,00 (H)	11.100	-10.400 1.050	0
Ausgaben							
.5000 Gebäudeunterhaltung		15,30	15,30		1.600	-1.584	
.5100 Anlagenunterhaltung	498,02 (K)	30.026,26	26.132,69	4.391,59 (K)	30.000	26	
.5250 Geräteunterhaltung		0,00	0,00		500	-500	
.5300 Mieten, Pachten		750,00	750,00		1.000	-250	
.5400 Bewirtschaftungskosten		13.848,29	13.108,29	740,00 (K)	15.000	-1.151	
.6792 Innere Verrechnungen Technische Dienste		84.918,09	84.918,09		80.000	4.918	
.6799 Innere Leistungsverrechnung		433,07	433,07		400	33	
.6810 AfA für Grundstücke u.grundst.gl.Rechte		0,00	0,00		28.700	-28.700	
.6820 Abschreibungen für bewegliche Sachen		0,00	0,00		1.300	-1.300	
.6850 Verzinsung des Anlagekapitals		0,00	0,00		23.200	-23.200	
Ausg.	498,02 (K) 0,00 (H)	129.991,01	125.357,44	5.131,59 (K) 0,00 (H)	181.700	-56.686 4.977	0
UAB +/-	-498,02 (K)	-128.241,01	-123.607,44	-5.131,59 (K)	-170.600	46.286	0
5620	0,00 (H)			0,00 (H)		-3.927	

Verwaltungshaushalt

Haushaltsrechnung

Gemeinde **Stadt Stockach**
 Einzelplan **5 Gesundheit, Sport, Erholung**
 Abschnitt **56 Eigene Sportstätten**
 U-Abschnitt **5620 Sportplätze und -anlagen**

Seite : 185

HH.-Jahr: 2016

Datum :16.11.17

Uhrzeit :10:18:23

Haushaltsstelle	Reste vom Vorjahr (K)=Kassenreste (H)=Haushaltsreste EUR	Soll $\frac{-}{+}$ = Einnahmen = Ausgaben /. Haushaltsreste vom Vorjahr (H) + neue Haushalts- reste (H) EUR	Ist EUR	Neue Reste (K)=Kassenreste (H)=Haushaltsreste EUR	Planvergleich		
					Haushaltsansatz EUR	Soll (Spalte 3) mehr(+) weniger (-) als verfügbar Ansatz (6) + HHR (Spalte 2) EUR	zulässige Mehrausgaben EUR
1	2	3	4	5	6	7	8
Einn.	3.443,76 (K) 0,00 (H)	633.850,13	634.228,07	3.065,82 (K) 0,00 (H)	1.223.170	-600.049 10.729	0
Ausg.	46.647,49 (K) 0,00 (H)	762.091,14	727.506,63	41.232,00 (K) 40.000,00 (H)	1.393.770	-713.176 81.497	0
AB +/- 56	-43.203,73 (K) 0,00 (H)	-128.241,01	-93.278,56	-38.166,18 (K) -40.000,00 (H)	-170.600	113.126 -70.767	0

Haushaltsrechnung

Verwaltungshaushalt

Gemeinde **Stadt Stockach**
 Einzelplan **5 Gesundheit, Sport, Erholung**
 Abschnitt **58 Park- und Gartenanlagen**
 U-Abschnitt **5810 Stadtgarten/Öffentliche Grünflächen**

Seite : **186**
 HH.-Jahr: **2016**
 Datum : **16.11.17**
 Uhrzeit : **10:18:23**

Haushaltsstelle	Reste vom Vorjahr (K)=Kassenreste (H)=Haushaltsreste EUR	Soll -= Einnahmen = Ausgaben ./= Haushaltsreste vom Vorjahr (H) + neue Haushalts- reste (H) EUR	Ist EUR	Neue Reste (K)=Kassenreste (H)=Haushaltsreste EUR	Planvergleich		
					Haushaltsansatz EUR	Soll (Spalte 3) mehr(+) weniger (-) als verfügbar Ansatz (6) + HHR (Spalte 2) EUR	zulässige Mehrausgaben EUR
1	2	3	4	5	6	7	8
Einnahmen							
Einn.	0,00 (K) 0,00 (H)	0,00	0,00	0,00 (K) 0,00 (H)	0	-	0
Ausgaben							
.5100 Anlagenunterhaltung	2.747,01 (K)	60.883,98	60.051,08	3.579,91 (K)	100.000	-39.116	
.6792 Innere Verrechnungen Technische Dienste		386.751,39	386.751,39		260.000	126.751	
.6799 Innere Leistungsverrechnung		581,03	581,03		800	-218	
.6810 AfA für Grundstücke u.grundst.gl.Rechte		0,00	0,00		3.100	-3.100	
.6820 Abschreibungen für bewegliche Sachen		0,00	0,00		0	-	
.6850 Verzinsung des Anlagekapitals		0,00	0,00		4.100	-4.100	
Ausg.	2.747,01 (K) 0,00 (H)	448.216,40	447.383,50	3.579,91 (K) 0,00 (H)	368.000	-46.534 126.751	0
UAB +/- 5810	-2.747,01 (K) 0,00 (H)	-448.216,40	-447.383,50	-3.579,91 (K) 0,00 (H)	-368.000	46.534 -126.751	0
Einn.	0,00 (K) 0,00 (H)	0,00	0,00	0,00 (K) 0,00 (H)	0	-	0
Ausg.	2.747,01 (K) 0,00 (H)	448.216,40	447.383,50	3.579,91 (K) 0,00 (H)	368.000	-46.534 126.751	0
AB +/- 58	-2.747,01 (K) 0,00 (H)	-448.216,40	-447.383,50	-3.579,91 (K) 0,00 (H)	-368.000	46.534 -126.751	0

Verwaltungshaushalt

Haushaltsrechnung

Gemeinde

Stadt Stockach

Einzelplan

5 Gesundheit, Sport, Erholung

Abschnitt

58 Park- und Gartenanlagen

U-Abschnitt

5810 Stadtgarten/Öffentliche Grünflächen

Seite : 187

HH.-Jahr: 2016

Datum :16.11.17

Uhrzeit :10:18:23

Haushaltsstelle	Reste vom Vorjahr (K)=Kassenreste (H)=Haushaltsreste EUR	Soll $\text{--} = \text{Einnahmen}$ = Ausgaben ./i. Haushaltsreste vom Vorjahr (H) + neue Haushalts- reste (H) EUR	Ist EUR	Neue Reste (K)=Kassenreste (H)=Haushaltsreste EUR	Planvergleich		
					Haushaltsansatz EUR	Soll (Spalte 3) mehr(+) weniger (-) als verfügbar Ansatz (6) + HHR (Spalte 2) EUR	zulässige Mehrausgaben EUR
1	2	3	4	5	6	7	8
Einn.	3.443,76 (K) 0,00 (H)	633.850,13	634.228,07	3.065,82 (K) 0,00 (H)	1.223.370	-600.249 10.729	0
Ausg.	641.932,56 (K) 9.587,82 (H)	2.096.797,49	2.083.346,46	618.383,59 (K) 46.587,82 (H)	2.647.625	-974.440 423.613	724
EP +/- 5	-638.488,80 (K) -9.587,82 (H)	-1.462.947,36	-1.449.118,39	-615.317,77 (K) -46.587,82 (H)	-1.424.255	374.191 -412.883	-724

Haushaltsrechnung

Verwaltungshaushalt

Gemeinde **Stadt Stockach**
 Einzelplan **6 Bau- und Wohnungswesen, Verkehr**
 Abschnitt **60 Bauverwaltung**
 U-Abschnitt **6000 Allgemeine Bauverwaltung**

Seite : **188**
 HH.-Jahr: **2016**
 Datum : **16.11.17**
 Uhrzeit : **10:18:23**

Haushaltsstelle	Reste vom Vorjahr (K)=Kassenreste (H)=Haushaltsreste	Soll = Einnahmen = Ausgaben /. Haushaltsreste vom Vorjahr (H) + neue Haushalts- reste (H)	Ist	Neue Reste (K)=Kassenreste (H)=Haushaltsreste	Planvergleich		
					Haushaltsansatz	Soll (Spalte 3) mehr(+) weniger (-) als verfügbar Ansatz (6) + HHR (Spalte 2)	zulässige Mehrausgaben
	EUR	EUR	EUR	EUR	EUR	EUR	EUR
1	2	3	4	5	6	7	8
Einnahmen							
.1000		1.465,00	1.465,00		5.000	-3.535	
.1100		9.612,91	9.010,69	602,22(K)	5.000	4.612	
.1510		83,30	83,30		0	83	
.1550		3.407,50	3.407,50		600	2.807	
.1620	7.800,00 (K)	7.800,00	7.800,00	7.800,00 (K)	7.800	-	
.1691		153.983,24	153.983,24		157.600	-3.616	
Einn.	7.800,00 (K) 0,00 (H)	176.351,95	175.749,73	8.402,22 (K) 0,00 (H)	176.000	-7.151 7.503	0
Ausgaben							
.4100		57.242,80	57.242,80		58.100	-857	
.4140		444.794,49	444.794,49		436.600	8.194	
.4300		20.303,41	20.303,41		20.450	-146	
.4340		42.060,71	42.060,71		41.100	960	
.4440		85.839,57	85.839,57		82.800	3.039	
.4500	87,00 (K)	3.420,00	3.507,00		3.520	-100	
.5200		859,90	766,80	93,10 (K)	1.000	-140	
.5250		157,09	157,09		300	-142	
.5620		3.193,85	3.193,85		3.000	193	
.6420		3.421,80	3.421,80		3.700	-278	
.6421		83,30	83,30		0	83	83
.6500		3.256,31	2.731,72	524,59 (K)	2.800	456	456
.6540		8.610,35	8.610,35		10.000	-1.389	
.6550		0,00	0,00		3.500	-3.500	

Verwaltungshaushalt

Haushaltsrechnung

Gemeinde **Stadt Stockach**
 Einzelplan **6 Bau- und Wohnungswesen, Verkehr**
 Abschnitt **60 Bauverwaltung**
 U-Abschnitt **6000 Allgemeine Bauverwaltung**

Seite : 189

HH.-Jahr: 2016

Datum : 16.11.17

Uhrzeit : 10:18:23

Haushaltsstelle	Reste vom Vorjahr (K)=Kassenreste (H)=Haushaltsreste EUR	Soll $\text{--} = \text{Einnahmen}$ = Ausgaben /. Haushaltsreste vom Vorjahr (H) + neue Haushalts- reste (H) EUR	Ist EUR	Neue Reste (K)=Kassenreste (H)=Haushaltsreste EUR	Planvergleich		
					Haushaltsansatz EUR	Soll (Spalte 3) mehr(+) weniger (-) als verfügbar Ansatz (6) + HHR (Spalte 2) EUR	zulässige Mehrausgaben EUR
1	2	3	4	5	6	7	8
.6552 Sachverständigenkosten Gutachteraussch.		4.406,75	4.406,75		6.000	-1.593	
.6794 Innere Verrechnungen EDV		34.305,54	34.305,54		34.510	-204	
.6798 Innere Verrechnungen Telekommun.u.Druck		10.034,06	10.034,06		11.500	-1.465	
.6799 Innere Leistungsverrechnung		28.848,43	28.848,43		45.000	-16.151	
Ausg.	87,00 (K) 0,00 (H)	750.838,36	750.307,67	617,69 (K) 0,00 (H)	763.880	-25.969 12.928	539
UAB +/- 6000	7.713,00 (K) 0,00 (H)	-574.486,41	-574.557,94	7.784,53 (K) 0,00 (H)	-587.880	18.818 -5.424	-539
Einn.	7.800,00 (K) 0,00 (H)	176.351,95	175.749,73	8.402,22 (K) 0,00 (H)	176.000	-7.151 7.503	0
Ausg.	87,00 (K) 0,00 (H)	750.838,36	750.307,67	617,69 (K) 0,00 (H)	763.880	-25.969 12.928	539
AB +/- 60	7.713,00 (K) 0,00 (H)	-574.486,41	-574.557,94	7.784,53 (K) 0,00 (H)	-587.880	18.818 -5.424	-539

Verwaltungshaushalt

Haushaltsrechnung

Gemeinde

Stadt Stockach

Einzelplan

6 Bau- und Wohnungswesen, Verkehr

Abschnitt

61 Orts- und Regionalplanung

U-Abschnitt

6100 Planung und Vermessung

Seite : 190

HH.-Jahr: 2016

Datum :16.11.17

Uhrzeit :10:18:23

Haushaltsstelle	Reste vom Vorjahr (K)=Kassenreste (H)=Haushaltsreste EUR	Soll $\text{--} = \text{Einnahmen}$ = Ausgaben /. Haushaltsreste vom Vorjahr (H) + neue Haushalts- reste (H) EUR	Ist EUR	Neue Reste (K)=Kassenreste (H)=Haushaltsreste EUR	Planvergleich		
					Haushaltsansatz EUR	Soll (Spalte 3) mehr(+) weniger (-) als verfügbar Ansatz (6) + HHR (Spalte 2) EUR	zulässige Mehrausgaben EUR
1	2	3	4	5	6	7	8
Einnahmen							
.1620 Erstatt.v.Gemeinden u.Gemeindeverbänden		44.673,98	44.673,98		30.000	14.673	
.1700 Zuweisungen vom Bund		0,00	0,00		32.000	-32.000	
Einn.	0,00 (K) 0,00 (H)	44.673,98	44.673,98	0,00 (K) 0,00 (H)	62.000	-32.000 14.673	0
Ausgaben							
.5200 Beschaffungen		499,00	499,00		500	-1	
.6500 Geschäftsbedarf		1.631,51	1.631,51		2.000	-368	
.6580 Planungskosten, Gutachten, Modelle		114.261,21	109.346,62	4.914,59 (K)	237.000	-122.738	
.6799 Innere Leistungsverrechnung		172,29	172,29		200	-27	
Ausg.	0,00 (K) 0,00 (H)	116.564,01	111.649,42	4.914,59 (K) 0,00 (H)	239.700	-123.135 0	0
UAB +/-	0,00 (K)	-71.890,03	-66.975,44	-4.914,59 (K)	-177.700	91.135	0
6100	0,00 (H)			0,00 (H)		14.673	

Verwaltungshaushalt

Haushaltsrechnung

Gemeinde

Stadt Stockach

Einzelplan

6 Bau- und Wohnungswesen, Verkehr

Abschnitt

61 Orts- und Regionalplanung

U-Abschnitt

6130 Baurechtsamt

Seite : 191

HH.-Jahr: 2016

Datum : 16.11.17

Uhrzeit : 10:18:23

Haushaltsstelle	Reste vom Vorjahr (K)=Kassenreste (H)=Haushaltsreste	Soll $\text{--} = \text{Einnahmen}$ = Ausgaben /. Haushaltsreste vom Vorjahr (H) + neue Haushalts- reste (H)	Ist	Neue Reste (K)=Kassenreste (H)=Haushaltsreste	Planvergleich		
					Haushaltsansatz	Soll (Spalte 3) mehr(+) weniger (-) als verfügbar Ansatz (6) + HHR (Spalte 2)	zulässige Mehrausgaben
	EUR	EUR	EUR	EUR	EUR	EUR	EUR
1	2	3	4	5	6	7	8
Einnahmen							
.1000 Verwaltungsgebühren Baurechtsamt	81.628,98 (K)	784.830,15	792.640,40	73.818,73 (K)	430.000	354.830	
.1520 Kostenerstattungen für Ersatzvornahmen	875,31 (K)	0,00	0,00	875,31 (K)	0	-	
.1610 Erstattungen vom Land		3.923,86	3.923,86		3.000	923	
Einn.	82.504,29 (K) 0,00 (H)	788.754,01	796.564,26	74.694,04 (K) 0,00 (H)	433.000	0 355.754	0
Ausgaben							
.4100 Besoldung der Beamten		88.655,34	88.655,34		89.100	-444	
.4140 Vergütung der Beschäftigten		192.100,51	192.100,51		190.800	1.300	
.4300 Umlagen an Versorgungsverband - Beamte		32.188,40	32.188,40		32.300	-111	
.4340 Zusatzversorgungskasse - Beschäftigte		17.908,45	17.908,45		17.900	8	
.4440 Sozialversicherung - Beschäftigte		37.952,33	37.952,33		37.400	552	
.4500 Beihilfen, Unterstützung u.dgl.		7.721,00	7.721,00		7.960	-239	
.5200 Beschaffungen		305,95	305,95		350	-44	
.5250 Unterhaltung von Einrichtungen		0,00	0,00		350	-350	
.5620 Aus- und Fortbildung	182,00 (K)	5.000,00	3.735,75	1.446,25 (H)	5.000	-	
.6200 Ersatzvornahmen		0,00	0,00		4.000	-4.000	
.6420 Versicherungen		1.986,97	1.986,97		2.200	-213	
.6500 Geschäftsbedarf	78,85 (K)	3.864,86	3.932,40	11,31 (K)	5.000	-1.135	
.6540 Fahrtkosten		3.000,00	1.466,26	1.533,74 (H)	3.000	-	
.6550 Sachverständigen- und Gerichtskosten	565,25 (K)	1.451,80	2.017,05		15.000	-13.548	
.6561 Gutachterkosten Brandverhütungsschau		11.537,37	11.537,37		20.000	-8.462	
.6794 Innere Verrechnungen EDV		28.172,61	28.172,61		25.180	2.992	

Verwaltungshaushalt

Haushaltsrechnung

Gemeinde

Einzelplan

Abschnitt

U-Abschnitt

Stadt Stockach

6 Bau- und Wohnungswesen, Verkehr

61 Orts- und Regionalplanung

6130 Baurechtsamt

Seite : 192

HH.-Jahr: 2016

Datum :16.11.17

Uhrzeit :10:18:23

Haushaltsstelle	Reste vom Vorjahr (K)=Kassenreste (H)=Haushaltsreste EUR	Soll $\text{--} = \text{Einnahmen}$ = Ausgaben /. Haushaltsreste vom Vorjahr (H) + neue Haushalts- reste (H) EUR	Ist EUR	Neue Reste (K)=Kassenreste (H)=Haushaltsreste EUR	Planvergleich		
					Haushaltsansatz EUR	Soll (Spalte 3) mehr(+) weniger (-) als verfügbar Ansatz (6) + HHR (Spalte 2) EUR	zulässige Mehrausgaben EUR
1	2	3	4	5	6	7	8
.6798 Innere Verrechnungen Telekommun.u.Druck		1.161,75	1.161,75		1.650	-488	
.6799 Innere Leistungsverrechnung		23.090,48	23.090,48		34.500	-11.409	
Ausg.	826,10 (K) 0,00 (H)	456.097,82	453.932,62	11,31 (K) 2.979,99 (H)	491.690	-40.446 4.853	0
UAB +/- 6130	81.678,19 (K) 0,00 (H)	332.656,19	342.631,64	74.682,73 (K) -2.979,99 (H)	-58.690	40.446 350.900	0
Einn.	82.504,29 (K) 0,00 (H)	833.427,99	841.238,24	74.694,04 (K) 0,00 (H)	495.000	-32.000 370.427	0
Ausg.	826,10 (K) 0,00 (H)	572.661,83	565.582,04	4.925,90 (K) 2.979,99 (H)	731.390	-163.582 4.853	0
AB +/- 61	81.678,19 (K) 0,00 (H)	260.766,16	275.656,20	69.768,14 (K) -2.979,99 (H)	-236.390	131.582 365.574	0

Verwaltungshaushalt

Haushaltsrechnung

Gemeinde

Stadt Stockach

Einzelplan

6 Bau- und Wohnungswesen, Verkehr

Abschnitt

62 Wohnungsbauförderung und Wohnungsfürsorge

U-Abschnitt

6200 Förderung des Wohnungsbaus

Seite : 193

HH.-Jahr: 2016

Datum : 16.11.17

Uhrzeit : 10:18:23

Haushaltsstelle	Reste vom Vorjahr (K)=Kassenreste (H)=Haushaltsreste EUR	Soll = Einnahmen = Ausgaben ./. Haushaltsreste vom Vorjahr (H) + neue Haushalts- reste (H) EUR	Ist EUR	Neue Reste (K)=Kassenreste (H)=Haushaltsreste EUR	Planvergleich		
					Haushaltsansatz EUR	Soll (Spalte 3) mehr(+) weniger (-) als verfügbar Ansatz (6) + HHR (Spalte 2) EUR	zulässige Mehrausgaben EUR
1	2	3	4	5	6	7	8
Einnahmen							
.2070 Zinsen von Baudarlehen		167,04	167,04		150	17	
.2100 Dividende		6.649,82	6.649,82		6.600	49	
.2620 Einn.a.Inanspruchn.Bürgschaften/Ge währv.		469,04	469,04		0	469	
Einn.	0,00 (K) 0,00 (H)	7.285,90	7.285,90	0,00 (K) 0,00 (H)	6.750	0 535	0
Ausgaben							
.6799 Innere Leistungsverrechnung		27,03	27,03		100	-72	
Ausg.	0,00 (K) 0,00 (H)	27,03	27,03	0,00 (K) 0,00 (H)	100	-72 0	0
UAB +/- 6200	0,00 (K) 0,00 (H)	7.258,87	7.258,87	0,00 (K) 0,00 (H)	6.650	72 535	0
Einn.	0,00 (K) 0,00 (H)	7.285,90	7.285,90	0,00 (K) 0,00 (H)	6.750	0 535	0
Ausg.	0,00 (K) 0,00 (H)	27,03	27,03	0,00 (K) 0,00 (H)	100	-72 0	0
AB +/- 62	0,00 (K) 0,00 (H)	7.258,87	7.258,87	0,00 (K) 0,00 (H)	6.650	72 535	0

Verwaltungshaushalt

Haushaltsrechnung

Gemeinde **Stadt Stockach**
 Einzelplan **6 Bau- und Wohnungswesen, Verkehr**
 Abschnitt **63 Gemeindestraßen**
 U-Abschnitt **6300 Gemeindestraßen**

Seite : **194**
 HH.-Jahr: **2016**
 Datum : **16.11.17**
 Uhrzeit : **10:18:23**

Haushaltsstelle	Reste vom Vorjahr (K)=Kassenreste (H)=Haushaltsreste	Soll $\text{--} = \text{Einnahmen}$ = Ausgaben /. Haushaltsreste vom Vorjahr (H) + neue Haushalts- reste (H)	Ist	Neue Reste (K)=Kassenreste (H)=Haushaltsreste	Planvergleich		
					Haushaltsansatz	Soll (Spalte 3) mehr(+) weniger (-) als verfügbar Ansatz (6) + HHR (Spalte 2)	zulässige Mehrausgaben
	EUR	EUR	EUR	EUR	EUR	EUR	EUR
1	2	3	4	5	6	7	8
Einnahmen							
.1100 Sondernutzungsgebühren	963,98 (K)	172,00	277,00	858,98 (K)	1.800	-1.628	
.1500 Kostenersätze		0,00	0,00		4.000	-4.000	
.1550 Vermischte Einnahmen		0,00	0,00		500	-500	
.1710 Zuweisungen vom Land	488,30 (K)	125.448,00	122.828,30	3.108,00 (K)	122.000	3.448	
.2760 Auflösung von Beiträgen u.ä. Entgelten		0,00	0,00		397.100	-397.100	
.2770 Auflösung von Zuweisungen und Zuschüssen		0,00	0,00		101.100	-101.100	
Einn.	1.452,28 (K) 0,00 (H)	125.620,00	123.105,30	3.966,98 (K) 0,00 (H)	626.500	-504.328 3.448	0
Ausgaben							
.5100 Unterhaltung Gemeindeverbindungsstraßen		163.884,94	140.550,43	23.334,51 (K)	140.000	23.884	
.5101 Unterhaltung Straßen	38.462,49 (K)	251.821,26	249.096,82	41.186,93 (K)	200.000	51.821	
.5102 Unterhaltung Verkehrseinrichtungen	573,78 (K)	14.802,23	14.788,39	587,62 (K)	15.000	-197	
.6200 Vermessungskosten, Grenzfeststellungen		0,00	0,00		1.000	-1.000	
.6792 Innere Verrechnungen Technische Dienste		128.807,73	128.807,73		110.000	18.807	
.6796 Innere Verrechnungen Strassenentw.anteil		480.917,49	480.917,49		480.900	17	
.6799 Innere Leistungsverrechnung		949,23	949,23		1.000	-50	
.6810 AfA für Grundstücke u.grundst.gl.Rechte		0,00	0,00		858.100	-858.100	
.6850 Verzinsung des Anlagekapitals		0,00	0,00		256.600	-256.600	

Haushaltsrechnung

Verwaltungshaushalt

Gemeinde **Stadt Stockach**
 Einzelplan **6 Bau- und Wohnungswesen, Verkehr**
 Abschnitt **63 Gemeindestraßen**
 U-Abschnitt **6300 Gemeindestraßen**

Seite : 195
 HH.-Jahr: 2016
 Datum : 16.11.17
 Uhrzeit : 10:18:24

Haushaltsstelle	Reste vom Vorjahr (K)=Kassenreste (H)=Haushaltsreste EUR	Soll = Einnahmen = Ausgaben ./. Haushaltsreste vom Vorjahr (H) + neue Haushalts- reste (H) EUR	Ist EUR	Neue Reste (K)=Kassenreste (H)=Haushaltsreste EUR	Planvergleich		
					Haushaltsansatz EUR	Soll (Spalte 3) mehr(+) weniger (-) als verfügbar Ansatz (6) + HHR (Spalte 2) EUR	zulässige Mehrausgaben EUR
1	2	3	4	5	6	7	8
Ausg.	39.036,27 (K) 0,00 (H)	1.041.182,88	1.015.110,09	65.109,06 (K) 0,00 (H)	2.062.600	-1.115.948 94.531	0
UAB +/- 6300	-37.583,99 (K) 0,00 (H)	-915.562,88	-892.004,79	-61.142,08 (K) 0,00 (H)	-1.436.100	611.620 -91.083	0

Verwaltungshaushalt

Haushaltsrechnung

Gemeinde **Stadt Stockach**
 Einzelplan **6 Bau- und Wohnungswesen, Verkehr**
 Abschnitt **63 Gemeindestraßen**
 U-Abschnitt **6310 Brücken**

Seite : 196

HH.-Jahr: 2016

Datum : 16.11.17

Uhrzeit : 10:18:24

Haushaltsstelle	Reste vom Vorjahr (K)=Kassenreste (H)=Haushaltsreste EUR	Soll $\text{--} = \text{Einnahmen}$ = Ausgaben /. Haushaltsreste vom Vorjahr (H) + neue Haushalts- reste (H) EUR	Ist EUR	Neue Reste (K)=Kassenreste (H)=Haushaltsreste EUR	Planvergleich		
					Haushaltsansatz EUR	Soll (Spalte 3) mehr(+) weniger (-) als verfügbar Ansatz (6) + HHR (Spalte 2) EUR	zulässige Mehrausgaben EUR
1	2	3	4	5	6	7	8
Einnahmen							
.2770 Auflösung von Zuweisungen und Zuschüssen		0,00	0,00		20.900	-20.900	
Einn.	0,00 (K) 0,00 (H)	0,00	0,00	0,00 (K) 0,00 (H)	20.900	-20.900 0	0
Ausgaben							
.5100 Anlagenunterhaltung		2.665,60	2.665,60		10.000	-7.334	
.6792 Innere Verrechnungen Technische Dienste		1.078,68	1.078,68		1.000	78	
.6799 Innere Leistungsverrechnung		64,18	64,18		100	-35	
.6810 AfA für Grundstücke u.grundst.gl.Rechte		0,00	0,00		67.400	-67.400	
.6850 Verzinsung des Anlagekapitals		0,00	0,00		43.500	-43.500	
Ausg.	0,00 (K) 0,00 (H)	3.808,46	3.808,46	0,00 (K) 0,00 (H)	122.000	-118.270 78	0
UAB +/- 6310	0,00 (K) 0,00 (H)	-3.808,46	-3.808,46	0,00 (K) 0,00 (H)	-101.100	97.370 -78	0
Einn.	1.452,28 (K) 0,00 (H)	125.620,00	123.105,30	3.966,98 (K) 0,00 (H)	647.400	-525.228 3.448	0
Ausg.	39.036,27 (K) 0,00 (H)	1.044.991,34	1.018.918,55	65.109,06 (K) 0,00 (H)	2.184.600	-1.234.218 94.610	0
AB +/- 63	-37.583,99 (K) 0,00 (H)	-919.371,34	-895.813,25	-61.142,08 (K) 0,00 (H)	-1.537.200	708.990 -91.162	0

Verwaltungshaushalt

Haushaltsrechnung

Gemeinde **Stadt Stockach**
 Einzelplan **6 Bau- und Wohnungswesen, Verkehr**
 Abschnitt **67 Straßenbeleuchtung und -reinigung**
 U-Abschnitt **6700 Straßenbeleuchtung**

Seite : 197
 HH.-Jahr: 2016
 Datum : 16.11.17
 Uhrzeit : 10:18:24

Haushaltsstelle	Reste vom Vorjahr (K)=Kassenreste (H)=Haushaltsreste EUR	Soll = Einnahmen = Ausgaben /. Haushaltsreste vom Vorjahr (H) + neue Haushalts- reste (H) EUR	Ist EUR	Neue Reste (K)=Kassenreste (H)=Haushaltsreste EUR	Planvergleich		
					Haushaltsansatz EUR	Soll (Spalte 3) mehr(+) weniger (-) als verfügbar Ansatz (6) + HHR (Spalte 2) EUR	zulässige Mehrausgaben EUR
1	2	3	4	5	6	7	8
Einnahmen							
.2770 Auflösung von Zuweisungen und Zuschüssen		0,00	0,00		2.900	-2.900	
Einn.	0,00 (K) 0,00 (H)	0,00	0,00	0,00 (K) 0,00 (H)	2.900	-2.900 0	0
Ausgaben							
.5100 Anlagenunterhaltung Stadt	4.547,54 (K)	75.865,01	44.417,17	35.995,38 (K)	80.000	-4.134	
.5101 Anlagenunterhaltung Stadtteile	5.414,40 (K)	47.327,11	22.175,50	30.566,01 (K)	35.000	12.327	
.5400 Bewirtschaftungskosten Stadt	11.042,06 (K)	81.696,99	92.739,05		80.000	1.696	
.5401 Bewirtschaftungskosten Stadtteile		88.965,04	88.965,04		90.000	-1.034	
.6799 Innere Leistungsverrechnung		1.574,18	1.574,18		1.700	-125	
.6810 AfA für Grundstücke u.grundst.gl.Rechte		0,00	0,00		60.400	-60.400	
.6850 Verzinsung des Anlagekapitals		0,00	0,00		27.600	-27.600	
Ausg.	21.004,00 (K) 0,00 (H)	295.428,33	249.870,94	66.561,39 (K) 0,00 (H)	374.700	-93.295 14.024	0
UAB +/-	-21.004,00 (K)	-295.428,33	-249.870,94	-66.561,39 (K)	-371.800	90.395	0
6700	0,00 (H)			0,00 (H)		-14.024	

Verwaltungshaushalt

Haushaltsrechnung

Gemeinde **Stadt Stockach**
 Einzelplan **6 Bau- und Wohnungswesen, Verkehr**
 Abschnitt **67 Straßenbeleuchtung und -reinigung**
 U-Abschnitt **6750 Straßenreinigung/Winterdienst**

Seite : 198

HH.-Jahr: 2016

Datum : 16.11.17

Uhrzeit : 10:18:24

Haushaltsstelle	Reste vom Vorjahr (K)=Kassenreste (H)=Haushaltsreste	Soll $\text{--} = \text{Einnahmen}$ = Ausgaben /. Haushaltsreste vom Vorjahr (H) + neue Haushalts- reste (H)	Ist	Neue Reste (K)=Kassenreste (H)=Haushaltsreste	Planvergleich		
					Haushaltsansatz	Soll (Spalte 3) mehr(+) weniger (-) als verfügbar Ansatz (6) + HHR (Spalte 2)	zulässige Mehrausgaben
	EUR	EUR	EUR	EUR	EUR	EUR	EUR
1	2	3	4	5	6	7	8
Einnahmen							
.1500 Kostenersätze		4.480,33	1.445,53	3.034,80(K)	600	3.880	
.1680 Erstattungen von privaten Unternehmen		23.343,96	23.343,96		22.000	1.343	
Einn.	0,00 (K) 0,00 (H)	27.824,29	24.789,49	3.034,80 (K) 0,00 (H)	22.600	0 5.224	0
Ausgaben							
.5060 Beseitigung wilder Ablagerungen	447,23 (K)	1.373,98	1.721,25	99,96(K)	2.500	-1.126	
.5500 Haltung von Fahrzeugen	499,71 (K)	11.946,09	12.445,80		20.000	-8.053	
.5600 Dienst- und Schutzkleidung		484,62	484,62		500	-15	
.5750 Betriebsaufwand	5.617,11 (K) 118.989,54 (H)	220.000,00	163.948,00	6.947,89(K) 173.710,76 (H)	220.000	-	
.5830 Gemischte Abfälle - Verwertung	1.013,55 (K)	17.518,03	17.302,36	1.229,22(K)	15.000	2.518	2.518
.6792 Innere Verrechnungen Technische Dienste		312.368,09	312.368,09		260.000	52.368	
.6799 Innere Leistungsverrechnung		672,23	672,23		500	172	
Ausg.	7.577,60 (K) 118.989,54 (H)	564.363,04	508.942,35	8.277,07 (K) 173.710,76 (H)	518.500	-9.195 55.058	2.518
UAB +/- 6750	-7.577,60 (K) -118.989,54 (H)	-536.538,75	-484.152,86	-5.242,27 (K) -173.710,76 (H)	-495.900	9.195 -49.834	-2.518

Verwaltungshaushalt

Haushaltsrechnung

Gemeinde

Stadt Stockach

Einzelplan

6 Bau- und Wohnungswesen, Verkehr

Abschnitt

67 Straßenbeleuchtung und -reinigung

U-Abschnitt

6750 Straßenreinigung/Winterdienst

Seite : 199

HH.-Jahr: 2016

Datum : 16.11.17

Uhrzeit : 10:18:24

Haushaltsstelle	Reste vom Vorjahr (K)=Kassenreste (H)=Haushaltsreste EUR	Soll $\text{--} = \text{Einnahmen}$ = Ausgaben ./i. Haushaltsreste vom Vorjahr (H) + neue Haushalts- reste (H) EUR	Ist EUR	Neue Reste (K)=Kassenreste (H)=Haushaltsreste EUR	Planvergleich		
					Haushaltsansatz EUR	Soll (Spalte 3) mehr(+) weniger (-) als verfügbar Ansatz (6) + HHR (Spalte 2) EUR	zulässige Mehrausgaben EUR
1	2	3	4	5	6	7	8
Einn.	0,00 (K) 0,00 (H)	27.824,29	24.789,49	3.034,80 (K) 0,00 (H)	25.500	-2.900 5.224	0
Ausg.	28.581,60 (K) 118.989,54 (H)	859.791,37	758.813,29	74.838,46 (K) 173.710,76 (H)	893.200	-102.491 69.082	2.518
AB +/- 67	-28.581,60 (K) -118.989,54 (H)	-831.967,08	-734.023,80	-71.803,66 (K) -173.710,76 (H)	-867.700	99.591 -63.858	-2.518

Verwaltungshaushalt

Haushaltsrechnung

Gemeinde

Stadt Stockach

Einzelplan

6 Bau- und Wohnungswesen, Verkehr

Abschnitt

68 Einrichtungen für den ruhenden Verkehr

U-Abschnitt

6800 Parkplätze

Seite : 200

HH.-Jahr: 2016

Datum : 16.11.17

Uhrzeit : 10:18:24

Haushaltsstelle	Reste vom Vorjahr (K)=Kassenreste (H)=Haushaltsreste EUR	Soll = Einnahmen = Ausgaben /. Haushaltsreste vom Vorjahr (H) + neue Haushalts- reste (H) EUR	Ist EUR	Neue Reste (K)=Kassenreste (H)=Haushaltsreste EUR	Planvergleich		
					Haushaltsansatz EUR	Soll (Spalte 3) mehr(+) weniger (-) als verfügbar Ansatz (6) + HHR (Spalte 2) EUR	zulässige Mehrausgaben EUR
1	2	3	4	5	6	7	8
Einnahmen							
.1100 Parkgebühren aus Parkraumbewirtschaftung		35.787,90	35.787,90		20.000	15.787	
.2760 Auflösung von Beiträgen u.ä. Entgelten		0,00	0,00		11.900	-11.900	
.2770 Auflösung von Zuweisungen und Zuschüssen		0,00	0,00		200	-200	
Einn.	0,00 (K) 0,00 (H)	35.787,90	35.787,90	0,00 (K) 0,00 (H)	32.100	-12.100 15.787	0
Ausgaben							
.5100 Anlagenunterhaltung	26,33 (K)	3.299,83	2.803,32	522,84 (K)	6.000	-2.700	
.6000 laufende Ausgabe Parkraumbewirtschaftung		13.809,96	13.809,96		15.000	-1.190	
.6792 Innere Verrechnungen Technische Dienste		6.538,90	6.538,90		5.000	1.538	
.6799 Innere Leistungsverrechnung		260,11	260,11		100	160	
.6810 AfA für Grundstücke u.grundst.gl.Rechte		0,00	0,00		14.600	-14.600	
.6850 Verzinsung des Anlagekapitals		0,00	0,00		1.600	-1.600	
Ausg.	26,33 (K) 0,00 (H)	23.908,80	23.412,29	522,84 (K) 0,00 (H)	42.300	-20.090 1.699	0
UAB +/- 6800	-26,33 (K) 0,00 (H)	11.879,10	12.375,61	-522,84 (K) 0,00 (H)	-10.200	7.990 14.088	0

Haushaltsrechnung

Verwaltungshaushalt

Gemeinde **Stadt Stockach**
 Einzelplan **6 Bau- und Wohnungswesen, Verkehr**
 Abschnitt **68 Einrichtungen für den ruhenden Verkehr**
 U-Abschnitt **6800 Parkplätze**

Seite : 201
 HH.-Jahr: 2016
 Datum : 16.11.17
 Uhrzeit : 10:18:24

Haushaltsstelle	Reste vom Vorjahr (K)=Kassenreste (H)=Haushaltsreste EUR	Soll $\text{--} = \text{Einnahmen}$ = Ausgaben ./i. Haushaltsreste vom Vorjahr (H) + neue Haushalts- reste (H) EUR	Ist EUR	Neue Reste (K)=Kassenreste (H)=Haushaltsreste EUR	Planvergleich		
					Haushaltsansatz EUR	Soll (Spalte 3) mehr(+) weniger (-) als verfügbar Ansatz (6) + HHR (Spalte 2) EUR	zulässige Mehrausgaben EUR
1	2	3	4	5	6	7	8
Einn.	0,00 (K) 0,00 (H)	35.787,90	35.787,90	0,00 (K) 0,00 (H)	32.100	-12.100 15.787	0
Ausg.	26,33 (K) 0,00 (H)	23.908,80	23.412,29	522,84 (K) 0,00 (H)	42.300	-20.090 1.699	0
AB +/- 68	-26,33 (K) 0,00 (H)	11.879,10	12.375,61	-522,84 (K) 0,00 (H)	-10.200	7.990 14.088	0

Verwaltungshaushalt

Haushaltsrechnung

Gemeinde **Stadt Stockach**
 Einzelplan **6 Bau- und Wohnungswesen, Verkehr**
 Abschnitt **69 Wasserläufe, Wasserbau**
 U-Abschnitt **6900 Wasserläufe, Wasserbau**

Seite : 202

HH.-Jahr: 2016

Datum :16.11.17

Uhrzeit :10:18:24

Haushaltsstelle	Reste vom Vorjahr (K)=Kassenreste (H)=Haushaltsreste	Soll $\text{--} = \text{Einnahmen}$ = Ausgaben /. Haushaltsreste vom Vorjahr (H) + neue Haushalts- reste (H)	Ist	Neue Reste (K)=Kassenreste (H)=Haushaltsreste	Planvergleich		
					Haushaltsansatz	Soll (Spalte 3) mehr(+) weniger (-) als verfügbar Ansatz (6) + HHR (Spalte 2)	zulässige Mehrausgaben
	EUR	EUR	EUR	EUR	EUR	EUR	EUR
1	2	3	4	5	6	7	8
Einnahmen							
.1300 Verkaufserlöse		0,00	0,00		1.000	-1.000	
.1500 Kostenersätze		2.548,60	2.548,60		0	2.548	
.2770 Auflösung von Zuweisungen und Zuschüssen		0,00	0,00		21.400	-21.400	
Einn.	0,00 (K) 0,00 (H)	2.548,60	2.548,60	0,00 (K) 0,00 (H)	22.400	-22.400 2.548	0
Ausgaben							
.5100 Anlagenunterhaltung	8.047,77 (K)	115.817,58	123.388,39	476,96 (K)	110.000	5.817	
.5101 Unterhaltung Quellenwanderweg		0,00	0,00		1.600	-1.600	
.5102 Hochwasserschutz		92.730,93	5.050,49	50,93 (K) 87.629,51 (H)	100.000	-7.269	
.6430 Abwasserabgabe		1.431,60	1.431,60		1.900	-468	
.6792 Innere Verrechnungen Technische Dienste		81.011,27	81.011,27		100.000	-18.988	
.6799 Innere Leistungsverrechnung		401,99	401,99		400	1	
.6810 AfA für Grundstücke u.grundst.gl.Rechte		0,00	0,00		46.800	-46.800	
.6850 Verzinsung des Anlagekapitals		0,00	0,00		34.300	-34.300	
.7130 Zuweisungen an Zweckverbände		523,91	523,91		550	-26	
Ausg.	8.047,77 (K) 0,00 (H)	291.917,28	211.807,65	527,89 (K) 87.629,51 (H)	395.550	-109.452 5.819	0
UAB +/-	-8.047,77 (K)	-289.368,68	-209.259,05	-527,89 (K)	-373.150	87.052	0
6900	0,00 (H)			-87.629,51 (H)		-3.270	

Haushaltsrechnung

Verwaltungshaushalt

Gemeinde

Stadt Stockach

Einzelplan

6 Bau- und Wohnungswesen, Verkehr

Abschnitt

69 Wasserläufe, Wasserbau

U-Abschnitt

6900 Wasserläufe, Wasserbau

Seite : 203

HH.-Jahr: 2016

Datum : 16.11.17

Uhrzeit : 10:18:24

Haushaltsstelle	Reste vom Vorjahr (K)=Kassenreste (H)=Haushaltsreste EUR	Soll $\overset{= \text{Einnahmen}}{-}$ = Ausgaben /. Haushaltsreste vom Vorjahr (H) + neue Haushalts- reste (H) EUR	Ist EUR	Neue Reste (K)=Kassenreste (H)=Haushaltsreste EUR	Planvergleich		
					Haushaltsansatz EUR	Soll (Spalte 3) mehr(+) weniger (-) als verfügbar Ansatz (6) + HHR (Spalte 2) EUR	zulässige Mehrausgaben EUR
1	2	3	4	5	6	7	8
Einn.	0,00 (K) 0,00 (H)	2.548,60	2.548,60	0,00 (K) 0,00 (H)	22.400	-22.400 2.548	0
Ausg.	8.047,77 (K) 0,00 (H)	291.917,28	211.807,65	527,89 (K) 87.629,51 (H)	395.550	-109.452 5.819	0
AB +/- 69	-8.047,77 (K) 0,00 (H)	-289.368,68	-209.259,05	-527,89 (K) -87.629,51 (H)	-373.150	87.052 -3.270	0
Einn.	91.756,57 (K) 0,00 (H)	1.208.846,63	1.210.505,16	90.098,04 (K) 0,00 (H)	1.405.150	-601.779 405.476	0
Ausg.	76.605,07 (K) 118.989,54 (H)	3.544.136,01	3.328.868,52	146.541,84 (K) 264.320,26 (H)	5.011.020	-1.655.877 188.993	3.057
EP +/- 6	15.151,50 (K) -118.989,54 (H)	-2.335.289,38	-2.118.363,36	-56.443,80 (K) -264.320,26 (H)	-3.605.870	1.054.097 216.483	-3.057

Verwaltungshaushalt

Haushaltsrechnung

Gemeinde **Stadt Stockach**
 Einzelplan **7 Öffentliche Einrichtungen, Wirtschaftsförderung**
 Abschnitt **70 Abwasserbeseitigung**
 U-Abschnitt **7000 Abwasserbeseitigung**

Seite : 204

HH.-Jahr: 2016

Datum : 16.11.17

Uhrzeit : 10:18:24

Haushaltsstelle	Reste vom Vorjahr (K)=Kassenreste (H)=Haushaltsreste	Soll $\text{--} = \text{Einnahmen}$ = Ausgaben /. Haushaltsreste vom Vorjahr (H) + neue Haushalts- reste (H)	Ist	Neue Reste (K)=Kassenreste (H)=Haushaltsreste	Planvergleich		
					Haushaltsansatz	Soll (Spalte 3) mehr(+) weniger (-) als verfügbar Ansatz (6) + HHR (Spalte 2)	zulässige Mehrausgaben
	EUR	EUR	EUR	EUR	EUR	EUR	EUR
1	2	3	4	5	6	7	8
Einnahmen							
.1100 Niederschlagswassergebühren	93.019,11 (K)	603.767,11	577.254,58	119.531,64 (K)	587.000	16.767	
.1101 Gebühren dezentrale Abwasserbeseitigung	823,63 (K)	6.066,90	7.530,68	-640,15 (K)	3.100	2.966	
.1102 Schmutzwassergebühren	234.489,92 (K)	1.596.415,10	1.464.489,92	366.415,10 (K)	1.471.000	125.415	
.1510 Versicherungsleist. für Schadensfälle		0,00	0,00		0	-	
.1550 Vermischte Einnahmen	2.548,68 (K)	1.714,28	1.834,59	2.428,37 (K)	1.500	214	
.1696 Innere Verrechnungen Strassenentw.anteil		480.917,49	480.917,49		480.900	17	
.2760 Auflösung von Beiträgen u.ä. Entgelten		176.083,19	176.083,19		280.900	-104.816	
.2770 Auflösung von Zuweisungen und Zuschüssen		162.682,00	162.682,00		163.500	-818	
.2771 Aufl.von.Zuw.u.Zusch. Abwasserzweckverb.		266.186,12	266.186,12		264.700	1.486	
Einn.	330.881,34 (K) 0,00 (H)	3.293.832,19	3.136.978,57	487.734,96 (K) 0,00 (H)	3.252.600	-105.634 146.867	0
Ausgaben							
.5100 Anlagenunterhaltung Kanalisation	110.816,81 (K)	262.869,34	353.992,18	19.693,97 (K)	310.000	-47.130	
.5400 Bewirtschaftungskosten		4.160,81	4.160,81		4.500	-339	
.5700 Aufwand dezentrale Abwasserbeseitigung		6.790,74	6.790,74		7.000	-209	
.6420 Versicherungen		0,00	0,00		50	-50	
.6421 Schadensfälle		0,00	0,00		0	-	
.6500 Geschäftsbedarf		0,00	0,00		250	-250	
.6550 Sachverständigen- und Gerichtskosten	2.201,50 (K)	0,00	2.201,50		0	-	

Verwaltungshaushalt

Haushaltsrechnung

Gemeinde **Stadt Stockach**
 Einzelplan **7 Öffentliche Einrichtungen, Wirtschaftsförderung**
 Abschnitt **70 Abwasserbeseitigung**
 U-Abschnitt **7000 Abwasserbeseitigung**

Seite : 205

HH.-Jahr: 2016

Datum : 16.11.17

Uhrzeit : 10:18:24

Haushaltsstelle	Reste vom Vorjahr (K)=Kassenreste (H)=Haushaltsreste	Soll = Einnahmen = Ausgaben /. Haushaltsreste vom Vorjahr (H) + neue Haushalts- reste (H)	Ist	Neue Reste (K)=Kassenreste (H)=Haushaltsreste	Planvergleich		
					Haushaltsansatz	Soll (Spalte 3) mehr(+) weniger (-) als verfügbar Ansatz (6) + HHR (Spalte 2)	zulässige Mehrausgaben
	EUR	EUR	EUR	EUR	EUR	EUR	EUR
1	2	3	4	5	6	7	8
.6551 Kosten gesplittete Abwassergebühr	2.942,28 (K)	15.467,04	15.270,69	3.138,63 (K)	10.000	5.467	5.467
.6770 Verwaltungskostenbeitrag	35.905,51 (K)	37.154,69	35.905,51	37.154,69 (K)	39.000	-1.845	
.6791 Innere Verrechnungen Personalleistungen		114.109,27	114.109,27		119.500	-5.390	
.6792 Innere Verrechnungen Technische Dienste		31.082,50	31.082,50		40.000	-8.917	
.6799 Innere Leistungsverrechnung		26.994,58	26.994,58		36.600	-9.605	
.6800 Abschreibungen Abwasserzweckverbände		648.754,77	648.754,77		691.000	-42.245	
.6810 AfA für Grundstücke u.grundst.gl.Rechte		744.545,54	744.545,54		753.200	-8.654	
.6850 Verzinsung des Anlagekapitals		652.025,00	652.025,00		653.500	-1.475	
.7130 Betriebskostenumlage an Abwasserzw.verb.		780.252,20	780.252,20		820.000	-39.747	
Ausg.	151.866,10 (K) 0,00 (H)	3.324.206,48	3.416.085,29	59.987,29 (K) 0,00 (H)	3.484.600	-165.860 5.467	5.467
UAB +/- 7000	179.015,24 (K) 0,00 (H)	-30.374,29	-279.106,72	427.747,67 (K) 0,00 (H)	-232.000	60.225 141.399	-5.467
Einn.	330.881,34 (K) 0,00 (H)	3.293.832,19	3.136.978,57	487.734,96 (K) 0,00 (H)	3.252.600	-105.634 146.867	0
Ausg.	151.866,10 (K) 0,00 (H)	3.324.206,48	3.416.085,29	59.987,29 (K) 0,00 (H)	3.484.600	-165.860 5.467	5.467
AB +/- 70	179.015,24 (K) 0,00 (H)	-30.374,29	-279.106,72	427.747,67 (K) 0,00 (H)	-232.000	60.225 141.399	-5.467

Verwaltungshaushalt

Haushaltsrechnung

Gemeinde **Stadt Stockach**
 Einzelplan **7 Öffentliche Einrichtungen, Wirtschaftsförderung**
 Abschnitt **72 Abfallbeseitigung**
 U-Abschnitt **7210 Abfallbeseitigung**

Seite : 206

HH.-Jahr: 2016

Datum : 16.11.17

Uhrzeit : 10:18:24

Haushaltsstelle	Reste vom Vorjahr (K)=Kassenreste (H)=Haushaltsreste	Soll $\text{--} = \text{Einnahmen}$ = Ausgaben /. Haushaltsreste vom Vorjahr (H) + neue Haushalts- reste (H)	Ist	Neue Reste (K)=Kassenreste (H)=Haushaltsreste	Planvergleich		
					Haushaltsansatz	Soll (Spalte 3) mehr(+) weniger (-) als verfügbar Ansatz (6) + HHR (Spalte 2)	zulässige Mehrausgaben
	EUR	EUR	EUR	EUR	EUR	EUR	EUR
1	2	3	4	5	6	7	8
Einnahmen							
.1100 Abfallbeseitigungsgebühren	56.466,47 (K)	1.095.417,97	1.093.573,44	58.311,00(K)	1.093.000	2.417	
.1101 Einnahmen aus Verwertung Papier/Schrott	4.676,75 (K)	76.263,99	71.712,99	9.227,75(K)	62.000	14.263	
.1550 Vermischte Einnahmen		5.936,65	5.936,65		0	5.936	
.1696 Innere Verrechnungen Windeleimer		78.592,80	78.592,80		70.000	8.592	
Einn.	61.143,22 (K) 0,00 (H)	1.256.211,41	1.249.815,88	67.538,75 (K) 0,00 (H)	1.225.000	0 31.211	0
Ausgaben							
.5400 Bewirtschaftungskosten		130,78	130,78		1.000	-869	
.5830 Biomüll	21.919,25 (K)	591.346,84	566.371,42	46.894,67(K)	589.000	2.346	
.5831 Restmüll	19.771,47 (K)	355.671,42	344.992,50	30.450,39(K)	338.500	17.171	
.5832 Papier		82.168,03	72.669,84	9.498,19(K)	67.000	15.168	50.300
.5833 Sperrmüll		55.367,33	55.367,33		48.500	6.867	
.5834 Altholz		34.501,67	34.501,67		27.500	7.001	
.5835 Grünschnitt		7.585,01	7.585,01		5.750	1.835	
.5836 Metallschrott	909,24 (K)	984,79	1.894,03		1.750	-765	
.5837 E-Schrott	593,60 (K)	8.192,23	7.937,41	848,42(K)	7.600	592	
.5839 Bildschirme	485,55 (K)	7.331,90	7.489,72	327,73(K)	9.000	-1.668	
.5840 Elektrogroßschrott	1.138,70 (K)	7.966,42	6.854,40	2.250,72(K)	7.000	966	
.5841 Kühlgeräte	891,56 (K)	6.776,81	5.662,88	2.005,49(K)	7.100	-323	
.5842 Grünschnittannahme Hebsack	1.867,58 (K)	43.037,71	42.862,20	2.043,09(K)	42.000	1.037	
.6500 Geschäftsbedarf		1.369,25	1.369,25		1.700	-330	
.6550 Sachverständigen- und Gerichtskosten	10.217,84 (H)	4.282,24	14.500,08		14.500	-10.217	
.6791 Innere Verrechnungen Personalleistungen		34.325,33	34.325,33		38.200	-3.874	

Verwaltungshaushalt

Haushaltsrechnung

Gemeinde **Stadt Stockach**
 Einzelplan **7 Öffentliche Einrichtungen, Wirtschaftsförderung**
 Abschnitt **72 Abfallbeseitigung**
 U-Abschnitt **7210 Abfallbeseitigung**

Seite : 207
 HH.-Jahr: 2016
 Datum : 16.11.17
 Uhrzeit : 10:18:24

Haushaltsstelle	Reste vom Vorjahr (K)=Kassenreste (H)=Haushaltsreste EUR	Soll $\text{--} = \text{Einnahmen}$ = Ausgaben /. Haushaltsreste vom Vorjahr (H) + neue Haushalts- reste (H) EUR	Ist EUR	Neue Reste (K)=Kassenreste (H)=Haushaltsreste EUR	Planvergleich		
					Haushaltsansatz EUR	Soll (Spalte 3) mehr(+) weniger (-) als verfügbar Ansatz (6) + HHR (Spalte 2) EUR	zulässige Mehrausgaben EUR
1	2	3	4	5	6	7	8
.6792 Innere Verrechnungen Technische Dienste		4.409,61	4.409,61		0	4.409	
.6799 Innere Leistungsverrechnung		19.812,36	19.812,36		19.000	812	
Ausg.	47.576,95 (K) 10.217,84 (H)	1.265.259,73	1.228.735,82	94.318,70 (K) 0,00 (H)	1.225.100	-18.048 58.208	50.300
UAB +/- 7210	13.566,27 (K) -10.217,84 (H)	-9.048,32	21.080,06	-26.779,95 (K) 0,00 (H)	-100	18.048 -26.997	-50.300
Einn.	61.143,22 (K) 0,00 (H)	1.256.211,41	1.249.815,88	67.538,75 (K) 0,00 (H)	1.225.000	0 31.211	0
Ausg.	47.576,95 (K) 10.217,84 (H)	1.265.259,73	1.228.735,82	94.318,70 (K) 0,00 (H)	1.225.100	-18.048 58.208	50.300
AB +/- 72	13.566,27 (K) -10.217,84 (H)	-9.048,32	21.080,06	-26.779,95 (K) 0,00 (H)	-100	18.048 -26.997	-50.300

Verwaltungshaushalt

Haushaltsrechnung

Gemeinde **Stadt Stockach**
 Einzelplan **7 Öffentliche Einrichtungen, Wirtschaftsförderung**
 Abschnitt **73 Märkte**
 U-Abschnitt **7310 Krämermarkt**

Seite : 208

HH.-Jahr: 2016

Datum :16.11.17

Uhrzeit :10:18:24

Haushaltsstelle	Reste vom Vorjahr (K)=Kassenreste (H)=Haushaltsreste	Soll = Einnahmen = Ausgaben /. Haushaltsreste vom Vorjahr (H) + neue Haushalts- reste (H)	Ist	Neue Reste (K)=Kassenreste (H)=Haushaltsreste	Planvergleich		
					Haushaltsansatz	Soll (Spalte 3) mehr(+) weniger (-) als verfügbar Ansatz (6) + HHR (Spalte 2)	zulässige Mehrausgaben
	EUR	EUR	EUR	EUR	EUR	EUR	EUR
1	2	3	4	5	6	7	8
Einnahmen							
.1100 Marktgebühren	342,00 (K)	6.513,00	6.513,00	342,00 (K)	6.000	513	
.1500 Kostenersätze Strom		414,00	414,00		400	14	
Einn.	342,00 (K) 0,00 (H)	6.927,00	6.927,00	342,00 (K) 0,00 (H)	6.400	0 527	0
Ausgaben							
.4140 Vergütung der Beschäftigten		1.187,54	1.187,54		1.250	-62	
.4340 Zusatzversorgungskasse - Beschäftigte		122,50	122,50		150	-27	
.4440 Sozialversicherung - Beschäftigte		207,36	207,36		250	-42	
.5400 Bewirtschaftungskosten	149,64 (K)	550,47	576,84	123,27 (K)	900	-349	
.5750 Betriebsaufwand	1.863,54 (K)	4.321,66	4.009,65	2.175,55 (K)	3.500	821	821
.6540 Dienstreisen		7,33	7,33		0	7	
.6792 Innere Verrechnungen Technische Dienste		2.591,66	2.591,66		3.300	-708	
.6799 Innere Leistungsverrechnung		743,58	743,58		700	43	
Ausg.	2.013,18 (K) 0,00 (H)	9.732,10	9.446,46	2.298,82 (K) 0,00 (H)	10.050	-1.190 872	821
UAB +/-	-1.671,18 (K)	-2.805,10	-2.519,46	-1.956,82 (K)	-3.650	1.190	-821
7310	0,00 (H)			0,00 (H)		-345	

Verwaltungshaushalt

Haushaltsrechnung

Gemeinde

Stadt Stockach

Einzelplan

7 Öffentliche Einrichtungen, Wirtschaftsförderung

Abschnitt

73 Märkte

U-Abschnitt

7311 Wochenmarkt

Seite : 209

HH.-Jahr: 2016

Datum : 16.11.17

Uhrzeit : 10:18:24

Haushaltsstelle	Reste vom Vorjahr (K)=Kassenreste (H)=Haushaltsreste EUR	Soll -= Einnahmen = Ausgaben /. Haushaltsreste vom Vorjahr (H) + neue Haushalts- reste (H) EUR	Ist EUR	Neue Reste (K)=Kassenreste (H)=Haushaltsreste EUR	Planvergleich		
					Haushaltsansatz EUR	Soll (Spalte 3) mehr(+) weniger (-) als verfügbar Ansatz (6) + HHR (Spalte 2) EUR	zulässige Mehrausgaben EUR
1	2	3	4	5	6	7	8
Einnahmen							
.1100 Marktgebühren	854,00 (K)	1.348,50	1.479,50	723,00 (K)	1.300	48	
.1500 Kostenersätze Strom	92,00 (K)	168,00	172,00	88,00 (K)	300	-132	
Einn.	946,00 (K) 0,00 (H)	1.516,50	1.651,50	811,00 (K) 0,00 (H)	1.600	-132 48	0
Ausgaben							
.5400 Bewirtschaftungskosten		154,37	154,37		350	-195	
.6791 Innere Verrechnungen Personalleistungen		1.500,00	1.500,00		1.500	-	
.6799 Innere Leistungsverrechnung		97,97	97,97		100	-2	
Ausg.	0,00 (K) 0,00 (H)	1.752,34	1.752,34	0,00 (K) 0,00 (H)	1.950	-197 0	0
UAB +/- 7311	946,00 (K) 0,00 (H)	-235,84	-100,84	811,00 (K) 0,00 (H)	-350	65 48	0
Einn.	1.288,00 (K) 0,00 (H)	8.443,50	8.578,50	1.153,00 (K) 0,00 (H)	8.000	-132 575	0
Ausg.	2.013,18 (K) 0,00 (H)	11.484,44	11.198,80	2.298,82 (K) 0,00 (H)	12.000	-1.388 872	821
AB +/- 73	-725,18 (K) 0,00 (H)	-3.040,94	-2.620,30	-1.145,82 (K) 0,00 (H)	-4.000	1.256 -297	-821

Verwaltungshaushalt

Haushaltsrechnung

Gemeinde **Stadt Stockach**
 Einzelplan **7 Öffentliche Einrichtungen, Wirtschaftsförderung**
 Abschnitt **75 Bestattungswesen**
 U-Abschnitt **7510 Bestattungswesen**

Seite : 210
 HH.-Jahr: 2016
 Datum : 16.11.17
 Uhrzeit : 10:18:24

Haushaltsstelle	Reste vom Vorjahr (K)=Kassenreste (H)=Haushaltsreste	Soll = Einnahmen = Ausgaben /. Haushaltsreste vom Vorjahr (H) + neue Haushalts- reste (H)	Ist	Neue Reste (K)=Kassenreste (H)=Haushaltsreste	Planvergleich			
					Haushaltsansatz	Soll (Spalte 3) mehr(+) weniger (-) als verfügbar Ansatz (6) + HHR (Spalte 2)	zulässige Mehrausgaben	
	EUR	EUR	EUR	EUR	EUR	EUR	EUR	
1	2	3	4	5	6	7	8	
Einnahmen								
.1100	Gebühren Bestattungswesen	17.663,64 (K)	128.537,50	129.628,07	16.573,07(K)	120.000	8.537	
.1550	Vermischte Einnahmen		6.361,40	6.361,40		500	5.861	
.1710	Zuweisungen vom Land		780,82	780,82		750	30	
.1770	Zuweisungen von Dritten, Spenden		5.070,00	5.070,00		0	5.070	
.2770	Auflösung von Zuweisungen und Zuschüssen		7.309,00	7.309,00		7.300	9	
	Einn.	17.663,64 (K) 0,00 (H)	148.058,72	149.149,29	16.573,07 (K) 0,00 (H)	128.550	0 19.508	0
Ausgaben								
.5000	Gebäudeunterhaltung	13,62 (K)	4.340,76	4.296,07	58,31(K)	50.000	-45.659	
.5100	Unterhaltung der Friedhofsanlagen	4.252,45 (K)	35.566,70	29.693,80	5.055,35(K) 5.070,00 (H)	55.000	-19.433	5.070
.5250	Geräteunterhaltung		0,00	0,00		100	-100	
.5300	Mieten, Pachten		992,00	992,00		1.000	-8	
.5400	Bewirtschaftungskosten	1.207,68 (K)	25.011,67	24.974,16	1.245,19(K)	36.000	-10.988	
.5800	Leistungsvergütung an Unternehmen	7.556,21 (K)	34.554,06	37.410,36	4.699,91(K)	45.000	-10.445	
.6420	Versicherungen		5.519,53	5.519,53		5.800	-280	
.6500	Geschäftsbedarf		281,67	281,67		250	31	31
.6610	Mitgliedsbeiträge an Verbände u. Vereine		100,00	100,00		100	-	
.6791	Innere Verrechnungen Personalleistungen		23.019,14	23.019,14		23.500	-480	
.6792	Innere Verrechnungen Technische Dienste		163.729,58	163.729,58		180.000	-16.270	
.6794	Innere Verrechnungen EDV		875,84	875,84		0	875	
.6798	Innere Verrechnungen Telekommun.u.Druck		193,25	193,25		250	-56	

Verwaltungshaushalt

Haushaltsrechnung

Gemeinde **Stadt Stockach**
 Einzelplan **7 Öffentliche Einrichtungen, Wirtschaftsförderung**
 Abschnitt **75 Bestattungswesen**
 U-Abschnitt **7510 Bestattungswesen**

Seite : 211

HH.-Jahr: 2016

Datum : 16.11.17

Uhrzeit : 10:18:24

Haushaltsstelle	Reste vom Vorjahr (K)=Kassenreste (H)=Haushaltsreste EUR	Soll $\text{--} = \text{Einnahmen}$ = Ausgaben /. Haushaltsreste vom Vorjahr (H) + neue Haushalts- reste (H) EUR	Ist EUR	Neue Reste (K)=Kassenreste (H)=Haushaltsreste EUR	Planvergleich		
					Haushaltsansatz EUR	Soll (Spalte 3) mehr(+) weniger (-) als verfügbar Ansatz (6) + HHR (Spalte 2) EUR	zulässige Mehrausgaben EUR
1	2	3	4	5	6	7	8
.6799 Innere Leistungsverrechnung		2.815,29	2.815,29		2.900	-84	
.6810 AfA für Grundstücke u.grundst.gl.Rechte		56.382,51	56.382,51		57.600	-1.217	
.6820 Abschreibungen für bewegliche Sachen		1.297,00	1.297,00		1.900	-603	
.6850 Verzinsung des Anlagekapitals		42.644,00	42.644,00		45.000	-2.356	
Ausg.	13.029,96 (K) 0,00 (H)	397.323,00	394.224,20	11.058,76 (K) 5.070,00 (H)	504.400	-107.984 907	5.101
UAB +/- 7510	4.633,68 (K) 0,00 (H)	-249.264,28	-245.074,91	5.514,31 (K) -5.070,00 (H)	-375.850	107.984 18.601	-5.101
Einn.	17.663,64 (K) 0,00 (H)	148.058,72	149.149,29	16.573,07 (K) 0,00 (H)	128.550	0 19.508	0
Ausg.	13.029,96 (K) 0,00 (H)	397.323,00	394.224,20	11.058,76 (K) 5.070,00 (H)	504.400	-107.984 907	5.101
AB +/- 75	4.633,68 (K) 0,00 (H)	-249.264,28	-245.074,91	5.514,31 (K) -5.070,00 (H)	-375.850	107.984 18.601	-5.101

Verwaltungshaushalt

Haushaltsrechnung

Gemeinde **Stadt Stockach**
 Einzelplan **7 Öffentliche Einrichtungen, Wirtschaftsförderung**
 Abschnitt **76 Sonstige öffentliche Einrichtungen**
 U-Abschnitt **7612 Breitbandversorgung**

Seite : 212

HH.-Jahr: 2016

Datum : 16.11.17

Uhrzeit : 10:18:24

Haushaltsstelle	Reste vom Vorjahr (K)=Kassenreste (H)=Haushaltsreste EUR	Soll $\text{--} = \text{Einnahmen}$ = Ausgaben /. Haushaltsreste vom Vorjahr (H) + neue Haushalts- reste (H) EUR	Ist EUR	Neue Reste (K)=Kassenreste (H)=Haushaltsreste EUR	Planvergleich		
					Haushaltsansatz EUR	Soll (Spalte 3) mehr(+) weniger (-) als verfügbar Ansatz (6) + HHR (Spalte 2) EUR	zulässige Mehrausgaben EUR
1	2	3	4	5	6	7	8
Einnahmen							
.1400 Mieten, Pachten		8.420,59	8.420,59		8.400	20	
.2770 Auflösung von Zuweisungen und Zuschüssen		32.432,00	32.432,00		32.400	32	
Einn.	0,00 (K) 0,00 (H)	40.852,59	40.852,59	0,00 (K) 0,00 (H)	40.800	0 52	0
Ausgaben							
.6000 Breitbandversorgung	3.455,80 (H)	1.088,40	4.544,20		8.000	-6.911	
.6799 Innere Leistungsverrechnung		16,89	16,89		0	16	
.6810 AfA für Grundstücke u.grundst.gl.Rechte		75.109,00	75.109,00		75.000	109	
.6850 Verzinsung des Anlagekapitals		10.221,00	10.221,00		10.000	221	
Ausg.	0,00 (K) 3.455,80 (H)	86.435,29	89.891,09	0,00 (K) 0,00 (H)	93.000	-6.911 346	0
UAB +/-	0,00 (K)	-45.582,70	-49.038,50	0,00 (K)	-52.200	6.911	0
7612	-3.455,80 (H)			0,00 (H)		-294	

Verwaltungshaushalt

Haushaltsrechnung

Gemeinde

Einzelplan

Abschnitt

U-Abschnitt

Stadt Stockach

7 Öffentliche Einrichtungen, Wirtschaftsförderung

76 Sonstige öffentliche Einrichtungen

7621 Öffentliche Waagen

Seite : 213

HH.-Jahr: 2016

Datum :16.11.17

Uhrzeit :10:18:24

Haushaltsstelle	Reste vom Vorjahr (K)=Kassenreste (H)=Haushaltsreste EUR	Soll $\text{--} = \text{Einnahmen}$ = Ausgaben /. Haushaltsreste vom Vorjahr (H) + neue Haushalts- reste (H) EUR	Ist EUR	Neue Reste (K)=Kassenreste (H)=Haushaltsreste EUR	Planvergleich		
					Haushaltsansatz EUR	Soll (Spalte 3) mehr(+) weniger (-) als verfügbar Ansatz (6) + HHR (Spalte 2) EUR	zulässige Mehrausgaben EUR
1	2	3	4	5	6	7	8
Einnahmen							
.1100 Benutzungsgebühren	8,50 (K)	13,00	15,00	6,50 (K)	10	3	
Einn.	8,50 (K) 0,00 (H)	13,00	15,00	6,50 (K) 0,00 (H)	10	0 3	0
Ausgaben							
.5750 Entschädigung Waagmeister		6,50	6,50		10	-3	
.6799 Innere Leistungsverrechnung		10,14	10,14		0	10	
Ausg.	0,00 (K) 0,00 (H)	16,64	16,64	0,00 (K) 0,00 (H)	10	-3 10	0
UAB +/-	8,50 (K)	-3,64	-1,64	6,50 (K)	0	3	0
7621	0,00 (H)			0,00 (H)		-7	

Verwaltungshaushalt

Haushaltsrechnung

Gemeinde

Stadt Stockach

Einzelplan

7 Öffentliche Einrichtungen, Wirtschaftsförderung

Abschnitt

76 Sonstige öffentliche Einrichtungen

U-Abschnitt

7630 Anschlagssäulen

Seite : 214

HH.-Jahr: 2016

Datum : 16.11.17

Uhrzeit : 10:18:24

Haushaltsstelle	Reste vom Vorjahr (K)=Kassenreste (H)=Haushaltsreste EUR	Soll $\text{--} = \text{Einnahmen}$ = Ausgaben ./i. Haushaltsreste vom Vorjahr (H) + neue Haushalts- reste (H) EUR	Ist EUR	Neue Reste (K)=Kassenreste (H)=Haushaltsreste EUR	Planvergleich		
					Haushaltsansatz EUR	Soll (Spalte 3) mehr(+) weniger (-) als verfügbar Ansatz (6) + HHR (Spalte 2) EUR	zulässige Mehrausgaben EUR
1	2	3	4	5	6	7	8
Einnahmen							
.1400 Mieten, Pachten	2.244,00 (K)	2.370,37	2.244,00	2.370,37 (K)	2.500	-129	
Einn.	2.244,00 (K) 0,00 (H)	2.370,37	2.244,00	2.370,37 (K) 0,00 (H)	2.500	-129 0	0
Ausgaben							
.5100 Unterhaltung		0,00	0,00		500	-500	
.6799 Innere Leistungsverrechnung		13,51	13,51		0	13	
Ausg.	0,00 (K) 0,00 (H)	13,51	13,51	0,00 (K) 0,00 (H)	500	-500 13	0
UAB +/-	2.244,00 (K)	2.356,86	2.230,49	2.370,37 (K)	2.000	370	0
7630	0,00 (H)			0,00 (H)		-13	

Verwaltungshaushalt

Haushaltsrechnung

Gemeinde **Stadt Stockach**
 Einzelplan **7 Öffentliche Einrichtungen, Wirtschaftsförderung**
 Abschnitt **76 Sonstige öffentliche Einrichtungen**
 U-Abschnitt **7650 Öffentliche Bedürfnisanstalten**

Seite : 215

HH.-Jahr: 2016

Datum :16.11.17

Uhrzeit :10:18:24

Haushaltsstelle	Reste vom Vorjahr (K)=Kassenreste (H)=Haushaltsreste	Soll $\text{--} = \text{Einnahmen}$ = Ausgaben /. Haushaltsreste vom Vorjahr (H) + neue Haushalts- reste (H)	Ist	Neue Reste (K)=Kassenreste (H)=Haushaltsreste	Planvergleich		
					Haushaltsansatz	Soll (Spalte 3) mehr(+) weniger (-) als verfügbar Ansatz (6) + HHR (Spalte 2)	zulässige Mehrausgaben
	EUR	EUR	EUR	EUR	EUR	EUR	EUR
1	2	3	4	5	6	7	8
Einnahmen							
.1100	Benutzungsgebühren	1.503,40	1.503,40		2.500	-996	
.2770	Auflösung von Zuweisungen und Zuschüssen	0,00	0,00		1.400	-1.400	
	Einn.	0,00 (K) 0,00 (H)	1.503,40	1.503,40	0,00 (K) 0,00 (H)	-2.396 0	0
Ausgaben							
.5000	Gebäudeunterhaltung	1.972,09	2.832,09	1.720,00 (K)	3.000	-1.027	
.5400	Bewirtschaftungskosten	6.490,96	6.955,14		7.400	-909	
.6420	Versicherungen	118,64	118,64		130	-11	
.6792	Innere Verrechnungen Technische Dienste	226,80	226,80		1.100	-873	
.6799	Innere Leistungsverrechnung	226,33	226,33		300	-73	
.6810	AfA für Grundstücke u.grundst.gl.Rechte	0,00	0,00		4.600	-4.600	
.6820	Abschreibungen für bewegliche Sachen	0,00	0,00		4.200	-4.200	
.6850	Verzinsung des Anlagekapitals	0,00	0,00		1.300	-1.300	
	Ausg.	3.044,18 (K) 0,00 (H)	9.034,82	10.359,00	1.720,00 (K) 0,00 (H)	-12.995 0	0
	UAB +/-	-3.044,18 (K)	-7.531,42	-8.855,60	-18.130	10.598	0
	7650	0,00 (H)		0,00 (H)		0	

Verwaltungshaushalt

Haushaltsrechnung

Gemeinde

Einzelplan

Abschnitt

U-Abschnitt

Stadt Stockach

7 Öffentliche Einrichtungen, Wirtschaftsförderung

76 Sonstige öffentliche Einrichtungen

7650 Öffentliche Bedürfnisanstalten

Seite : 216

HH.-Jahr: 2016

Datum :16.11.17

Uhrzeit :10:18:24

Haushaltsstelle	Reste vom Vorjahr (K)=Kassenreste (H)=Haushaltsreste EUR	Soll $\text{--} = \text{Einnahmen}$ = Ausgaben ./i. Haushaltsreste vom Vorjahr (H) + neue Haushalts- reste (H) EUR	Ist EUR	Neue Reste (K)=Kassenreste (H)=Haushaltsreste EUR	Planvergleich		
					Haushaltsansatz EUR	Soll (Spalte 3) mehr(+) weniger (-) als verfügbar Ansatz (6) + HHR (Spalte 2) EUR	zulässige Mehrausgaben EUR
1	2	3	4	5	6	7	8
Einn.	2.252,50 (K) 0,00 (H)	44.739,36	44.614,99	2.376,87 (K) 0,00 (H)	47.210	-2.526 55	0
Ausg.	3.044,18 (K) 3.455,80 (H)	95.500,26	100.280,24	1.720,00 (K) 0,00 (H)	115.540	-20.410 370	0
AB +/- 76	-791,68 (K) -3.455,80 (H)	-50.760,90	-55.665,25	656,87 (K) 0,00 (H)	-68.330	17.884 -314	0

Verwaltungshaushalt

Haushaltsrechnung

Gemeinde

Einzelplan

Abschnitt

U-Abschnitt

Stadt Stockach

7 Öffentliche Einrichtungen, Wirtschaftsförderung

77 Hilfsbetriebe der Verwaltung

7710 Technische Dienste

Seite : 217

HH.-Jahr: 2016

Datum : 16.11.17

Uhrzeit : 10:18:24

Haushaltsstelle	Reste vom Vorjahr (K)=Kassenreste (H)=Haushaltsreste	Soll $\text{--} = \text{Einnahmen}$ = Ausgaben /. Haushaltsreste vom Vorjahr (H) + neue Haushalts- reste (H)	Ist	Neue Reste (K)=Kassenreste (H)=Haushaltsreste	Planvergleich		
					Haushaltsansatz	Soll (Spalte 3) mehr(+) weniger (-) als verfügbar Ansatz (6) + HHR (Spalte 2)	zulässige Mehrausgaben
	EUR	EUR	EUR	EUR	EUR	EUR	EUR
1	2	3	4	5	6	7	8
Einnahmen							
.1120 Benutzungs- und Leistungsentgelte	16.545,08 (K)	96.358,99	106.861,77	6.042,30 (K)	70.000	26.358	
.1300 Verkaufserlöse und Eigenerzeugung	93,22 (K)	571,75	664,97		10.000	-9.428	
.1301 Sonstige Verkaufserlöse		1.396,76	1.396,76		0	1.396	
.1500 Kostenersätze	1.916,85 (K)	6.244,68	6.823,57	1.337,96 (K)	5.000	1.244	
.1501 Kostenersätze für Dienstkleidung		1.415,00	1.415,00		1.200	215	
.1510 Versicherungsleist. für Schadensfälle		2.967,48	2.967,48		0	2.967	
.1610 Erstattungen vom Land	19.323,42 (K)	26.853,36	39.463,44	6.713,34 (K)	14.400	12.453	
.1692 Innere Verrechnungen Technische Dienste		1.821.722,22	1.821.722,22		1.617.150	204.572	
Einn.	37.878,57 (K) 0,00 (H)	1.957.530,24	1.981.315,21	14.093,60 (K) 0,00 (H)	1.717.750	-9.428 249.208	0
Ausgaben							
.4140 Vergütung der Beschäftigten	275,77 (K)	1.044.900,20	1.045.175,97		1.100.700	-55.799	
.4340 Zusatzversorgungskasse - Beschäftigte		99.006,15	99.006,15		103.300	-4.293	
.4440 Sozialversicherung - Beschäftigte		209.868,66	209.868,66		226.500	-16.631	
.4500 Beihilfen, Unterstützung u.dgl.		132,54	132,54		40	92	
.5000 Gebäudeunterhaltung	1.320,00 (K)	70.500,00	59.774,70	2.620,00 (K) 9.425,30 (H)	25.500	45.000	45.000
.5100 Anlagenunterhaltung	819,51 (K)	14.442,99	14.872,17	390,33 (K)	25.000	-10.557	
.5200 Beschaffungen		5.699,82	4.110,29	1.589,53 (K)	6.000	-300	
.5250 Unterhaltung von Einrichtungen	815,55 (K)	9.336,00	10.151,55		10.000	-664	
.5300 Mieten, Pachten		19.239,51	14.499,40	4.740,11 (K)	20.000	-760	
.5310 Miete/Pacht		0,00	0,00		18.000	-18.000	
.5400 Bewirtschaftungskosten	2.524,71 (K)	38.855,47	39.222,10	2.158,08 (K)	57.000	-18.144	
.5500 Haltung von Fahrzeugen	5.987,56 (K)	51.000,00	51.213,71	3.011,42 (K) 2.762,43 (H)	55.000	-4.000	-4.000

Verwaltungshaushalt

Haushaltsrechnung

Gemeinde **Stadt Stockach**
 Einzelplan **7 Öffentliche Einrichtungen, Wirtschaftsförderung**
 Abschnitt **77 Hilfsbetriebe der Verwaltung**
 U-Abschnitt **7710 Technische Dienste**

Seite : 218

HH.-Jahr: 2016

Datum :16.11.17

Uhrzeit :10:18:24

Haushaltsstelle	Reste vom Vorjahr (K)=Kassenreste (H)=Haushaltsreste	Soll = Einnahmen = Ausgaben ./. Haushaltsreste vom Vorjahr (H) + neue Haushalts- reste (H)	Ist	Neue Reste (K)=Kassenreste (H)=Haushaltsreste	Planvergleich		
					Haushaltsansatz	Soll (Spalte 3) mehr(+) weniger (-) als verfügbar Ansatz (6) + HHR (Spalte 2)	zulässige Mehrausgaben
	EUR	EUR	EUR	EUR	EUR	EUR	EUR
1	2	3	4	5	6	7	8
.5600 Dienst- und Schutzkleidung	1.157,38 (K)	16.726,81	16.540,54	1.343,65 (K)	14.000	2.726	4.000
.5620 Aus- und Fortbildung		1.343,73	1.343,73		5.000	-3.656	
.5750 Betriebsaufwand	834,20 (K)	63.000,00	52.361,62	3.362,40 (K) 8.110,18 (H)	63.000	-	
.6420 Versicherungen	55,10 (K)	29.755,97	29.811,07		28.000	1.755	
.6421 Schadensfälle		3.178,97	3.178,97		0	3.178	2.967
.6500 Geschäftsbedarf		215,00	215,00		2.300	-2.085	
.6540 Fahrtkosten		43,50	43,50		3.500	-3.456	
.6610 Mitgliedsbeiträge an Verbände u. Vereine		30,00	30,00		30	-	
.6792 Innere Verrechnungen Technische Dienste		0,00	0,00		1.500	-1.500	
.6794 Innere Verrechnungen EDV		7.865,96	7.865,96		8.330	-464	
.6798 Innere Verrechnungen Telekommun.u.Druck		2.916,81	2.916,81		3.600	-683	
.6799 Innere Leistungsverrechnung		33.661,39	33.661,39		34.000	-338	
.6810 AfA für Grundstücke u.grundst.gl.Rechte		42.967,00	42.967,00		43.000	-33	
.6820 Abschreibungen für bewegliche Sachen		157.299,72	157.299,72		152.400	4.899	
.6850 Verzinsung des Anlagekapitals		47.571,00	47.571,00		51.200	-3.629	
Ausg.	13.789,78 (K) 0,00 (H)	1.969.557,20	1.943.833,55	19.215,52 (K) 20.297,91 (H)	2.056.900	-144.996 57.654	47.967
UAB +/- 7710	24.088,79 (K) 0,00 (H)	-12.026,96	37.481,66	-5.121,92 (K) -20.297,91 (H)	-339.150	135.568 191.554	-47.967

Verwaltungshaushalt

Haushaltsrechnung

Gemeinde

Einzelplan

Abschnitt

U-Abschnitt

Stadt Stockach

7 Öffentliche Einrichtungen, Wirtschaftsförderung

77 Hilfsbetriebe der Verwaltung

7710 Technische Dienste

Seite : 219

HH.-Jahr: 2016

Datum :16.11.17

Uhrzeit :10:18:24

Haushaltsstelle	Reste vom Vorjahr (K)=Kassenreste (H)=Haushaltsreste EUR	Soll $\overset{= \text{Einnahmen}}{-}$ = Ausgaben /. Haushaltsreste vom Vorjahr (H) + neue Haushalts- reste (H) EUR	Ist EUR	Neue Reste (K)=Kassenreste (H)=Haushaltsreste EUR	Planvergleich		
					Haushaltsansatz EUR	Soll (Spalte 3) mehr(+) weniger (-) als verfügbar Ansatz (6) + HHR (Spalte 2) EUR	zulässige Mehrausgaben EUR
1	2	3	4	5	6	7	8
Einn.	37.878,57 (K) 0,00 (H)	1.957.530,24	1.981.315,21	14.093,60 (K) 0,00 (H)	1.717.750	-9.428 249.208	0
Ausg.	13.789,78 (K) 0,00 (H)	1.969.557,20	1.943.833,55	19.215,52 (K) 20.297,91 (H)	2.056.900	-144.996 57.654	47.967
AB +/- 77	24.088,79 (K) 0,00 (H)	-12.026,96	37.481,66	-5.121,92 (K) -20.297,91 (H)	-339.150	135.568 191.554	-47.967

Verwaltungshaushalt

Haushaltsrechnung

Gemeinde

Einzelplan

Abschnitt

U-Abschnitt

Stadt Stockach

7 Öffentliche Einrichtungen, Wirtschaftsförderung

78 Förderung der Land- und Forstwirtschaft

7800 Allgemeine Förderung der Land- und Forstwirtschaft

Seite : 220

HH.-Jahr: 2016

Datum :16.11.17

Uhrzeit :10:18:24

Haushaltsstelle	Reste vom Vorjahr (K)=Kassenreste (H)=Haushaltsreste EUR	Soll $\text{--} = \text{Einnahmen}$ = Ausgaben ./i. Haushaltsreste vom Vorjahr (H) + neue Haushalts- reste (H) EUR	Ist EUR	Neue Reste (K)=Kassenreste (H)=Haushaltsreste EUR	Planvergleich		
					Haushaltsansatz EUR	Soll (Spalte 3) mehr(+) weniger (-) als verfügbar Ansatz (6) + HHR (Spalte 2) EUR	zulässige Mehrausgaben EUR
1	2	3	4	5	6	7	8
Einnahmen							
Einn.	0,00 (K) 0,00 (H)	0,00	0,00	0,00 (K) 0,00 (H)	0	-	0
Ausgaben							
.6610 Mitgliedsbeiträge an Verbände u. Vereine		64,00	64,00		100	-36	
.6799 Innere Leistungsverrechnung		12,16	12,16		0	12	
.7000 Zuschüsse an Vereine		235,19	235,19		300	-64	
Ausg.	0,00 (K) 0,00 (H)	311,35	311,35	0,00 (K) 0,00 (H)	400	-100 12	0
UAB +/-	0,00 (K) 0,00 (H)	-311,35	-311,35	0,00 (K) 0,00 (H)	-400	100 -12	0
7800							

Verwaltungshaushalt

Haushaltsrechnung

Gemeinde **Stadt Stockach**
 Einzelplan **7 Öffentliche Einrichtungen, Wirtschaftsförderung**
 Abschnitt **78 Förderung der Land- und Forstwirtschaft**
 U-Abschnitt **7810 Förderung der Grünlandbewirtschaftung**

Seite : 221

HH.-Jahr: 2016

Datum : 16.11.17

Uhrzeit : 10:18:24

Haushaltsstelle	Reste vom Vorjahr (K)=Kassenreste (H)=Haushaltsreste EUR	Soll = Einnahmen = Ausgaben ./. Haushaltsreste vom Vorjahr (H) + neue Haushalts- reste (H) EUR	Ist EUR	Neue Reste (K)=Kassenreste (H)=Haushaltsreste EUR	Planvergleich		
					Haushaltsansatz EUR	Soll (Spalte 3) mehr(+) weniger (-) als verfügbar Ansatz (6) + HHR (Spalte 2) EUR	zulässige Mehrausgaben EUR
1	2	3	4	5	6	7	8
Einnahmen							
Einn.	0,00 (K) 0,00 (H)	0,00	0,00	0,00 (K) 0,00 (H)	0	-	0
Ausgaben							
.6799 Innere Leistungsverrechnung		32,43	32,43		0	32	
.7170 Zuschüsse Besamungskosten		8.864,00	8.864,00		11.000	-2.136	
Ausg.	0,00 (K) 0,00 (H)	8.896,43	8.896,43	0,00 (K) 0,00 (H)	11.000	-2.136 32	0
UAB +/-	0,00 (K) 0,00 (H)	-8.896,43	-8.896,43	0,00 (K) 0,00 (H)	-11.000	2.136 -32	0
7810							

Verwaltungshaushalt

Haushaltsrechnung

Gemeinde **Stadt Stockach**
 Einzelplan **7 Öffentliche Einrichtungen, Wirtschaftsförderung**
 Abschnitt **78 Förderung der Land- und Forstwirtschaft**
 U-Abschnitt **7830 Feld- und Wirtschaftswege**

Seite : 222

HH.-Jahr: 2016

Datum : 16.11.17

Uhrzeit : 10:18:24

Haushaltsstelle	Reste vom Vorjahr (K)=Kassenreste (H)=Haushaltsreste	Soll $\text{--} = \text{Einnahmen}$ = Ausgaben /. Haushaltsreste vom Vorjahr (H) + neue Haushalts- reste (H)	Ist	Neue Reste (K)=Kassenreste (H)=Haushaltsreste	Planvergleich		
					Haushaltsansatz	Soll (Spalte 3) mehr(+) weniger (-) als verfügbar Ansatz (6) + HHR (Spalte 2)	zulässige Mehrausgaben
	EUR	EUR	EUR	EUR	EUR	EUR	EUR
1	2	3	4	5	6	7	8
Einnahmen							
.2770 Auflösung von Zuweisungen und Zuschüssen		0,00	0,00		1.200	-1.200	
Einn.	0,00 (K) 0,00 (H)	0,00	0,00	0,00 (K) 0,00 (H)	1.200	-1.200 0	0
Ausgaben							
.5100 Anlagenunterhaltung		60.410,95	57.098,63	3.312,32 (K)	60.000	410	
.6792 Innere Verrechnungen Technische Dienste		89.930,97	89.930,97		60.000	29.930	
.6799 Innere Leistungsverrechnung		297,27	297,27		300	-2	
.6810 AfA für Grundstücke u.grundst.gl.Rechte		0,00	0,00		21.800	-21.800	
.6850 Verzinsung des Anlagekapitals		0,00	0,00		16.000	-16.000	
Ausg.	0,00 (K) 0,00 (H)	150.639,19	147.326,87	3.312,32 (K) 0,00 (H)	158.100	-37.802 30.341	0
UAB +/- 7830	0,00 (K) 0,00 (H)	-150.639,19	-147.326,87	-3.312,32 (K) 0,00 (H)	-156.900	36.602 -30.341	0
Einn.	0,00 (K) 0,00 (H)	0,00	0,00	0,00 (K) 0,00 (H)	1.200	-1.200 0	0
Ausg.	0,00 (K) 0,00 (H)	159.846,97	156.534,65	3.312,32 (K) 0,00 (H)	169.500	-40.039 30.386	0
AB +/- 78	0,00 (K) 0,00 (H)	-159.846,97	-156.534,65	-3.312,32 (K) 0,00 (H)	-168.300	38.839 -30.386	0

Verwaltungshaushalt

Haushaltsrechnung

Gemeinde

Stadt Stockach

Einzelplan

7 Öffentliche Einrichtungen, Wirtschaftsförderung

Abschnitt

79 Fremdenverkehr, Stadtmarketing, Förder.v.Wirtschaft u.Verkehr

U-Abschnitt

7900 Fremdenverkehr

Seite : 223

HH.-Jahr: 2016

Datum :16.11.17

Uhrzeit :10:18:24

Haushaltsstelle	Reste vom Vorjahr (K)=Kassenreste (H)=Haushaltsreste	Soll -= Einnahmen = Ausgaben /. Haushaltsreste vom Vorjahr (H) + neue Haushalts- reste (H)	Ist	Neue Reste (K)=Kassenreste (H)=Haushaltsreste	Planvergleich		
					Haushaltsansatz	Soll (Spalte 3) mehr(+) weniger (-) als verfügbar Ansatz (6) + HHR (Spalte 2)	zulässige Mehrausgaben
	EUR	EUR	EUR	EUR	EUR	EUR	EUR
1	2	3	4	5	6	7	8
Einnahmen							
.1100	Benutzungsgebühren	250,00 (K)	1.250,00	1.500,00	1.500	-250	
.1101	Teilnahmegebühren Ausflugsfahrten		17.752,60	17.752,60	8.400	9.352	
.1300	Verkaufserlöse Werbematerial		1.905,08	1.905,08	0	1.905	
.1305	Werbeanzeigen, Einträge Imageprospekt	165,00 (K)	16.668,61	15.303,61	1.530,00 (K)	16.668	
.1500	Kostenersätze	84,03 (K)	450,00	534,03	0	450	
.1680	Erstattungen Tourismus Stockach e.V.		5.882,35	5.882,35	5.800	82	
.1681	Provisionen aus Vorverkäufen für Dritte		716,07	713,55	2,52 (K)	716	
.1771	Zuweisungen von Dritten, Ausflugsreihe		1.900,00	1.900,00	0	1.900	
.2770	Auflösung von Zuweisungen und Zuschüssen		2.426,00	2.426,00	2.400	26	
	Einn.	499,03 (K) 0,00 (H)	48.950,71	47.917,22	1.532,52 (K) 0,00 (H)	-250 31.100	0
Ausgaben							
.4140	Vergütung der Beschäftigten		90.292,77	90.292,77	87.500	2.792	
.4340	Zusatzversorgungskasse - Beschäftigte		8.445,78	8.445,78	8.100	345	
.4440	Sozialversicherung - Beschäftigte		17.949,53	17.949,53	17.500	449	
.4500	Beihilfen, Unterstützung u.dgl.		2,33	2,33	10	-7	
.5200	Beschaffungen	1.000,00 (H)	1.000,00	201,68	1.798,32 (H)	-	
.5250	Unterhaltung von Einrichtungen	51,30 (K)	20.000,00	10.769,34	9.281,96 (H)	-	
.5620	Aus- und Fortbildung		1.102,79	1.102,79	800	302	
.5710	Imageprospekt, Unterkunftsverzeichnis	754,57 (H)	20.000,00	17.832,71	2.921,86 (H)	10.000	10.000

Verwaltungshaushalt

Haushaltsrechnung

Gemeinde

Stadt Stockach

Einzelplan

7 Öffentliche Einrichtungen, Wirtschaftsförderung

Abschnitt

79 Fremdenverkehr, Stadtmarketing, Förder.v.Wirtschaft u.Verkehr

U-Abschnitt

7900 Fremdenverkehr

Seite : 224

HH.-Jahr: 2016

Datum :16.11.17

Uhrzeit :10:18:24

Haushaltsstelle	Reste vom Vorjahr (K)=Kassenreste (H)=Haushaltsreste	Soll = Einnahmen = Ausgaben ./. Haushaltsreste vom Vorjahr (H) + neue Haushalts- reste (H)	Ist	Neue Reste (K)=Kassenreste (H)=Haushaltsreste	Planvergleich		
					Haushaltsansatz	Soll (Spalte 3) mehr(+) weniger (-) als verfügbar Ansatz (6) + HHR (Spalte 2)	zulässige Mehrausgaben
	EUR	EUR	EUR	EUR	EUR	EUR	EUR
1	2	3	4	5	6	7	8
.5711 Gästekarte und elektronisches Meldewesen		12.115,10	9.743,10	2.372,00(K)	12.000	115	115
.5722 Veranstaltungsaufwand Stadtmarketing	2.936,51 (H)	20.768,54	6.663,66	17.041,39 (H)	20.000	768	768
.5723 Veranstaltungsaufwand Ausflugsfahrten	588,50 (K) 3.303,34 (H)	15.696,32	19.588,16		8.400	7.296	8.000
.5753 Aufwand mobile Veranstaltungsbühne		172,91	172,91		1.000	-827	
.6000 Fremdenverkehrswerbung	9,00 (K) 15.469,78 (H)	27.000,00	35.440,34	67,80(K) 6.970,64 (H)	27.000	-	
.6001 Verkaufsmaterial	2.000,00 (H)	-1.262,88	732,17	4,95(K)	500	-1.762	
.6500 Geschäftsbedarf		854,71	607,30	247,41(K)	2.000	-1.145	
.6540 Fahrtkosten		493,28	493,28		500	-6	
.6610 Mitgliedsbeiträge an Verbände u. Vereine	2.627,32 (H)	8.000,00	9.446,40	1.180,92 (H)	8.000	-	
.6720 Erstatt.an Gemeinden u. Gemeindeverbände	1.335,94 (K)	0,00	1.335,94		0	-	
.6792 Innere Verrechnungen Technische Dienste		0,00	0,00		1.000	-1.000	
.6794 Innere Verrechnungen EDV		12.573,90	12.573,90		5.540	7.033	
.6798 Innere Verrechnungen Telefon u. Druck		180,07	180,07		0	180	
.6799 Innere Leistungsverrechnung		3.333,95	3.333,95		2.500	833	
.6810 AfA für Grundstücke u.grundst.gl.Rechte		248,00	248,00		700	-452	
.6820 Abschreibungen für bewegliche Sachen		5.310,00	5.310,00		2.900	2.410	
.6850 Verzinsung des Anlagekapitals		989,00	989,00		1.800	-811	

Haushaltsrechnung

Verwaltungshaushalt

Gemeinde

Stadt Stockach

Einzelplan

7 Öffentliche Einrichtungen, Wirtschaftsförderung

Abschnitt

79 Fremdenverkehr, Stadtmarketing, Förder.v.Wirtschaft u.Verkehr

U-Abschnitt

7900 Fremdenverkehr

Seite : 225

HH.-Jahr: 2016

Datum :16.11.17

Uhrzeit :10:18:24

Haushaltsstelle	Reste vom Vorjahr (K)=Kassenreste (H)=Haushaltsreste EUR	Soll $\text{--} = \text{Einnahmen}$ = Ausgaben ./i. Haushaltsreste vom Vorjahr (H) + neue Haushalts- reste (H) EUR	Ist EUR	Neue Reste (K)=Kassenreste (H)=Haushaltsreste EUR	Planvergleich		
					Haushaltsansatz EUR	Soll (Spalte 3) mehr(+) weniger (-) als verfügbar Ansatz (6) + HHR (Spalte 2) EUR	zulässige Mehrausgaben EUR
1	2	3	4	5	6	7	8
Ausg.	1.984,74 (K) 28.091,52 (H)	265.266,10	253.455,11	2.692,16 (K) 39.195,09 (H)	238.750	-6.012 32.528	18.883
UAB +/- 7900	-1.485,71 (K) -28.091,52 (H)	-216.315,39	-205.537,89	-1.159,64 (K) -39.195,09 (H)	-220.650	5.762 -1.428	-18.883

Verwaltungshaushalt

Haushaltsrechnung

Gemeinde

Stadt Stockach

Einzelplan

7 Öffentliche Einrichtungen, Wirtschaftsförderung

Abschnitt

79 Fremdenverkehr, Stadtmarketing, Förder.v.Wirtschaft u.Verkehr

U-Abschnitt

7910 Sonstige Förder.v. Wirtschaft u.Verkehr

Seite : 226

HH.-Jahr: 2016

Datum :16.11.17

Uhrzeit :10:18:24

Haushaltsstelle	Reste vom Vorjahr (K)=Kassenreste (H)=Haushaltsreste	Soll = Einnahmen = Ausgaben /. Haushaltsreste vom Vorjahr (H) + neue Haushalts- reste (H)	Ist	Neue Reste (K)=Kassenreste (H)=Haushaltsreste	Planvergleich		
					Haushaltsansatz	Soll (Spalte 3) mehr(+) weniger (-) als verfügbar Ansatz (6) + HHR (Spalte 2)	zulässige Mehrausgaben
	EUR	EUR	EUR	EUR	EUR	EUR	EUR
1	2	3	4	5	6	7	8
Einnahmen							
.1500 Kostenersätze		6.165,00	6.165,00		5.000	1.165	
.1620 Erstatt.v.Gemeinden u.Gemeindeverbänden	500,00 (K)	500,00	500,00	500,00 (K)	500	-	
Einn.	500,00 (K) 0,00 (H)	6.665,00	6.665,00	500,00 (K) 0,00 (H)	5.500	0 1.165	0
Ausgaben							
.4100 Besoldung der Beamten		33.578,50	33.578,50		33.800	-221	
.4140 Vergütung der Beschäftigten		24.960,42	24.960,42		23.500	1.460	
.4300 Umlagen an Versorgungsverband - Beamte		12.187,40	12.187,40		12.300	-112	
.4340 Zusatzversorgungskasse - Beschäftigte		2.386,84	2.386,84		2.300	86	
.4440 Sozialversicherung - Beschäftigte		5.044,57	5.044,57		4.800	244	
.4500 Beihilfen, Unterstützung u.dgl.		1.700,00	1.700,00		1.750	-50	
.5620 Aus- und Fortbildung		234,79	234,79		800	-565	
.6000 Wirtschaftswerbung	8.000,00 (H)	3.294,44	11.294,44		20.000	-16.705	
.6500 Geschäftsbedarf		0,00	0,00		350	-350	
.6540 Fahrtkosten		151,90	151,90		600	-448	
.6610 Mitgliedsbeiträge an Verbände u. Vereine		4.966,80	4.966,80		6.200	-1.233	
.6792 Innere Verrechnungen Technische Dienste		1.392,38	1.392,38		2.000	-607	
.6794 Innere Verrechnungen EDV		629,40	629,40		580	49	
.6798 Innere Verrechnungen Telekommun.u.Druck		0,00	0,00		220	-220	
.6799 Innere Leistungsverrechnung		2.983,03	2.983,03		4.800	-1.816	
.7130 Betriebskostenuml.ZV Gewerbegeb.Blumhof		86.086,60	50.286,60	35.800,00 (H)	103.400	-17.313	

Haushaltsrechnung

Verwaltungshaushalt

Gemeinde **Stadt Stockach**
 Einzelplan **7 Öffentliche Einrichtungen, Wirtschaftsförderung**
 Abschnitt **79 Fremdenverkehr, Stadtmarketing, Förder.v.Wirtschaft u.Verkehr**
 U-Abschnitt **7910 Sonstige Förder.v. Wirtschaft u.Verkehr**

Seite : 227
 HH.-Jahr: 2016
 Datum :16.11.17
 Uhrzeit :10:18:24

Haushaltsstelle	Reste vom Vorjahr (K)=Kassenreste (H)=Haushaltsreste EUR	Soll = Einnahmen = Ausgaben ./. Haushaltsreste vom Vorjahr (H) + neue Haushalts- reste (H) EUR	Ist EUR	Neue Reste (K)=Kassenreste (H)=Haushaltsreste EUR	Planvergleich		
					Haushaltsansatz EUR	Soll (Spalte 3) mehr(+) weniger (-) als verfügbar Ansatz (6) + HHR (Spalte 2) EUR	zulässige Mehrausgaben EUR
1	2	3	4	5	6	7	8
Ausg.	0,00 (K) 8.000,00 (H)	179.597,07	151.797,07	0,00 (K) 35.800,00 (H)	217.400	-39.644 1.841	0
UAB +/- 7910	500,00 (K) -8.000,00 (H)	-172.932,07	-145.132,07	500,00 (K) -35.800,00 (H)	-211.900	39.644 -676	0

Verwaltungshaushalt

Haushaltsrechnung

Gemeinde

Stadt Stockach

Einzelplan

7 Öffentliche Einrichtungen, Wirtschaftsförderung

Abschnitt

79 Fremdenverkehr, Stadtmarketing, Förder.v.Wirtschaft u.Verkehr

U-Abschnitt

7920 Förderung des öffentlichen Personennahverkehrs

Seite : 228

HH.-Jahr: 2016

Datum :16.11.17

Uhrzeit :10:18:24

Haushaltsstelle	Reste vom Vorjahr (K)=Kassenreste (H)=Haushaltsreste	Soll $\text{--} = \text{Einnahmen}$ = Ausgaben /. Haushaltsreste vom Vorjahr (H) + neue Haushalts- reste (H)	Ist	Neue Reste (K)=Kassenreste (H)=Haushaltsreste	Planvergleich		
					Haushaltsansatz	Soll (Spalte 3) mehr(+) weniger (-) als verfügbar Ansatz (6) + HHR (Spalte 2)	zulässige Mehrausgaben
	EUR	EUR	EUR	EUR	EUR	EUR	EUR
1	2	3	4	5	6	7	8
Einnahmen							
.1000		38,00	38,00		20	18	
.1400		705,00	705,00		800	-95	
.2770		0,00	0,00		1.300	-1.300	
Einn.	0,00 (K) 0,00 (H)	743,00	743,00	0,00 (K) 0,00 (H)	2.120	-1.395 18	0
Ausgaben							
.5100	338,62 (K)	1.816,38	2.049,16	105,84 (K)	2.000	-183	
.6792		5.011,48	5.011,48		5.000	11	
.6799		194,57	194,57		300	-105	
.6810		0,00	0,00		5.400	-5.400	
.6850		0,00	0,00		500	-500	
.7160		1.643,15	1.511,50	131,65 (K)	3.000	-1.356	
Ausg.	338,62 (K) 0,00 (H)	8.665,58	8.766,71	237,49 (K) 0,00 (H)	16.200	-7.545 11	0
UAB +/-	-338,62 (K)	-7.922,58	-8.023,71	-237,49 (K)	-14.080	6.150	0
7920	0,00 (H)			0,00 (H)		6	

Verwaltungshaushalt

Haushaltsrechnung

Gemeinde

Einzelplan

Abschnitt

U-Abschnitt

Stadt Stockach

7 Öffentliche Einrichtungen, Wirtschaftsförderung

79 Fremdenverkehr, Stadtmarketing, Förder.v.Wirtschaft u.Verkehr

7920 Förderung des öffentlichen Personennahverkehrs

Seite : 229

HH.-Jahr: 2016

Datum :16.11.17

Uhrzeit :10:18:24

Haushaltsstelle	Reste vom Vorjahr (K)=Kassenreste (H)=Haushaltsreste EUR	Soll $\text{--} = \text{Einnahmen}$ = Ausgaben ./i. Haushaltsreste vom Vorjahr (H) + neue Haushalts- reste (H) EUR	Ist EUR	Neue Reste (K)=Kassenreste (H)=Haushaltsreste EUR	Planvergleich		
					Haushaltsansatz EUR	Soll (Spalte 3) mehr(+) weniger (-) als verfügbar Ansatz (6) + HHR (Spalte 2) EUR	zulässige Mehrausgaben EUR
1	2	3	4	5	6	7	8
Einn.	999,03 (K) 0,00 (H)	56.358,71	55.325,22	2.032,52 (K) 0,00 (H)	25.720	-1.645 32.283	0
Ausg.	2.323,36 (K) 36.091,52 (H)	453.528,75	414.018,89	2.929,65 (K) 74.995,09 (H)	472.350	-53.202 34.381	18.883
AB +/- 79	-1.324,33 (K) -36.091,52 (H)	-397.170,04	-358.693,67	-897,13 (K) -74.995,09 (H)	-446.630	51.557 -2.097	-18.883
Einn.	452.106,30 (K) 0,00 (H)	6.765.174,13	6.625.777,66	591.502,77 (K) 0,00 (H)	6.406.030	-120.566 479.710	0
Ausg.	233.643,51 (K) 49.765,16 (H)	7.676.706,83	7.664.911,44	194.841,06 (K) 100.363,00 (H)	8.040.390	-551.931 188.248	128.541
EP +/- 7	218.462,79 (K) -49.765,16 (H)	-911.532,70	-1.039.133,78	396.661,71 (K) -100.363,00 (H)	-1.634.360	431.365 291.462	-128.541

Verwaltungshaushalt

Haushaltsrechnung

Gemeinde

Stadt Stockach

Einzelplan

8 Wirtsch.Unternehmen, allg.Grund- und Sondervermögen

Abschnitt

81 Versorgungsunternehmen

U-Abschnitt

8100 Versorgungsunternehmen

Seite : 230

HH.-Jahr: 2016

Datum :16.11.17

Uhrzeit :10:18:24

Haushaltsstelle	Reste vom Vorjahr (K)=Kassenreste (H)=Haushaltsreste EUR	Soll = Einnahmen = Ausgaben /. Haushaltsreste vom Vorjahr (H) + neue Haushalts- reste (H) EUR	Ist EUR	Neue Reste (K)=Kassenreste (H)=Haushaltsreste EUR	Planvergleich		
					Haushaltsansatz EUR	Soll (Spalte 3) mehr(+) weniger (-) als verfügbar Ansatz (6) + HHR (Spalte 2) EUR	zulässige Mehrausgaben EUR
1	2	3	4	5	6	7	8
Einnahmen							
.2100 Gewinnabführung Stadtwerke Stockach	15.835,39 (K)	50.212,84	15.835,39	50.212,84 (K)	0	50.212	
.2200 Konzessionsabgabe Strom Kernstadt		261.054,91	237.435,09	23.619,82 (K)	257.100	3.954	
.2210 Konzessionsabgabe Strom Stadtteile		258.185,75	248.696,00	9.489,75 (K)	256.000	2.185	
.2220 Konzessionsabgabe Gas		65.322,65	65.322,65		70.200	-4.877	
.2230 Konzessionsabgabe Wasser	4.334,53 (K)	186.442,26	190.776,79		179.900	6.542	
Einn.	20.169,92 (K) 0,00 (H)	821.218,41	758.065,92	83.322,41 (K) 0,00 (H)	763.200	-4.877 62.895	0
Ausgaben							
.6799 Innere Leistungsverrechnung Ausg.	0,00 (K) 0,00 (H)	16,89 16,89	16,89 16,89	0,00 (K) 0,00 (H)	100 100	-83 -83 0	0
UAB +/- 8100	20.169,92 (K) 0,00 (H)	821.201,52	758.049,03	83.322,41 (K) 0,00 (H)	763.100	-4.794 62.895	0

Verwaltungshaushalt

Haushaltsrechnung

Gemeinde

Stadt Stockach

Einzelplan

8 Wirtsch.Unternehmen, allg.Grund- und Sondervermögen

Abschnitt

81 Versorgungsunternehmen

U-Abschnitt

8101 Stromerzeugung

Seite : 231

HH.-Jahr: 2016

Datum :16.11.17

Uhrzeit :10:18:24

Haushaltsstelle	Reste vom Vorjahr (K)=Kassenreste (H)=Haushaltsreste	Soll = Einnahmen = Ausgaben /. Haushaltsreste vom Vorjahr (H) + neue Haushalts- reste (H)	Ist	Neue Reste (K)=Kassenreste (H)=Haushaltsreste	Planvergleich		
					Haushaltsansatz	Soll (Spalte 3) mehr(+) weniger (-) als verfügbar Ansatz (6) + HHR (Spalte 2)	zulässige Mehrausgaben
	EUR	EUR	EUR	EUR	EUR	EUR	EUR
1	2	3	4	5	6	7	8
Einnahmen							
.1310 Einspeisevergütung PV-Anlage Realschule	253,33 (K)	13.746,08	13.759,94	239,47 (K)	15.000	-1.253	
.1311 Einspeisevergütung PV-Anlage Jahnhalle	387,41 (K)	13.721,15	13.698,43	410,13 (K)	14.000	-278	
.1610 Erstattungen von Steuervorauszahlungen		1.341,04	1.341,04		0	1.341	
Einn.	640,74 (K) 0,00 (H)	28.808,27	28.799,41	649,60 (K) 0,00 (H)	29.000	-1.532 1.341	0
Ausgaben							
.6410 Steuern, Abgaben		448,14	448,14		2.000	-1.551	
.6799 Innere Leistungsverrechnung		111,47	111,47		100	11	
.6810 AfA für Grundstücke u.grundst.gl.Rechte		14.406,00	14.406,00		14.500	-94	
.6850 Verzinsung des Anlagekapitals		8.454,00	8.454,00		8.500	-46	
Ausg.	0,00 (K) 0,00 (H)	23.419,61	23.419,61	0,00 (K) 0,00 (H)	25.100	-1.691 11	0
UAB +/- 8101	640,74 (K) 0,00 (H)	5.388,66	5.379,80	649,60 (K) 0,00 (H)	3.900	159 1.329	0
Einn.	20.810,66 (K) 0,00 (H)	850.026,68	786.865,33	83.972,01 (K) 0,00 (H)	792.200	-6.410 64.236	0
Ausg.	0,00 (K) 0,00 (H)	23.436,50	23.436,50	0,00 (K) 0,00 (H)	25.200	-1.774 11	0
AB +/- 81	20.810,66 (K) 0,00 (H)	826.590,18	763.428,83	83.972,01 (K) 0,00 (H)	767.000	-4.635 64.225	0

Verwaltungshaushalt

Haushaltsrechnung

Gemeinde

Stadt Stockach

Einzelplan

8 Wirtsch.Unternehmen, allg.Grund- und Sondervermögen

Abschnitt

84 Unternehmen der Wirtschaftsförderung

U-Abschnitt

8400 Bürgerhaus Adler-Post

Seite : 232

HH.-Jahr: 2016

Datum :16.11.17

Uhrzeit :10:18:24

Haushaltsstelle	Reste vom Vorjahr (K)=Kassenreste (H)=Haushaltsreste	Soll = Einnahmen = Ausgaben /. Haushaltsreste vom Vorjahr (H) + neue Haushalts- reste (H)	Ist	Neue Reste (K)=Kassenreste (H)=Haushaltsreste	Planvergleich		
					Haushaltsansatz	Soll (Spalte 3) mehr(+) weniger (-) als verfügbar Ansatz (6) + HHR (Spalte 2)	zulässige Mehrausgaben
	EUR	EUR	EUR	EUR	EUR	EUR	EUR
1	2	3	4	5	6	7	8
Einnahmen							
.1400 Mieten		460,16	460,16		500	-39	
.1401 Pachten	5.166,70 (K)	32.116,86	32.220,48	5.063,08 (K)	29.100	3.016	
.1500 Kostenersätze	130,42 (K)	915,75	909,41	136,76 (K)	1.000	-84	
.1510 Versicherungsleist. für Schadensfälle	501,13 (K)	2.764,87	501,13	2.764,87 (K)	0	2.764	
.2770 Auflösung von Zuweisungen und Zuschüssen		14.883,00	14.883,00		14.900	-17	
Einn.	5.798,25 (K) 0,00 (H)	51.140,64	48.974,18	7.964,71 (K) 0,00 (H)	45.500	-141 5.781	0
Ausgaben							
.4140 Vergütung der Beschäftigten		86.683,24	86.683,24		73.300	13.383	
.4340 Zusatzversorgungskasse - Beschäftigte		6.548,67	6.548,67		6.800	-251	
.4440 Sozialversicherung - Beschäftigte		16.373,10	16.373,10		14.800	1.573	
.4500 Beihilfen, Unterstützung u.dgl.		8,00	8,00		10	-2	
.5000 Gebäudeunterhaltung	204,46 (K)	17.879,92	15.244,82	2.839,56 (K)	12.000	5.879	
.5200 Beschaffungen	2.000,00 (H)	2.500,00	928,25	3.571,75 (H)	2.500	-	
.5250 Unterhaltung von Einrichtungen	2.000,00 (H)	0,00	414,42	1.585,58 (H)	0	-	
.5400 Bewirtschaftungskosten	892,93 (K)	27.878,94	27.716,30	1.055,57 (K)	31.350	-3.471	
.6410 Steuern, Abgaben		5.070,58	5.070,58		5.100	-29	
.6420 Versicherungen		3.345,36	3.345,36		3.400	-54	
.6421 Schadensfälle	156,94 (K)	2.914,45	3.071,39		0	2.914	2.764
.6540 Fahrtkosten		1.050,00	1.050,00		1.100	-50	
.6792 Innere Verrechnungen Technische Dienste		205,98	205,98		4.000	-3.794	
.6794 Innere Verrechnungen EDV		4.361,54	4.361,54		4.290	71	
.6798 Innere Verrechnungen Telekommun.u.Druck		472,27	472,27		450	22	

Verwaltungshaushalt

Haushaltsrechnung

Gemeinde **Stadt Stockach**
 Einzelplan **8 Wirtsch.Unternehmen, allg.Grund- und Sondervermögen**
 Abschnitt **84 Unternehmen der Wirtschaftsförderung**
 U-Abschnitt **8400 Bürgerhaus Adler-Post**

Seite : 233

HH.-Jahr: 2016

Datum :16.11.17

Uhrzeit :10:18:24

Haushaltsstelle	Reste vom Vorjahr (K)=Kassenreste (H)=Haushaltsreste EUR	Soll $\text{--} = \text{Einnahmen}$ = Ausgaben ./i. Haushaltsreste vom Vorjahr (H) + neue Haushalts- reste (H) EUR	Ist EUR	Neue Reste (K)=Kassenreste (H)=Haushaltsreste EUR	Planvergleich		
					Haushaltsansatz EUR	Soll (Spalte 3) mehr(+) weniger (-) als verfügbar Ansatz (6) + HHR (Spalte 2) EUR	zulässige Mehrausgaben EUR
1	2	3	4	5	6	7	8
.6799 Innere Leistungsverrechnung		2.407,86	2.407,86		2.450	-42	
.6810 AfA für Grundstücke u.grundst.gl.Rechte		51.664,00	51.664,00		51.700	-36	
.6820 Abschreibungen für bewegliche Sachen		2.832,84	2.832,84		2.400	432	
.6850 Verzinsung des Anlagekapitals		27.458,00	27.458,00		27.500	-42	
Ausg.	1.254,33 (K) 4.000,00 (H)	259.654,75	255.856,62	3.895,13 (K) 5.157,33 (H)	243.150	-7.772 24.277	2.764
UAB +/- 8400	4.543,92 (K) -4.000,00 (H)	-208.514,11	-206.882,44	4.069,58 (K) -5.157,33 (H)	-197.650	7.631 -18.495	-2.764

Verwaltungshaushalt

Haushaltsrechnung

Gemeinde

Stadt Stockach

Einzelplan

8 Wirtsch.Unternehmen, allg.Grund- und Sondervermögen

Abschnitt

84 Unternehmen der Wirtschaftsförderung

U-Abschnitt

8401 Verpachtung gewerblicher Objekte (Caramobil, Mensa)

Seite : 234

HH.-Jahr: 2016

Datum :16.11.17

Uhrzeit :10:18:24

Haushaltsstelle	Reste vom Vorjahr (K)=Kassenreste (H)=Haushaltsreste EUR	Soll $\text{--} = \text{Einnahmen}$ = Ausgaben /. Haushaltsreste vom Vorjahr (H) + neue Haushalts- reste (H) EUR	Ist EUR	Neue Reste (K)=Kassenreste (H)=Haushaltsreste EUR	Planvergleich		
					Haushaltsansatz EUR	Soll (Spalte 3) mehr(+) weniger (-) als verfügbar Ansatz (6) + HHR (Spalte 2) EUR	zulässige Mehrausgaben EUR
1	2	3	4	5	6	7	8
Einnahmen							
.1400 Pachten		194.700,00	194.700,00		0	194.700	
.1500 Kostenersätze		1.000,00	1.000,00		0	1.000	
.1510 Versicherungsleist. für Schadensfälle		24.440,20	24.440,20		0	24.440	
Einn.	0,00 (K) 0,00 (H)	220.140,20	220.140,20	0,00 (K) 0,00 (H)	0	0 220.140	0
Ausgaben							
.5000 Gebäudeunterhaltung	578,03 (K)	19.750,97	17.084,00	3.245,00 (K)	0	19.750	
.5400 Bewirtschaftungskosten	50,99 (K)	904,70	955,69		0	904	
.6410 Steuern, Abgaben		5.147,67	5.147,67		0	5.147	
.6412 Ertragsteuern		3.081,05	1.761,85	1.319,20 (K)	0	3.081	3.081
.6420 Versicherungen		2.036,38	2.036,38		0	2.036	
.6421 Schadensfälle		65.810,17	65.810,17		0	65.810	24.440
.6500 Geschäftsbedarf		884,61	884,61		0	884	884
.6780 Erstattungen an übrigen Bereich		0,00	0,00		0	-	
.6791 Innere Verrechnungen Personalleistungen		3.299,30	3.299,30		0	3.299	
.6799 Innere Leistungsverrechnung		316,18	316,18		0	316	
.6810 AfA für Grundstücke u.grundst.gl.Rechte		117.684,00	117.684,00		0	117.684	
.6850 Verzinsung des Anlagekapitals		71.084,00	71.084,00		0	71.084	

Verwaltungshaushalt

Haushaltsrechnung

Gemeinde

Einzelplan

Abschnitt

U-Abschnitt

Stadt Stockach

8 Wirtsch.Unternehmen, allg.Grund- und Sondervermögen

84 Unternehmen der Wirtschaftsförderung

8401 Verpachtung gewerblicher Objekte (Caramobil, Mensa)

Seite : 235

HH.-Jahr: 2016

Datum :16.11.17

Uhrzeit :10:18:25

Haushaltsstelle	Reste vom Vorjahr (K)=Kassenreste (H)=Haushaltsreste EUR	Soll $\text{--} = \text{Einnahmen}$ = Ausgaben ./i. Haushaltsreste vom Vorjahr (H) + neue Haushalts- reste (H) EUR	Ist EUR	Neue Reste (K)=Kassenreste (H)=Haushaltsreste EUR	Planvergleich		
					Haushaltsansatz EUR	Soll (Spalte 3) mehr(+) weniger (-) als verfügbar Ansatz (6) + HHR (Spalte 2) EUR	zulässige Mehrausgaben EUR
1	2	3	4	5	6	7	8
Ausg.	629,02 (K) 0,00 (H)	289.999,03	286.063,85	4.564,20 (K) 0,00 (H)	0	0 289.999	28.405
UAB +/- 8401	-629,02 (K) 0,00 (H)	-69.858,83	-65.923,65	-4.564,20 (K) 0,00 (H)	0	0 -69.858	-28.405
Einn.	5.798,25 (K) 0,00 (H)	271.280,84	269.114,38	7.964,71 (K) 0,00 (H)	45.500	-141 225.921	0
Ausg.	1.883,35 (K) 4.000,00 (H)	549.653,78	541.920,47	8.459,33 (K) 5.157,33 (H)	243.150	-7.772 314.276	31.170
AB +/- 84	3.914,90 (K) -4.000,00 (H)	-278.372,94	-272.806,09	-494,62 (K) -5.157,33 (H)	-197.650	7.631 -88.354	-31.170

Verwaltungshaushalt

Haushaltsrechnung

Gemeinde

Stadt Stockach

Einzelplan

8 Wirtsch.Unternehmen, allg.Grund- und Sondervermögen

Abschnitt

85 Land- und forstwirtschaftliche Unternehmen

U-Abschnitt

8550 Forstwirtschaftliche Unternehmen

Seite : 236

HH.-Jahr: 2016

Datum :16.11.17

Uhrzeit :10:18:25

Haushaltsstelle	Reste vom Vorjahr (K)=Kassenreste (H)=Haushaltsreste	Soll = Einnahmen = Ausgaben /. Haushaltsreste vom Vorjahr (H) + neue Haushalts- reste (H)	Ist	Neue Reste (K)=Kassenreste (H)=Haushaltsreste	Planvergleich		
					Haushaltsansatz	Soll (Spalte 3) mehr(+) weniger (-) als verfügbar Ansatz (6) + HHR (Spalte 2)	zulässige Mehrausgaben
	EUR	EUR	EUR	EUR	EUR	EUR	EUR
1	2	3	4	5	6	7	8
Einnahmen							
.1300 Verkaufserlöse	-6.159,65 (K)	418.699,17	375.958,04	36.581,48 (K)	292.470	126.229	
.1550 Vermischte Einnahmen		628,89	628,89		650	-21	
Einn.	-6.159,65 (K) 0,00 (H)	419.328,06	376.586,93	36.581,48 (K) 0,00 (H)	293.120	-21 126.229	0
Ausgaben							
.4140 Vergütung der Beschäftigten		302,94	302,94		700	-397	
.4340 Zusatzversorgungskasse - Beschäftigte		26,88	26,88		100	-73	
.4440 Sozialversicherung - Beschäftigte		84,05	84,05		200	-115	
.5100 Unterhaltung der Waldwege		11.876,00	11.876,00		10.000	1.876	
.5740 Forstkulturen		2.407,43	2.407,43		6.650	-4.242	
.5750 Bestandspflege		5.929,16	5.929,16		5.365	564	
.5751 Erholungsmaßnahmen		679,49	679,49		9.000	-8.320	
.5752 Forstschutz, Wildschutzmaßnahmen		1.258,59	1.258,59		5.000	-3.741	
.5753 Rücker- und Materialkosten		146.995,05	146.294,68	700,37 (K)	77.170	69.825	14.500
.6410 Steuern, Abgaben		5.505,99	5.505,99		5.510	-4	
.6420 Versicherungen		7.307,32	7.307,32		9.000	-1.692	
.6610 Mitgliedsbeiträge an Verbände u. Vereine		731,52	731,52		750	-18	
.6680 Entschädigung der Gabholzberechtigten		76,69	76,69		250	-173	
.6710 Forstverwaltungskostenbeitrag		41.364,90	41.364,90		46.500	-5.135	
.6721 Erstattungen an Landkreis f.Waldarbeiter		21.575,11	21.575,11		45.000	-23.424	
.6791 Innere Verrechnungen Personalleistungen		12.641,08	12.641,08		12.000	641	
.6792 Innere Verrechnungen Technische Dienste		4.612,39	4.612,39		3.000	1.612	

Verwaltungshaushalt

Haushaltsrechnung

Gemeinde

Stadt Stockach

Einzelplan

8 Wirtsch.Unternehmen, allg.Grund- und Sondervermögen

Abschnitt

85 Land- und forstwirtschaftliche Unternehmen

U-Abschnitt

8550 Forstwirtschaftliche Unternehmen

Seite : 237

HH.-Jahr: 2016

Datum : 16.11.17

Uhrzeit : 10:18:25

Haushaltsstelle	Reste vom Vorjahr (K)=Kassenreste (H)=Haushaltsreste EUR	Soll = Einnahmen = Ausgaben ./. Haushaltsreste vom Vorjahr (H) + neue Haushalts- reste (H) EUR	Ist EUR	Neue Reste (K)=Kassenreste (H)=Haushaltsreste EUR	Planvergleich		
					Haushaltsansatz EUR	Soll (Spalte 3) mehr(+) weniger (-) als verfügbar Ansatz (6) + HHR (Spalte 2) EUR	zulässige Mehrausgaben EUR
1	2	3	4	5	6	7	8
.6799 Innere Leistungsverrechnung		747,90	747,90		800	-52	
.6810 AfA für Grundstücke u.grundst.gl.Rechte		529,00	529,00		600	-71	
.6850 Verzinsung des Anlagekapitals		28.983,00	28.983,00		27.600	1.383	
Ausg.	0,00 (K) 0,00 (H)	293.634,49	292.934,12	700,37 (K) 0,00 (H)	265.195	-47.462 75.901	14.500
UAB +/- 8550	-6.159,65 (K) 0,00 (H)	125.693,57	83.652,81	35.881,11 (K) 0,00 (H)	27.925	47.441 50.327	-14.500
Einn.	-6.159,65 (K) 0,00 (H)	419.328,06	376.586,93	36.581,48 (K) 0,00 (H)	293.120	-21 126.229	0
Ausg.	0,00 (K) 0,00 (H)	293.634,49	292.934,12	700,37 (K) 0,00 (H)	265.195	-47.462 75.901	14.500
AB +/- 85	-6.159,65 (K) 0,00 (H)	125.693,57	83.652,81	35.881,11 (K) 0,00 (H)	27.925	47.441 50.327	-14.500

Verwaltungshaushalt

Haushaltsrechnung

Gemeinde

Stadt Stockach

Einzelplan

8 Wirtsch.Unternehmen, allg.Grund- und Sondervermögen

Abschnitt

88 Allgemeines Grundvermögen

U-Abschnitt

8800 Bebaute Grundstücke

Seite : 238

HH.-Jahr: 2016

Datum :16.11.17

Uhrzeit :10:18:25

Haushaltsstelle	Reste vom Vorjahr (K)=Kassenreste (H)=Haushaltsreste	Soll -= Einnahmen = Ausgaben /. Haushaltsreste vom Vorjahr (H) + neue Haushalts- reste (H)	Ist	Neue Reste (K)=Kassenreste (H)=Haushaltsreste	Planvergleich		
					Haushaltsansatz	Soll (Spalte 3) mehr(+) weniger (-) als verfügbar Ansatz (6) + HHR (Spalte 2)	zulässige Mehrausgaben
	EUR	EUR	EUR	EUR	EUR	EUR	EUR
1	2	3	4	5	6	7	8
Einnahmen							
.1400 Mieten, Pachten	78.824,59 (K)	500.675,79	508.609,66	70.890,72(K)	555.500	-54.824	
.1500 Kostenersätze	12.450,14 (K)	82.173,51	82.401,28	12.222,37(K)	45.000	37.173	
.1510 Versicherungsleist. für Schadensfälle		13.524,01	13.524,01		0	13.524	
.1550 Vermischte Einnahmen		1.684,08	1.684,08		1.750	-65	
.2770 Auflösung von Zuweisungen und Zuschüssen		1.216,00	1.216,00		1.200	16	
Einn.	91.274,73 (K) 0,00 (H)	599.273,39	607.435,03	83.113,09 (K) 0,00 (H)	603.450	-54.890 50.713	0
Ausgaben							
.5000 Gebäudeunterhaltung	5.376,14 (K)	113.173,31	107.705,07	10.096,49(K) 747,89 (H)	120.000	-6.826	50.000
.5250 Unterhaltung von Einrichtungen		0,00	0,00		500	-500	
.5300 Mieten, Pachten		16.486,77	16.486,77		17.000	-513	
.5400 Bewirtschaftungskosten	5.986,02 (K) 3.000,00 (H)	88.633,58	87.070,54	10.549,06(K)	98.000	-9.366	
.6200 Vermessungskosten, Grenzfeststellungen		339,15	339,15		2.000	-1.660	
.6410 Steuern, Abgaben		11.426,79	11.426,79		12.000	-573	
.6420 Versicherungen		18.750,92	18.750,92		22.000	-3.249	
.6421 Schadensfälle		11.072,93	574,32	10.498,61 (H)	20.000	-8.927	33.524
.6791 Innere Verrechnungen Personalleistungen		156.133,41	156.133,41		175.440	-19.306	
.6792 Innere Verrechnungen Technische Dienste		27.341,14	27.341,14		90.000	-62.658	
.6799 Innere Leistungsverrechnung		7.310,82	7.310,82		7.100	210	
.6810 AfA für Grundstücke u.grundst.gl.Rechte		122.222,00	122.222,00		141.800	-19.578	

Verwaltungshaushalt

Haushaltsrechnung

Gemeinde

Stadt Stockach

Einzelplan

8 Wirtsch.Unternehmen, allg.Grund- und Sondervermögen

Abschnitt

88 Allgemeines Grundvermögen

U-Abschnitt

8800 Bebaute Grundstücke

Seite : 239

HH.-Jahr: 2016

Datum :16.11.17

Uhrzeit :10:18:25

Haushaltsstelle	Reste vom Vorjahr (K)=Kassenreste (H)=Haushaltsreste EUR	Soll = Einnahmen = Ausgaben ./. Haushaltsreste vom Vorjahr (H) + neue Haushalts- reste (H) EUR	Ist EUR	Neue Reste (K)=Kassenreste (H)=Haushaltsreste EUR	Planvergleich		
					Haushaltsansatz EUR	Soll (Spalte 3) mehr(+) weniger (-) als verfügbar Ansatz (6) + HHR (Spalte 2) EUR	zulässige Mehrausgaben EUR
1	2	3	4	5	6	7	8
.6850 Verzinsung des Anlagekapitals		76.376,00	76.376,00		95.400	-19.024	
Ausg.	11.362,16 (K) 3.000,00 (H)	649.266,82	631.736,93	20.645,55 (K) 11.246,50 (H)	801.240	-152.184 210	83.524
UAB +/- 8800	79.912,57 (K) -3.000,00 (H)	-49.993,43	-24.301,90	62.467,54 (K) -11.246,50 (H)	-197.790	97.293 50.502	-83.524

Verwaltungshaushalt

Haushaltsrechnung

Gemeinde

Stadt Stockach

Einzelplan

8 Wirtsch.Unternehmen, allg.Grund- und Sondervermögen

Abschnitt

88 Allgemeines Grundvermögen

U-Abschnitt

8810 Unbebaute Grundstücke

Seite : 240

HH.-Jahr: 2016

Datum :16.11.17

Uhrzeit :10:18:25

Haushaltsstelle	Reste vom Vorjahr (K)=Kassenreste (H)=Haushaltsreste	Soll -= Einnahmen = Ausgaben ./= Haushaltsreste vom Vorjahr (H) + neue Haushalts- reste (H)	Ist	Neue Reste (K)=Kassenreste (H)=Haushaltsreste	Planvergleich		
					Haushaltsansatz	Soll (Spalte 3) mehr(+) weniger (-) als verfügbar Ansatz (6) + HHR (Spalte 2)	zulässige Mehrausgaben
	EUR	EUR	EUR	EUR	EUR	EUR	EUR
1	2	3	4	5	6	7	8
Einnahmen							
.1300 Verkaufserlöse		10.959,20	10.959,20		0	10.959	
.1400 Mieten, Pachten	6.437,63 (K)	48.411,38	53.906,43	942,58 (K)	40.000	8.411	
.1420 Bürgergenußauflage		9,03	9,03		10	-0	
.1430 Erbbauzinsen	18.612,74 (K)	21.682,08	30.782,40	9.512,42 (K)	22.000	-317	
.1710 Zuweis.vom Land für Altlastenerkundung		18.600,00	18.600,00		50.000	-31.400	
Einn.	25.050,37 (K) 0,00 (H)	99.661,69	114.257,06	10.455,00 (K) 0,00 (H)	112.010	-31.718 19.370	0
Ausgaben							
.5000 Unterhaltung der Grundstücke	67,73 (K)	9.577,98	9.291,26	354,45 (K)	15.000	-5.422	
.5300 Mieten, Pachten		392,47	392,47		400	-7	
.5710 Altlastenerkundung		100.000,00	37.357,76	62.642,24 (H)	100.000	-	
.6200 Vermessungskosten, Grenzfeststellungen		642,60	642,60		1.000	-357	
.6410 Steuern, Abgaben		29.573,58	29.573,58		40.000	-10.426	
.6791 Innere Verrechnungen Personalleistungen		22.364,67	22.364,67		29.580	-7.215	
.6792 Innere Verrechnungen Technische Dienste		78.866,73	78.866,73		90.000	-11.133	
.6799 Innere Leistungsverrechnung		769,52	769,52		700	69	
.6850 Verzinsung des Anlagekapitals		0,00	0,00		189.500	-189.500	

Verwaltungshaushalt

Haushaltsrechnung

Gemeinde

Einzelplan

Abschnitt

U-Abschnitt

Stadt Stockach

8 Wirtsch.Unternehmen, allg.Grund- und Sondervermögen

88 Allgemeines Grundvermögen

8810 Unbebaute Grundstücke

Seite : 241

HH.-Jahr: 2016

Datum :16.11.17

Uhrzeit :10:18:25

Haushaltsstelle	Reste vom Vorjahr (K)=Kassenreste (H)=Haushaltsreste EUR	Soll -= Einnahmen = Ausgaben ./. Haushaltsreste vom Vorjahr (H) + neue Haushalts- reste (H) EUR	Ist EUR	Neue Reste (K)=Kassenreste (H)=Haushaltsreste EUR	Planvergleich		
					Haushaltsansatz EUR	Soll (Spalte 3) mehr(+) weniger (-) als verfügbar Ansatz (6) + HHR (Spalte 2) EUR	zulässige Mehrausgaben EUR
1	2	3	4	5	6	7	8
Ausg.	67,73 (K) 0,00 (H)	242.187,55	179.258,59	354,45 (K) 62.642,24 (H)	466.180	-224.061 69	0
UAB +/- 8810	24.982,64 (K) 0,00 (H)	-142.525,86	-65.001,53	10.100,55 (K) -62.642,24 (H)	-354.170	192.343 19.301	0
Einn.	116.325,10 (K) 0,00 (H)	698.935,08	721.692,09	93.568,09 (K) 0,00 (H)	715.460	-86.609 70.084	0
Ausg.	11.429,89 (K) 3.000,00 (H)	891.454,37	810.995,52	21.000,00 (K) 73.888,74 (H)	1.267.420	-376.245 280	83.524
AB +/- 88	104.895,21 (K) -3.000,00 (H)	-192.519,29	-89.303,43	72.568,09 (K) -73.888,74 (H)	-551.960	289.636 69.803	-83.524
Einn.	136.774,36 (K) 0,00 (H)	2.239.570,66	2.154.258,73	222.086,29 (K) 0,00 (H)	1.846.280	-93.181 486.472	0
Ausg.	13.313,24 (K) 7.000,00 (H)	1.758.179,14	1.669.286,61	30.159,70 (K) 79.046,07 (H)	1.800.965	-433.255 390.469	129.194
EP +/- 8	123.461,12 (K) -7.000,00 (H)	481.391,52	484.972,12	191.926,59 (K) -79.046,07 (H)	45.315	340.074 96.002	-129.194

Verwaltungshaushalt

Haushaltsrechnung

Gemeinde

Stadt Stockach

Einzelplan

9 Allgemeine Finanzwirtschaft

Abschnitt

90 Steuern, allg. Zuweisungen und allg. Umlagen

U-Abschnitt

9000 Steuern, allg. Zuweisungen und allg. Umlagen

Seite : 242

HH.-Jahr: 2016

Datum :16.11.17

Uhrzeit :10:18:25

Haushaltsstelle	Reste vom Vorjahr (K)=Kassenreste (H)=Haushaltsreste	Soll -= Einnahmen = Ausgaben /. Haushaltsreste vom Vorjahr (H) + neue Haushalts- reste (H)	Ist	Neue Reste (K)=Kassenreste (H)=Haushaltsreste	Planvergleich		
					Haushaltsansatz	Soll (Spalte 3) mehr(+) weniger (-) als verfügbar Ansatz (6) + HHR (Spalte 2)	zulässige Mehrausgaben
	EUR	EUR	EUR	EUR	EUR	EUR	EUR
1	2	3	4	5	6	7	8
Einnahmen							
.0001 Grundsteuer A	4.250,65 (K)	95.010,83	95.156,94	4.104,54(K)	93.000	2.010	
.0010 Grundsteuer B	88.080,20 (K)	2.286.060,86	2.285.904,93	88.236,13(K)	2.200.000	86.060	
.0030 Gewerbesteuer	743.463,49 (K)	8.363.857,73	8.412.079,01	695.242,21(K)	5.800.000	2.563.857	
.0100 Gemeindeanteil an der Einkommensteuer	136.783,39 (K)	8.053.736,44	7.912.222,68	278.297,15(K)	7.888.000	165.736	
.0120 Gemeindeanteil an der Umsatzsteuer	10.571,41 (K)	820.462,96	823.176,41	7.857,96(K)	826.000	-5.537	
.0200 Vergnügungssteuer	4.462,80 (K)	604.979,38	604.979,38	4.462,80(K)	370.000	234.979	
.0220 Hundesteuer	12.732,53 (K)	64.671,00	64.068,97	13.334,56(K)	60.000	4.671	
.0320 Jagdpacht		18.542,60	18.542,60		18.800	-257	
.0321 Fischerei- und Weidepacht		2.369,23	2.369,23		2.850	-480	
.0410 Schlüsselzuweisungen vom Land	26.692,50 (K)	7.058.707,10	6.990.672,70	94.726,90(K)	6.535.745	522.962	
.0411 Kommunale Investitionspauschale	6.578,60 (K)	1.442.352,70	1.425.188,70	23.742,60(K)	1.304.000	138.352	
.0610 Zuw.vom.Land f.untere Verwaltungsbehörde	5,00 (K)	164.920,60	164.910,50	15,10(K)	163.000	1.920	
.0910 Leistungen Familienlastenausgleich	2.930,00 (K)	634.048,00	636.978,00		635.000	-952	
Einn.	1.036.550,57 (K) 0,00 (H)	29.609.719,43	29.436.250,05	1.210.019,95 (K) 0,00 (H)	25.896.395	-7.227 3.720.551	0
Ausgaben							
.8100 Gewerbesteuerumlage		1.707.157,21	1.673.902,17	33.255,04(K)	1.178.000	529.157	
.8310 Finanzausgleichsumlage an das Land		4.432.543,30	4.432.543,30		4.433.000	-456	
.8320 Kreisumlage		5.996.970,34	5.996.970,34		6.323.534	-326.563	
.8330 Allgem. Umlagen an Zweckverbände u.dgl.		419.800,01	419.800,01		368.000	51.800	

Verwaltungshaushalt

Haushaltsrechnung

Gemeinde

Einzelplan

Abschnitt

U-Abschnitt

Stadt Stockach

9 Allgemeine Finanzwirtschaft

90 Steuern, allg. Zuweisungen und allg. Umlagen

9000 Steuern, allg. Zuweisungen und allg. Umlagen

Seite : 243

HH.-Jahr: 2016

Datum :16.11.17

Uhrzeit :10:18:25

Haushaltsstelle	Reste vom Vorjahr (K)=Kassenreste (H)=Haushaltsreste EUR	Soll $\text{--} = \text{Einnahmen}$ $\text{=} \text{Ausgaben}$./i. Haushaltsreste vom Vorjahr (H) + neue Haushalts- reste (H) EUR	Ist EUR	Neue Reste (K)=Kassenreste (H)=Haushaltsreste EUR	Planvergleich		
					Haushaltsansatz EUR	Soll (Spalte 3) mehr(+) weniger (-) als verfügbar Ansatz (6) + HHR (Spalte 2) EUR	zulässige Mehrausgaben EUR
1	2	3	4	5	6	7	8
Ausg.	0,00 (K) 0,00 (H)	12.556.470,86	12.523.215,82	33.255,04 (K) 0,00 (H)	12.302.534	-327.020 580.957	0
UAB +/- 9000	1.036.550,57 (K) 0,00 (H)	17.053.248,57	16.913.034,23	1.176.764,91 (K) 0,00 (H)	13.593.861	319.793 3.139.594	0
Einn.	1.036.550,57 (K) 0,00 (H)	29.609.719,43	29.436.250,05	1.210.019,95 (K) 0,00 (H)	25.896.395	-7.227 3.720.551	0
Ausg.	0,00 (K) 0,00 (H)	12.556.470,86	12.523.215,82	33.255,04 (K) 0,00 (H)	12.302.534	-327.020 580.957	0
AB +/- 90	1.036.550,57 (K) 0,00 (H)	17.053.248,57	16.913.034,23	1.176.764,91 (K) 0,00 (H)	13.593.861	319.793 3.139.594	0

Verwaltungshaushalt

Haushaltsrechnung

Gemeinde **Stadt Stockach**
 Einzelplan **9 Allgemeine Finanzwirtschaft**
 Abschnitt **91 Sonstige allgemeine Finanzwirtschaft**
 U-Abschnitt **9100 Sonstige allgemeine Finanzwirtschaft**

Seite : 244

HH.-Jahr: 2016

Datum : 16.11.17

Uhrzeit : 10:18:25

Haushaltsstelle	Reste vom Vorjahr (K)=Kassenreste (H)=Haushaltsreste	Soll = Einnahmen = Ausgaben /. Haushaltsreste vom Vorjahr (H) + neue Haushalts- reste (H)	Ist	Neue Reste (K)=Kassenreste (H)=Haushaltsreste	Planvergleich		
					Haushaltsansatz	Soll (Spalte 3) mehr(+) weniger (-) als verfügbar Ansatz (6) + HHR (Spalte 2)	zulässige Mehrausgaben
	EUR	EUR	EUR	EUR	EUR	EUR	EUR
1	2	3	4	5	6	7	8
Einnahmen							
.1620 Realsteuerausgleich von Gemeinden		14.766,06	14.766,06		10.000	4.766	
.2070 Zinseinnahmen vom übrigen Bereich	9.334,01 (K)	8.831,46	9.653,57	8.511,90 (K)	10.000	-1.168	
.2100 Dividenden		51,14	51,14		50	1	
.2700 Abschreibungen Abwasserzweckverbände		648.754,77	648.754,77		691.000	-42.245	
.2710 AfA für Grundstücke und grundstgl.Rechte		1.388.310,30	1.388.310,30		3.663.700	-2.275.389	
.2720 Abschreibungen für bewegliche Sachen		298.164,77	298.164,77		579.800	-281.635	
.2750 Verzinsung des Anlagekapitals		1.122.981,00	1.122.981,00		2.592.600	-1.469.619	
Einn.	9.334,01 (K) 0,00 (H)	3.481.859,50	3.482.681,61	8.511,90 (K) 0,00 (H)	7.547.150	-4.070.057 4.767	0
Ausgaben							
.6720 Realsteuerausgleich an Gemeinden	9.139,38 (K)	60.764,83	23.905,44	45.998,77 (K)	50.000	10.764	
.6860 Auflösung von Beiträgen u.ä. Entgelten		176.083,19	176.083,19		689.900	-513.816	
.6870 Auflösung von Zuweisungen und Zuschüssen		336.108,49	336.108,49		1.049.800	-713.691	
.6871 Aufl.v.Zuw.u.Zusch.Abwasserzweckv erbände		266.186,12	266.186,12		264.700	1.486	
.8000 Zinsen für Kredite des Bundes und ERP		0,00	0,00		18.350	-18.350	
.8070 Sollzinsen bei Kreditinstiten		0,31	0,31		10.000	-9.999	
.8071 Zinsen für Kredite von priv. Unternehmen		91.108,02	91.108,02		122.900	-31.791	
.8420 Sonstige Finanzausgaben (Negativzinsen)		341,60	168,69	172,91 (K)	0	341	

Verwaltungshaushalt

Haushaltsrechnung

Gemeinde

Einzelplan

Abschnitt

U-Abschnitt

Stadt Stockach

9 Allgemeine Finanzwirtschaft

91 Sonstige allgemeine Finanzwirtschaft

9100 Sonstige allgemeine Finanzwirtschaft

Seite : 245

HH.-Jahr: 2016

Datum :16.11.17

Uhrzeit :10:18:25

Haushaltsstelle	Reste vom Vorjahr (K)=Kassenreste (H)=Haushaltsreste EUR	Soll $\text{--} = \text{Einnahmen}$ = Ausgaben /. Haushaltsreste vom Vorjahr (H) + neue Haushalts- reste (H) EUR	Ist EUR	Neue Reste (K)=Kassenreste (H)=Haushaltsreste EUR	Planvergleich		
					Haushaltsansatz EUR	Soll (Spalte 3) mehr(+) weniger (-) als verfügbar Ansatz (6) + HHR (Spalte 2) EUR	zulässige Mehrausgaben EUR
1	2	3	4	5	6	7	8
.8500 Deckungsreserve		0,00	0,00		250.000	-250.000	
.8600 Zuführung zum Vermögenshaushalt		7.317.181,16	7.317.181,16		1.417.396	5.899.785	
Ausg.	9.139,38 (K) 0,00 (H)	8.247.773,72	8.210.741,42	46.171,68 (K) 0,00 (H)	3.873.046	-1.537.649 5.912.377	0
UAB +/- 9100	194,63 (K) 0,00 (H)	-4.765.914,22	-4.728.059,81	-37.659,78 (K) 0,00 (H)	3.674.104	-2.532.407 -5.907.610	0
Einn.	9.334,01 (K) 0,00 (H)	3.481.859,50	3.482.681,61	8.511,90 (K) 0,00 (H)	7.547.150	-4.070.057 4.767	0
Ausg.	9.139,38 (K) 0,00 (H)	8.247.773,72	8.210.741,42	46.171,68 (K) 0,00 (H)	3.873.046	-1.537.649 5.912.377	0
AB +/- 91	194,63 (K) 0,00 (H)	-4.765.914,22	-4.728.059,81	-37.659,78 (K) 0,00 (H)	3.674.104	-2.532.407 -5.907.610	0
Einn.	1.045.884,58 (K) 0,00 (H)	33.091.578,93	32.918.931,66	1.218.531,85 (K) 0,00 (H)	33.443.545	-4.077.284 3.725.318	0
Ausg.	9.139,38 (K) 0,00 (H)	20.804.244,58	20.733.957,24	79.426,72 (K) 0,00 (H)	16.175.580	-1.864.670 6.493.334	0
EP +/- 9	1.036.745,20 (K) 0,00 (H)	12.287.334,35	12.184.974,42	1.139.105,13 (K) 0,00 (H)	17.267.965	-2.212.614 -2.768.016	0

Haushaltsrechnung **Verwaltungshaushalt**
 Gemeinde **Stadt Stockach**
 Einzelplan **9 Allgemeine Finanzwirtschaft**
 Abschnitt **91 Sonstige allgemeine Finanzwirtschaft**
 U-Abschnitt **9100 Sonstige allgemeine Finanzwirtschaft**

Seite : 246
 HH.-Jahr: 2016
 Datum : 16.11.17
 Uhrzeit : 10:18:25

Haushaltsstelle	Reste vom Vorjahr (K)=Kassenreste (H)=Haushaltsreste EUR	Soll $\text{--} = \text{Einnahmen}$ = Ausgaben ./i. Haushaltsreste vom Vorjahr (H) + neue Haushalts- reste (H) EUR	Ist EUR	Neue Reste (K)=Kassenreste (H)=Haushaltsreste EUR	Planvergleich			
					Haushaltsansatz EUR	Soll (Spalte 3) mehr(+) weniger (-) als verfügbar Ansatz (6) + HHR (Spalte 2) EUR	zulässige Mehrausgaben EUR	
1	2	3	4	5	6	7	8	
<u>Gesamt</u>	Einn.	2.122.069,52 (K) 0,00 (H)	52.058.906,44	51.660.118,42	2.520.857,54 (K) 0,00 (H)	52.596.855	-6.364.326 5.826.377	0
<u>VWHH</u>	Ausg.	1.459.688,12 (K) 625.842,34 (H)	52.058.906,44	51.591.204,95	1.381.995,41 (K) 1.171.236,54 (H)	52.596.855	-9.092.272 8.554.323	418.117
	+/-	662.381,40 (K) -625.842,34 (H)	0,00	68.913,47	1.138.862,13 (K) -1.171.236,54 (H)	0	2.727.945 -2.727.945	-418.117

Vermögenshaushalt

Vermögenshaushalt

Haushaltsrechnung

Gemeinde 0 Stadt Stockach
 Einzelplan 0 Allgemeine Verwaltung
 Abschnitt 02 Hauptverwaltung
 U-Abschnitt 0200 Hauptverwaltung

Seite : 248

HH.-Jahr: 2016

Datum :16.11.17

Uhrzeit :10:30:11

Haushaltsstelle	Reste vom Vorjahr (K)=Kassenreste (H)=Haushaltsreste EUR	Soll -= Einnahmen = Ausgaben ./. Haushaltsreste vom Vorjahr (H) + neue Haushalts- reste (H) EUR	Ist EUR	Neue Reste (K)=Kassenreste (H)=Haushaltsreste EUR	Planvergleich		
					Haushaltsansatz EUR	Soll (Spalte 3) mehr(+) weniger (-) als verfügbar Ansatz (6) + HHR (Spalte 2) EUR	zulässige Mehrausgaben EUR
1	2	3	4	5	6	7	8
Einnahmen							
Einn.	0,00 (K) 0,00 (H)	0,00	0,00	0,00 (K) 0,00 (H)	0	-	0
Ausgaben							
.9350 Erwerb von beweglichen Sachen	5.000,00 (H)	-2.210,99	789,01	2.000,00 (H)	2.000	-4.210	
Ausg.	0,00 (K) 5.000,00 (H)	-2.210,99	789,01	0,00 (K) 2.000,00 (H)	2.000	-4.210 0	0
UAB +/- 0200	0,00 (K) -5.000,00 (H)	2.210,99	-789,01	0,00 (K) -2.000,00 (H)	-2.000	4.210 0	0
Einn.	0,00 (K) 0,00 (H)	0,00	0,00	0,00 (K) 0,00 (H)	0	-	0
Ausg.	0,00 (K) 5.000,00 (H)	-2.210,99	789,01	0,00 (K) 2.000,00 (H)	2.000	-4.210 0	0
AB +/- 02	0,00 (K) -5.000,00 (H)	2.210,99	-789,01	0,00 (K) -2.000,00 (H)	-2.000	4.210 0	0

Vermögenshaushalt

Haushaltsrechnung

Gemeinde **Stadt Stockach**
 Einzelplan **0 Allgemeine Verwaltung**
 Abschnitt **03 Finanzverwaltung**
 U-Abschnitt **0300 Stadtkämmerei**

Seite : 249

HH.-Jahr: 2016

Datum : 16.11.17

Uhrzeit : 10:30:11

Haushaltsstelle	Reste vom Vorjahr (K)=Kassenreste (H)=Haushaltsreste EUR	Soll $\text{--} = \text{Einnahmen}$ = Ausgaben ./i. Haushaltsreste vom Vorjahr (H) + neue Haushalts- reste (H) EUR	Ist EUR	Neue Reste (K)=Kassenreste (H)=Haushaltsreste EUR	Planvergleich		
					Haushaltsansatz EUR	Soll (Spalte 3) mehr(+) weniger (-) als verfügbar Ansatz (6) + HHR (Spalte 2) EUR	zulässige Mehrausgaben EUR
1	2	3	4	5	6	7	8
Einnahmen							
Einn.	0,00 (K) 0,00 (H)	0,00	0,00	0,00 (K) 0,00 (H)	0	-	0
Ausgaben							
.9300 Beteiligungen, Kapitaleinlagen		100,00	100,00		100	-	
.9350 Erwerb von beweglichen Sachen	8.475,04 (H)	-3.475,04	0,00	5.000,00 (H)	2.000	-5.475	
Ausg.	0,00 (K) 8.475,04 (H)	-3.375,04	100,00	0,00 (K) 5.000,00 (H)	2.100	-5.475 0	0
UAB +/- 0300	0,00 (K) -8.475,04 (H)	3.375,04	-100,00	0,00 (K) -5.000,00 (H)	-2.100	5.475 0	0

Haushaltsstelle	Reste vom Vorjahr (K)=Kassenreste (H)=Haushaltsreste EUR	Soll = Einnahmen = Ausgaben ./i. Haushaltsreste vom Vorjahr (H) + neue Haushalts- reste (H) EUR	Ist EUR	Neue Reste (K)=Kassenreste (H)=Haushaltsreste EUR	Planvergleich		
					Haushaltsansatz EUR	Soll (Spalte 3) mehr(+) weniger (-) als verfügbar Ansatz (6) + HHR (Spalte 2) EUR	zulässige Mehrausgaben EUR
1	2	3	4	5	6	7	8
Einnahmen							
Einn.	0,00 (K) 0,00 (H)	0,00	0,00	0,00 (K) 0,00 (H)	0	-	0
Ausgaben							
.9350 Erwerb von beweglichen Sachen		2.500,00	0,00	2.500,00 (H)	2.500	-	
Ausg.	0,00 (K) 0,00 (H)	2.500,00	0,00	0,00 (K) 2.500,00 (H)	2.500	-	0
UAB +/- 0301	0,00 (K) 0,00 (H)	-2.500,00	0,00	0,00 (K) -2.500,00 (H)	-2.500	0 0	0

Haushaltsrechnung

Vermögenshaushalt

Gemeinde

Stadt Stockach

Einzelplan

0 Allgemeine Verwaltung

Abschnitt

03 Finanzverwaltung

U-Abschnitt

0350 Liegenschaftsverwaltung und Einsichtsstelle Grundbuch

Seite : 251

HH.-Jahr: 2016

Datum :16.11.17

Uhrzeit :10:30:11

Haushaltsstelle	Reste vom Vorjahr (K)=Kassenreste (H)=Haushaltsreste EUR	Soll $\text{--} = \text{Einnahmen}$ = Ausgaben /. Haushaltsreste vom Vorjahr (H) + neue Haushalts- reste (H) EUR	Ist EUR	Neue Reste (K)=Kassenreste (H)=Haushaltsreste EUR	Planvergleich		
					Haushaltsansatz EUR	Soll (Spalte 3) mehr(+) weniger (-) als verfügbar Ansatz (6) + HHR (Spalte 2) EUR	zulässige Mehrausgaben EUR
1	2	3	4	5	6	7	8
Einnahmen							
Einn.	0,00 (K) 0,00 (H)	0,00	0,00	0,00 (K) 0,00 (H)	0	-	0
Ausgaben							
.9350 Erwerb von beweglichen Sachen		2.500,00	0,00	2.500,00 (H)	6.500	-4.000	
Ausg.	0,00 (K) 0,00 (H)	2.500,00	0,00	0,00 (K) 2.500,00 (H)	6.500	-4.000 0	0
UAB +/- 0350	0,00 (K) 0,00 (H)	-2.500,00	0,00	0,00 (K) -2.500,00 (H)	-6.500	4.000 0	0
Einn.	0,00 (K) 0,00 (H)	0,00	0,00	0,00 (K) 0,00 (H)	0	-	0
Ausg.	0,00 (K) 8.475,04 (H)	1.624,96	100,00	0,00 (K) 10.000,00 (H)	11.100	-9.475 0	0
AB +/- 03	0,00 (K) -8.475,04 (H)	-1.624,96	-100,00	0,00 (K) -10.000,00 (H)	-11.100	9.475 0	0

Vermögenshaushalt

Haushaltsrechnung

Gemeinde

Einzelplan

Abschnitt

U-Abschnitt

Stadt Stockach

0 Allgemeine Verwaltung

05 Besondere Dienststellen der allgemeinen Verwaltung

0500 Standesamt

Seite : 252

HH.-Jahr: 2016

Datum :16.11.17

Uhrzeit :10:30:11

Haushaltsstelle	Reste vom Vorjahr (K)=Kassenreste (H)=Haushaltsreste EUR	Soll = Einnahmen = Ausgaben /. Haushaltsreste vom Vorjahr (H) + neue Haushalts- reste (H) EUR	Ist EUR	Neue Reste (K)=Kassenreste (H)=Haushaltsreste EUR	Planvergleich		
					Haushaltsansatz EUR	Soll (Spalte 3) mehr(+) weniger (-) als verfügbar Ansatz (6) + HHR (Spalte 2) EUR	zulässige Mehrausgaben EUR
1	2	3	4	5	6	7	8
Einnahmen							
Einn.	0,00 (K) 0,00 (H)	0,00	0,00	0,00 (K) 0,00 (H)	0	-	0
Ausgaben							
.9350 Erwerb von beweglichen Sachen	1.500,00 (H)	500,00	744,34	1.255,66 (H)	500	-	
Ausg.	0,00 (K) 1.500,00 (H)	500,00	744,34	0,00 (K) 1.255,66 (H)	500	-	0
UAB +/- 0500	0,00 (K) -1.500,00 (H)	-500,00	-744,34	0,00 (K) -1.255,66 (H)	-500	0 0	0
Einn.	0,00 (K) 0,00 (H)	0,00	0,00	0,00 (K) 0,00 (H)	0	-	0
Ausg.	0,00 (K) 1.500,00 (H)	500,00	744,34	0,00 (K) 1.255,66 (H)	500	-	0
AB +/- 05	0,00 (K) -1.500,00 (H)	-500,00	-744,34	0,00 (K) -1.255,66 (H)	-500	0 0	0

Vermögenshaushalt

Haushaltsrechnung

Gemeinde

Einzelplan

Abschnitt

U-Abschnitt

Stadt Stockach

0 Allgemeine Verwaltung

06 Einrichtungen für die gesamte Verwaltung

0601 Rathaus Stockach

Seite : 253

HH.-Jahr: 2016

Datum :16.11.17

Uhrzeit :10:30:11

Haushaltsstelle	Reste vom Vorjahr (K)=Kassenreste (H)=Haushaltsreste EUR	Soll = Einnahmen = Ausgaben ./. Haushaltsreste vom Vorjahr (H) + neue Haushalts- reste (H) EUR	Ist EUR	Neue Reste (K)=Kassenreste (H)=Haushaltsreste EUR	Planvergleich		
					Haushaltsansatz EUR	Soll (Spalte 3) mehr(+) weniger (-) als verfügbar Ansatz (6) + HHR (Spalte 2) EUR	zulässige Mehrausgaben EUR
1	2	3	4	5	6	7	8
Einnahmen							
Einn.	0,00 (K) 0,00 (H)	0,00	0,00	0,00 (K) 0,00 (H)	0	-	0
Ausgaben							
.9400 Baumaßnahmen	1.204,16 (K) 169.041,22 (H)	125.000,00	158.210,35	137.035,03 (H)	125.000	-	
Ausg.	1.204,16 (K) 169.041,22 (H)	125.000,00	158.210,35	0,00 (K) 137.035,03 (H)	125.000	-	0
UAB +/- 0601	-1.204,16 (K) -169.041,22 (H)	-125.000,00	-158.210,35	0,00 (K) -137.035,03 (H)	-125.000	0 0	0

Vermögenshaushalt

Haushaltsrechnung

Gemeinde

Einzelplan

Abschnitt

U-Abschnitt

Stadt Stockach

0 Allgemeine Verwaltung

06 Einrichtungen für die gesamte Verwaltung

0610 EDV und Telekommunikation

Seite : 254

HH.-Jahr: 2016

Datum :16.11.17

Uhrzeit :10:30:11

Haushaltsstelle	Reste vom Vorjahr (K)=Kassenreste (H)=Haushaltsreste EUR	Soll $\text{--} = \text{Einnahmen}$ = Ausgaben ./i. Haushaltsreste vom Vorjahr (H) + neue Haushalts- reste (H) EUR	Ist EUR	Neue Reste (K)=Kassenreste (H)=Haushaltsreste EUR	Planvergleich		
					Haushaltsansatz EUR	Soll (Spalte 3) mehr(+) weniger (-) als verfügbar Ansatz (6) + HHR (Spalte 2) EUR	zulässige Mehrausgaben EUR
1	2	3	4	5	6	7	8
Einnahmen							
Einn.	0,00 (K) 0,00 (H)	0,00	0,00	0,00 (K) 0,00 (H)	0	-	0
Ausgaben							
.9350 Erwerb von beweglichen Sachen	25.815,85 (H)	69.344,95	81.299,41	13.861,39 (H)	69.600	-255	
.9354 Software-Lizenzen	21.000,00 (H)	8.000,00	12.966,24	11.065,81 (K) 4.967,95 (H)	8.000	-	
Ausg.	0,00 (K) 46.815,85 (H)	77.344,95	94.265,65	11.065,81 (K) 18.829,34 (H)	77.600	-255 0	0
UAB +/-	0,00 (K)	-77.344,95	-94.265,65	-11.065,81 (K)	-77.600	255	0
0610	-46.815,85 (H)			-18.829,34 (H)		0	

Haushaltsrechnung

Vermögenshaushalt

Gemeinde **Stadt Stockach**
 Einzelplan **0 Allgemeine Verwaltung**
 Abschnitt **06 Einrichtungen für die gesamte Verwaltung**
 U-Abschnitt **0623 Rathaus Mahlspüren i.Hg.**

Seite : 255
 HH.-Jahr: 2016
 Datum : 16.11.17
 Uhrzeit : 10:30:11

Haushaltsstelle	Reste vom Vorjahr (K)=Kassenreste (H)=Haushaltsreste EUR	Soll = Einnahmen = Ausgaben ./. Haushaltsreste vom Vorjahr (H) + neue Haushalts- reste (H) EUR	Ist EUR	Neue Reste (K)=Kassenreste (H)=Haushaltsreste EUR	Planvergleich		
					Haushaltsansatz EUR	Soll (Spalte 3) mehr(+) weniger (-) als verfügbar Ansatz (6) + HHR (Spalte 2) EUR	zulässige Mehrausgaben EUR
1	2	3	4	5	6	7	8
Einnahmen							
Einn.	0,00 (K) 0,00 (H)	0,00	0,00	0,00 (K) 0,00 (H)	0	-	0
Ausgaben							
.9350 Erwerb von beweglichen Sachen	2.000,00 (H)	-2.000,00	0,00		500	-2.500	
Ausg.	0,00 (K) 2.000,00 (H)	-2.000,00	0,00	0,00 (K) 0,00 (H)	500	-2.500 0	0
UAB +/- 0623	0,00 (K) -2.000,00 (H)	2.000,00	0,00	0,00 (K) 0,00 (H)	-500	2.500 0	0

Haushaltsrechnung

Vermögenshaushalt

Gemeinde

Stadt Stockach

Einzelplan

0 Allgemeine Verwaltung

Abschnitt

06 Einrichtungen für die gesamte Verwaltung

U-Abschnitt

0627 Rathaus Winterspüren

Seite : 256

HH.-Jahr: 2016

Datum : 16.11.17

Uhrzeit : 10:30:11

Haushaltsstelle	Reste vom Vorjahr (K)=Kassenreste (H)=Haushaltsreste EUR	Soll $\text{--} = \text{Einnahmen}$ = Ausgaben /. Haushaltsreste vom Vorjahr (H) + neue Haushalts- reste (H) EUR	Ist EUR	Neue Reste (K)=Kassenreste (H)=Haushaltsreste EUR	Planvergleich		
					Haushaltsansatz EUR	Soll (Spalte 3) mehr(+) weniger (-) als verfügbar Ansatz (6) + HHR (Spalte 2) EUR	zulässige Mehrausgaben EUR
1	2	3	4	5	6	7	8
Einnahmen							
Einn.	0,00 (K) 0,00 (H)	0,00	0,00	0,00 (K) 0,00 (H)	0	-	0
Ausgaben							
.9350 Erwerb von beweglichen Sachen	2.000,00 (H)	-2.000,00	0,00		1.000	-3.000	
Ausg.	0,00 (K) 2.000,00 (H)	-2.000,00	0,00	0,00 (K) 0,00 (H)	1.000	-3.000 0	0
UAB +/- 0627	0,00 (K) -2.000,00 (H)	2.000,00	0,00	0,00 (K) 0,00 (H)	-1.000	3.000 0	0
Einn.	0,00 (K) 0,00 (H)	0,00	0,00	0,00 (K) 0,00 (H)	0	-	0
Ausg.	1.204,16 (K) 219.857,07 (H)	198.344,95	252.476,00	11.065,81 (K) 155.864,37 (H)	204.100	-5.755 0	0
AB +/- 06	-1.204,16 (K) -219.857,07 (H)	-198.344,95	-252.476,00	-11.065,81 (K) -155.864,37 (H)	-204.100	5.755 0	0
Einn.	0,00 (K) 0,00 (H)	0,00	0,00	0,00 (K) 0,00 (H)	0	-	0
Ausg.	1.204,16 (K) 234.832,11 (H)	198.258,92	254.109,35	11.065,81 (K) 169.120,03 (H)	217.700	-19.441 0	0
EP +/- 0	-1.204,16 (K) -234.832,11 (H)	-198.258,92	-254.109,35	-11.065,81 (K) -169.120,03 (H)	-217.700	19.441 0	0

Haushaltsrechnung

Vermögenshaushalt

Gemeinde **Stadt Stockach**
 Einzelplan **1 Öffentliche Sicherheit und Ordnung**
 Abschnitt **11 Öffentliche Ordnung**
 U-Abschnitt **1100 Amt für öffentliche Ordnung**

Seite : 257
 HH.-Jahr: 2016
 Datum : 16.11.17
 Uhrzeit : 10:30:11

Haushaltsstelle	Reste vom Vorjahr (K)=Kassenreste (H)=Haushaltsreste EUR	Soll $\text{--} = \text{Einnahmen}$ = Ausgaben ./i. Haushaltsreste vom Vorjahr (H) + neue Haushalts- reste (H) EUR	Ist EUR	Neue Reste (K)=Kassenreste (H)=Haushaltsreste EUR	Planvergleich		
					Haushaltsansatz EUR	Soll (Spalte 3) mehr(+) weniger (-) als verfügbar Ansatz (6) + HHR (Spalte 2) EUR	zulässige Mehrausgaben EUR
1	2	3	4	5	6	7	8
Einnahmen							
Einn.	0,00 (K) 0,00 (H)	0,00	0,00	0,00 (K) 0,00 (H)	0	-	0
Ausgaben							
.9350 Erwerb von beweglichen Sachen		894,38	894,38		3.000	-2.105	
.9600 Radarant./Geschwindigkeitsinfoanlagen	110.000,00 (H)	150.000,00	231.513,84	7.545,80 (K) 20.940,36 (H)	150.000	-	
Ausg.	0,00 (K) 110.000,00 (H)	150.894,38	232.408,22	7.545,80 (K) 20.940,36 (H)	153.000	-2.105 0	0
UAB +/- 1100	0,00 (K) -110.000,00 (H)	-150.894,38	-232.408,22	-7.545,80 (K) -20.940,36 (H)	-153.000	2.105 0	0

Vermögenshaushalt

Haushaltsrechnung

Gemeinde

Stadt Stockach

Einzelplan

1 Öffentliche Sicherheit und Ordnung

Abschnitt

11 Öffentliche Ordnung

U-Abschnitt

1110 Bürgeramt

Seite : 258

HH.-Jahr: 2016

Datum :16.11.17

Uhrzeit :10:30:11

Haushaltsstelle	Reste vom Vorjahr (K)=Kassenreste (H)=Haushaltsreste EUR	Soll = Einnahmen = Ausgaben /. Haushaltsreste vom Vorjahr (H) + neue Haushalts- reste (H) EUR	Ist EUR	Neue Reste (K)=Kassenreste (H)=Haushaltsreste EUR	Planvergleich		
					Haushaltsansatz EUR	Soll (Spalte 3) mehr(+) weniger (-) als verfügbar Ansatz (6) + HHR (Spalte 2) EUR	zulässige Mehrausgaben EUR
1	2	3	4	5	6	7	8
Einnahmen							
Einn.	0,00 (K) 0,00 (H)	0,00	0,00	0,00 (K) 0,00 (H)	0	-	0
Ausgaben							
.9350 Erwerb von beweglichen Sachen		0,00	0,00		1.000	-1.000	
Ausg.	0,00 (K) 0,00 (H)	0,00	0,00	0,00 (K) 0,00 (H)	1.000	-1.000 0	0
UAB +/- 1110	0,00 (K) 0,00 (H)	0,00	0,00	0,00 (K) 0,00 (H)	-1.000	1.000 0	0
Einn.	0,00 (K) 0,00 (H)	0,00	0,00	0,00 (K) 0,00 (H)	0	-	0
Ausg.	0,00 (K) 110.000,00 (H)	150.894,38	232.408,22	7.545,80 (K) 20.940,36 (H)	154.000	-3.105 0	0
AB +/- 11	0,00 (K) -110.000,00 (H)	-150.894,38	-232.408,22	-7.545,80 (K) -20.940,36 (H)	-154.000	3.105 0	0

Vermögenshaushalt

Haushaltsrechnung

Gemeinde **Stadt Stockach**
 Einzelplan **1 Öffentliche Sicherheit und Ordnung**
 Abschnitt **13 Feuerschutz**
 U-Abschnitt **1310 Feuerlöschwesen**

Seite : 259

HH.-Jahr: 2016

Datum :16.11.17

Uhrzeit :10:30:11

Haushaltsstelle	Reste vom Vorjahr (K)=Kassenreste (H)=Haushaltsreste EUR	Soll = Einnahmen = Ausgaben /. Haushaltsreste vom Vorjahr (H) + neue Haushalts- reste (H) EUR	Ist EUR	Neue Reste (K)=Kassenreste (H)=Haushaltsreste EUR	Planvergleich		
					Haushaltsansatz EUR	Soll (Spalte 3) mehr(+) weniger (-) als verfügbar Ansatz (6) + HHR (Spalte 2) EUR	zulässige Mehrausgaben EUR
1	2	3	4	5	6	7	8
Einnahmen							
.3450 Veräußerung von beweglichen Sachen		5.500,00	5.500,00		0	5.500	
.3610 Zuweisungen und Zuschüsse vom Land	120.000,00 (H)	122.770,00	81.000,00	161.770,00 (H)	138.650	-15.880	
.3670 Zuweis.u.Zuschüsse vom übrigen Bereich		2.406,49	2.406,49		0	2.406	
Einn.	0,00 (K) 120.000,00 (H)	130.676,49	88.906,49	0,00 (K) 161.770,00 (H)	138.650	-15.880 7.906	0
Ausgaben							
.9350 Erwerb von beweglichen Sachen	1.399,00 (K) 428.405,23 (H)	237.606,49	293.711,61	1.572,81 (K) 372.126,30 (H)	235.200	2.406	2.406
.9352 Erw.bewegl.Sachen Fw.ger.haus Mahlsp./Hg		20.000,00	0,00	20.000,00 (H)	20.000	-	
.9403 Feuerwehrgerätehaus Stockach		0,00	0,00		0	-	
.9404 Feuerwehrgerätehaus Seelfingen		15.000,00	0,00	15.000,00 (H)	15.000	-	
.9405 Erweiterung Feuerwehrgeräteh.Mahlsp.i.Hg		350.000,00	20.967,83	329.032,17 (H)	350.000	-	
Ausg.	1.399,00 (K) 428.405,23 (H)	622.606,49	314.679,44	1.572,81 (K) 736.158,47 (H)	620.200	0 2.406	2.406
UAB +/- 1310	-1.399,00 (K) -308.405,23 (H)	-491.930,00	-225.772,95	-1.572,81 (K) -574.388,47 (H)	-481.550	-15.880 5.500	-2.406

Vermögenshaushalt

Haushaltsrechnung

Gemeinde

Stadt Stockach

Einzelplan

1 Öffentliche Sicherheit und Ordnung

Abschnitt

13 Feuerschutz

U-Abschnitt

1310 Feuerlöschwesen

Seite : 260

HH.-Jahr: 2016

Datum : 16.11.17

Uhrzeit : 10:30:11

Haushaltsstelle	Reste vom Vorjahr (K)=Kassenreste (H)=Haushaltsreste EUR	Soll $\text{--} = \text{Einnahmen}$ = Ausgaben ./i. Haushaltsreste vom Vorjahr (H) + neue Haushalts- reste (H) EUR	Ist EUR	Neue Reste (K)=Kassenreste (H)=Haushaltsreste EUR	Planvergleich		
					Haushaltsansatz EUR	Soll (Spalte 3) mehr(+) weniger (-) als verfügbar Ansatz (6) + HHR (Spalte 2) EUR	zulässige Mehrausgaben EUR
1	2	3	4	5	6	7	8
Einn.	0,00 (K) 120.000,00 (H)	130.676,49	88.906,49	0,00 (K) 161.770,00 (H)	138.650	-15.880 7.906	0
Ausg.	1.399,00 (K) 428.405,23 (H)	622.606,49	314.679,44	1.572,81 (K) 736.158,47 (H)	620.200	0 2.406	2.406
AB +/- 13	-1.399,00 (K) -308.405,23 (H)	-491.930,00	-225.772,95	-1.572,81 (K) -574.388,47 (H)	-481.550	-15.880 5.500	-2.406
Einn.	0,00 (K) 120.000,00 (H)	130.676,49	88.906,49	0,00 (K) 161.770,00 (H)	138.650	-15.880 7.906	0
Ausg.	1.399,00 (K) 538.405,23 (H)	773.500,87	547.087,66	9.118,61 (K) 757.098,83 (H)	774.200	-3.105 2.406	2.406
EP +/- 1	-1.399,00 (K) -418.405,23 (H)	-642.824,38	-458.181,17	-9.118,61 (K) -595.328,83 (H)	-635.550	-12.774 5.500	-2.406

Haushaltsrechnung

Vermögenshaushalt

Gemeinde **Stadt Stockach**
 Einzelplan **2 Schulen**
 Abschnitt **21 Grund- und Hauptschulen**
 U-Abschnitt **2110 Grundschule Winterspüren**

Seite : 261
 HH.-Jahr: 2016
 Datum : 16.11.17
 Uhrzeit : 10:30:11

Haushaltsstelle	Reste vom Vorjahr (K)=Kassenreste (H)=Haushaltsreste EUR	Soll = Einnahmen = Ausgaben ./. Haushaltsreste vom Vorjahr (H) + neue Haushalts- reste (H) EUR	Ist EUR	Neue Reste (K)=Kassenreste (H)=Haushaltsreste EUR	Planvergleich		
					Haushaltsansatz EUR	Soll (Spalte 3) mehr(+) weniger (-) als verfügbar Ansatz (6) + HHR (Spalte 2) EUR	zulässige Mehrausgaben EUR
1	2	3	4	5	6	7	8
Einnahmen							
Einn.	0,00 (K) 0,00 (H)	0,00	0,00	0,00 (K) 0,00 (H)	0	-	0
Ausgaben							
.9350 Erwerb von beweglichen Sachen		3.541,82	3.541,82		2.200	1.341	
.9400 Baumaßnahmen	5.000,00 (H)	15.000,00	0,00	20.000,00 (H)	15.000	-	
Ausg.	0,00 (K) 5.000,00 (H)	18.541,82	3.541,82	0,00 (K) 20.000,00 (H)	17.200	0 1.341	0
UAB +/- 2110	0,00 (K) -5.000,00 (H)	-18.541,82	-3.541,82	0,00 (K) -20.000,00 (H)	-17.200	0 -1.341	0

Haushaltsstelle	Reste vom Vorjahr (K)=Kassenreste (H)=Haushaltsreste EUR	Soll $\text{--} = \text{Einnahmen}$ = Ausgaben ./i. Haushaltsreste vom Vorjahr (H) + neue Haushalts- reste (H) EUR	Ist EUR	Neue Reste (K)=Kassenreste (H)=Haushaltsreste EUR	Planvergleich		
					Haushaltsansatz EUR	Soll (Spalte 3) mehr(+) weniger (-) als verfügbar Ansatz (6) + HHR (Spalte 2) EUR	zulässige Mehrausgaben EUR
1	2	3	4	5	6	7	8
Einnahmen							
.3600 Zuweisungen und Zuschüsse vom Bund		0,00	0,00		27.000	-27.000	
Einn.	0,00 (K) 0,00 (H)	0,00	0,00	0,00 (K) 0,00 (H)	27.000	-27.000 0	0
Ausgaben							
.9350 Erwerb von beweglichen Sachen	126,20 (H)	23.430,76	5.175,83	18.381,13 (H)	3.000	20.430	20.430
.9400 Baumaßnahmen		60.000,00	0,00	60.000,00 (H)	60.000	-	
Ausg.	0,00 (K) 126,20 (H)	83.430,76	5.175,83	0,00 (K) 78.381,13 (H)	63.000	0 20.430	20.430
UAB +/-	0,00 (K)	-83.430,76	-5.175,83	0,00 (K)	-36.000	-27.000	-20.430
2111	-126,20 (H)			-78.381,13 (H)		-20.430	

Haushaltsrechnung

Vermögenshaushalt

Gemeinde **Stadt Stockach**
 Einzelplan **2 Schulen**
 Abschnitt **21 Grund- und Hauptschulen**
 U-Abschnitt **2150 Schulverbund: Werkrealschule Stockach**

Seite : 263
 HH.-Jahr: 2016
 Datum : 16.11.17
 Uhrzeit : 10:30:11

Haushaltsstelle	Reste vom Vorjahr (K)=Kassenreste (H)=Haushaltsreste EUR	Soll $\text{--} = \text{Einnahmen}$ = Ausgaben ./i. Haushaltsreste vom Vorjahr (H) + neue Haushalts- reste (H) EUR	Ist EUR	Neue Reste (K)=Kassenreste (H)=Haushaltsreste EUR	Planvergleich		
					Haushaltsansatz EUR	Soll (Spalte 3) mehr(+) weniger (-) als verfügbar Ansatz (6) + HHR (Spalte 2) EUR	zulässige Mehrausgaben EUR
1	2	3	4	5	6	7	8
Einnahmen							
Einn.	0,00 (K) 0,00 (H)	0,00	0,00	0,00 (K) 0,00 (H)	0	-	0
Ausgaben							
.9350 Erwerb von beweglichen Sachen		15.000,00	4.758,81	10.241,19 (H)	5.000	10.000	10.000
.9353 Erw.bewegl.Sachen-Mobiliar Grundschule	12.000,00 (H)	1.000,00	0,00	13.000,00 (H)	1.000	-	
.9402 Haus 1		10.000,00	0,00	10.000,00 (H)	10.000	-	
Ausg.	0,00 (K) 12.000,00 (H)	26.000,00	4.758,81	0,00 (K) 33.241,19 (H)	16.000	0 10.000	10.000
UAB +/- 2150	0,00 (K) -12.000,00 (H)	-26.000,00	-4.758,81	0,00 (K) -33.241,19 (H)	-16.000	0 -10.000	-10.000

Haushaltsstelle	Reste vom Vorjahr (K)=Kassenreste (H)=Haushaltsreste EUR	Soll $\text{--} = \text{Einnahmen}$ = Ausgaben ./i. Haushaltsreste vom Vorjahr (H) + neue Haushalts- reste (H) EUR	Ist EUR	Neue Reste (K)=Kassenreste (H)=Haushaltsreste EUR	Planvergleich		
					Haushaltsansatz EUR	Soll (Spalte 3) mehr(+) weniger (-) als verfügbar Ansatz (6) + HHR (Spalte 2) EUR	zulässige Mehrausgaben EUR
1	2	3	4	5	6	7	8
Einnahmen							
Einn.	0,00 (K) 0,00 (H)	0,00	0,00	0,00 (K) 0,00 (H)	0	-	0
Ausgaben							
.9350 Erwerb von beweglichen Sachen		2.039,97	2.039,97		1.500	539	
Ausg.	0,00 (K) 0,00 (H)	2.039,97	2.039,97	0,00 (K) 0,00 (H)	1.500	0 539	0
UAB +/-	0,00 (K) 0,00 (H)	-2.039,97	-2.039,97	0,00 (K) 0,00 (H)	-1.500	0 -539	0
2151							

Haushaltsrechnung

Vermögenshaushalt

Gemeinde

Stadt Stockach

Einzelplan

2 Schulen

Abschnitt

21 Grund- und Hauptschulen

U-Abschnitt

2152 Grundschule Zizenhausen

Seite : 265

HH.-Jahr: 2016

Datum : 16.11.17

Uhrzeit : 10:30:11

Haushaltsstelle	Reste vom Vorjahr (K)=Kassenreste (H)=Haushaltsreste EUR	Soll = Einnahmen = Ausgaben ./. Haushaltsreste vom Vorjahr (H) + neue Haushalts- reste (H) EUR	Ist EUR	Neue Reste (K)=Kassenreste (H)=Haushaltsreste EUR	Planvergleich		
					Haushaltsansatz EUR	Soll (Spalte 3) mehr(+) weniger (-) als verfügbar Ansatz (6) + HHR (Spalte 2) EUR	zulässige Mehrausgaben EUR
1	2	3	4	5	6	7	8
Einnahmen							
Einn.	0,00 (K) 0,00 (H)	0,00	0,00	0,00 (K) 0,00 (H)	0	-	0
Ausgaben							
.9350 Erwerb von beweglichen Sachen	7.599,86 (H)	1.000,00	0,00	8.599,86 (H)	1.000	-	
.9400 Baumaßnahmen	79.829,33 (H)	0,00	34.071,07	45.758,26 (H)	0	-	
Ausg.	0,00 (K) 87.429,19 (H)	1.000,00	34.071,07	0,00 (K) 54.358,12 (H)	1.000	-	0
UAB +/- 2152	0,00 (K) -87.429,19 (H)	-1.000,00	-34.071,07	0,00 (K) -54.358,12 (H)	-1.000	0 0	0
Einn.	0,00 (K) 0,00 (H)	0,00	0,00	0,00 (K) 0,00 (H)	27.000	-27.000 0	0
Ausg.	0,00 (K) 104.555,39 (H)	131.012,55	49.587,50	0,00 (K) 185.980,44 (H)	98.700	0 32.312	30.430
AB +/- 21	0,00 (K) -104.555,39 (H)	-131.012,55	-49.587,50	0,00 (K) -185.980,44 (H)	-71.700	-27.000 -32.312	-30.430

Vermögenshaushalt

Haushaltsrechnung

Gemeinde **Stadt Stockach**
 Einzelplan **2 Schulen**
 Abschnitt **22 Realschulen**
 U-Abschnitt **2210 Schulverbund: Realschule**

Seite : 266

HH.-Jahr: 2016

Datum : 16.11.17

Uhrzeit : 10:30:11

Haushaltsstelle	Reste vom Vorjahr (K)=Kassenreste (H)=Haushaltsreste EUR	Soll $\text{--} = \text{Einnahmen}$ = Ausgaben /. Haushaltsreste vom Vorjahr (H) + neue Haushalts- reste (H) EUR	Ist EUR	Neue Reste (K)=Kassenreste (H)=Haushaltsreste EUR	Planvergleich		
					Haushaltsansatz EUR	Soll (Spalte 3) mehr(+) weniger (-) als verfügbar Ansatz (6) + HHR (Spalte 2) EUR	zulässige Mehrausgaben EUR
1	2	3	4	5	6	7	8
Einnahmen							
.3610 Zuweisungen und Zuschüsse vom Land	1.800.000,00 (H)	1.514.000,00	2.664.700,00	649.300,00 (H)	1.514.000	-	
.3612 Zuweisungen u. Zusch. vom Ausgleichstock	800.000,00 (H)	-100.000,00	300.000,00	400.000,00 (H)	0	-100.000	
Einn.	0,00 (K) 2.600.000,00 (H)	1.414.000,00	2.964.700,00	0,00 (K) 1.049.300,00 (H)	1.514.000	-100.000 0	0
Ausgaben							
.9350 Erwerb von beweglichen Sachen	8.773,29 (H)	51.226,71	0,00	60.000,00 (H)	15.000	36.226	36.226
.9351 Erwerb von bewegl.Sachen - Erweiterung		50.000,00	0,00	50.000,00 (H)	50.000	-	
.9354 Erwerb von bewegl. Sachen - Erweiterung		102.000,00	2.063,89	99.936,11 (H)	0	102.000	102.000
.9400 Baumaßnahmen	128.989,03 (H)	50.000,00	31.645,10	147.343,93 (H)	50.000	-	
.9401 Energetische Sanierung Altbau Realschule	14.395,84 (H)	33.000,00	0,00	47.395,84 (H)	33.000	-	
.9402 Sanierung Chemiesaal und -vorbereitung	5.424,63 (H)	250.000,00	0,00	255.424,63 (H)	250.000	-	
.9403 Neubau Schulverbund	7.272,32 (K) 4.164.239,58 (H)	602.772,62	1.899.688,43	118.541,32 (K) 2.756.054,77 (H)	1.100.000	-497.227	-497.227
Ausg.	7.272,32 (K) 4.321.822,37 (H)	1.138.999,33	1.933.397,42	118.541,32 (K) 3.416.155,28 (H)	1.498.000	-497.227 138.226	-359.000
UAB +/- 2210	-7.272,32 (K) -1.721.822,37 (H)	275.000,67	1.031.302,58	-118.541,32 (K) -2.366.855,28 (H)	16.000	397.227 -138.226	359.000

Haushaltsrechnung

Vermögenshaushalt

Gemeinde **Stadt Stockach**
 Einzelplan **2 Schulen**
 Abschnitt **22 Realschulen**
 U-Abschnitt **2210 Schulverbund: Realschule**

Seite : 267
 HH.-Jahr: 2016
 Datum : 16.11.17
 Uhrzeit : 10:30:11

Haushaltsstelle	Reste vom Vorjahr (K)=Kassenreste (H)=Haushaltsreste EUR	Soll $\frac{-}{=}$ Einnahmen = Ausgaben ./i. Haushaltsreste vom Vorjahr (H) + neue Haushalts- reste (H) EUR	Ist EUR	Neue Reste (K)=Kassenreste (H)=Haushaltsreste EUR	Planvergleich		
					Haushaltsansatz EUR	Soll (Spalte 3) mehr(+) weniger (-) als verfügbar Ansatz (6) + HHR (Spalte 2) EUR	zulässige Mehrausgaben EUR
1	2	3	4	5	6	7	8
Einn.	0,00 (K) 2.600.000,00 (H)	1.414.000,00	2.964.700,00	0,00 (K) 1.049.300,00 (H)	1.514.000	-100.000 0	0
Ausg.	7.272,32 (K) 4.321.822,37 (H)	1.138.999,33	1.933.397,42	118.541,32 (K) 3.416.155,28 (H)	1.498.000	-497.227 138.226	-359.000
AB +/- 22	-7.272,32 (K) -1.721.822,37 (H)	275.000,67	1.031.302,58	-118.541,32 (K) -2.366.855,28 (H)	16.000	397.227 -138.226	359.000

Haushaltsrechnung

Vermögenshaushalt

Gemeinde **Stadt Stockach**
 Einzelplan **2 Schulen**
 Abschnitt **23 Gymnasien**
 U-Abschnitt **2300 Nellenburg-Gymnasium**

Seite : 268
 HH.-Jahr: 2016
 Datum : 16.11.17
 Uhrzeit : 10:30:11

Haushaltsstelle	Reste vom Vorjahr (K)=Kassenreste (H)=Haushaltsreste EUR	Soll = Einnahmen = Ausgaben /. Haushaltsreste vom Vorjahr (H) + neue Haushalts- reste (H) EUR	Ist EUR	Neue Reste (K)=Kassenreste (H)=Haushaltsreste EUR	Planvergleich		
					Haushaltsansatz EUR	Soll (Spalte 3) mehr(+) weniger (-) als verfügbar Ansatz (6) + HHR (Spalte 2) EUR	zulässige Mehrausgaben EUR
1	2	3	4	5	6	7	8
Einnahmen							
Einn.	0,00 (K) 0,00 (H)	0,00	0,00	0,00 (K) 0,00 (H)	0	-	0
Ausgaben							
.9350 Erwerb von beweglichen Sachen		64.984,51	64.984,51		16.035	48.949	5.184
.9401 Sicherheitssysteme	45.000,00 (H)	0,00	0,00	45.000,00 (H)	0	-	
Ausg.	0,00 (K) 45.000,00 (H)	64.984,51	64.984,51	0,00 (K) 45.000,00 (H)	16.035	0 48.949	5.184
UAB +/- 2300	0,00 (K) -45.000,00 (H)	-64.984,51	-64.984,51	0,00 (K) -45.000,00 (H)	-16.035	0 -48.949	-5.184
Einn.	0,00 (K) 0,00 (H)	0,00	0,00	0,00 (K) 0,00 (H)	0	-	0
Ausg.	0,00 (K) 45.000,00 (H)	64.984,51	64.984,51	0,00 (K) 45.000,00 (H)	16.035	0 48.949	5.184
AB +/- 23	0,00 (K) -45.000,00 (H)	-64.984,51	-64.984,51	0,00 (K) -45.000,00 (H)	-16.035	0 -48.949	-5.184

Vermögenshaushalt

Haushaltsrechnung

Gemeinde Stadt Stockach
 Einzelplan 2 Schulen
 Abschnitt 27 Sonderschulen
 U-Abschnitt 2700 Förderschule

Seite : 269

HH.-Jahr: 2016

Datum : 16.11.17

Uhrzeit : 10:30:11

Haushaltsstelle	Reste vom Vorjahr (K)=Kassenreste (H)=Haushaltsreste EUR	Soll = Einnahmen = Ausgaben /. Haushaltsreste vom Vorjahr (H) + neue Haushalts- reste (H) EUR	Ist EUR	Neue Reste (K)=Kassenreste (H)=Haushaltsreste EUR	Planvergleich		
					Haushaltsansatz EUR	Soll (Spalte 3) mehr(+) weniger (-) als verfügbar Ansatz (6) + HHR (Spalte 2) EUR	zulässige Mehrausgaben EUR
1	2	3	4	5	6	7	8
Einnahmen							
Einn.	0,00 (K) 0,00 (H)	0,00	0,00	0,00 (K) 0,00 (H)	0	-	0
Ausgaben							
.9350 Erwerb von beweglichen Sachen		1.000,00	0,00	1.000,00 (H)	2.000	-1.000	-1.000
.9400 Baumaßnahmen	45.431,83 (H)	2.000,00	0,00	47.431,83 (H)	2.000	-	
Ausg.	0,00 (K) 45.431,83 (H)	3.000,00	0,00	0,00 (K) 48.431,83 (H)	4.000	-1.000 0	-1.000 0
UAB +/- 2700	0,00 (K) -45.431,83 (H)	-3.000,00	0,00	0,00 (K) -48.431,83 (H)	-4.000	1.000 0	1.000 0
Einn.	0,00 (K) 0,00 (H)	0,00	0,00	0,00 (K) 0,00 (H)	0	-	0
Ausg.	0,00 (K) 45.431,83 (H)	3.000,00	0,00	0,00 (K) 48.431,83 (H)	4.000	-1.000 0	-1.000 0
AB +/- 27	0,00 (K) -45.431,83 (H)	-3.000,00	0,00	0,00 (K) -48.431,83 (H)	-4.000	1.000 0	1.000 0

Haushaltsrechnung

Vermögenshaushalt

Gemeinde

Stadt Stockach

Einzelplan

2 Schulen

Abschnitt

29 Sonstiges

U-Abschnitt

2910 Schülerhort

Seite : 270

HH.-Jahr: 2016

Datum : 16.11.17

Uhrzeit : 10:30:11

Haushaltsstelle	Reste vom Vorjahr (K)=Kassenreste (H)=Haushaltsreste	Soll = Einnahmen = Ausgaben /. Haushaltsreste vom Vorjahr (H) + neue Haushalts- reste (H)	Ist	Neue Reste (K)=Kassenreste (H)=Haushaltsreste	Planvergleich		
					Haushaltsansatz	Soll (Spalte 3) mehr(+) weniger (-) als verfügbar Ansatz (6) + HHR (Spalte 2)	zulässige Mehrausgaben
	EUR	EUR	EUR	EUR	EUR	EUR	EUR
1	2	3	4	5	6	7	8
Einnahmen							
.3612 Zuweisungen vom Ausgleichstock		200.000,00	200.000,00		0	200.000	
Einn.	0,00 (K) 0,00 (H)	200.000,00	200.000,00	0,00 (K) 0,00 (H)	0	0 200.000	0
Ausgaben							
.9350 Erwerb von beweglichen Sachen		32.217,21	24.217,21	8.000,00 (H)	45.000	-12.782	
.9400 Baumaßnahmen	16.258,47 (K) 82.094,49 (H)	337.641,65	409.725,86	26.268,75 (K)	170.000	167.641	130.000
Ausg.	16.258,47 (K) 82.094,49 (H)	369.858,86	433.943,07	26.268,75 (K) 8.000,00 (H)	215.000	-12.782 167.641	130.000
UAB +/- 2910	-16.258,47 (K) -82.094,49 (H)	-169.858,86	-233.943,07	-26.268,75 (K) -8.000,00 (H)	-215.000	12.782 32.358	-130.000
Einn.	0,00 (K) 0,00 (H)	200.000,00	200.000,00	0,00 (K) 0,00 (H)	0	0 200.000	0
Ausg.	16.258,47 (K) 82.094,49 (H)	369.858,86	433.943,07	26.268,75 (K) 8.000,00 (H)	215.000	-12.782 167.641	130.000
AB +/- 29	-16.258,47 (K) -82.094,49 (H)	-169.858,86	-233.943,07	-26.268,75 (K) -8.000,00 (H)	-215.000	12.782 32.358	-130.000

Haushaltsrechnung
 Gemeinde
 Einzelplan
 Abschnitt
 U-Abschnitt

Vermögenshaushalt
 Stadt Stockach
 2 Schulen
 29 Sonstiges
 2910 Schülerhort

Seite : 271
 HH.-Jahr: 2016
 Datum : 16.11.17
 Uhrzeit : 10:30:11

Haushaltsstelle	Reste vom Vorjahr (K)=Kassenreste (H)=Haushaltsreste EUR	Soll $\frac{-}{=}$ Einnahmen = Ausgaben /. Haushaltsreste vom Vorjahr (H) + neue Haushalts- reste (H) EUR	Ist EUR	Neue Reste (K)=Kassenreste (H)=Haushaltsreste EUR	Planvergleich		
					Haushaltsansatz EUR	Soll (Spalte 3) mehr(+) weniger (-) als verfügbar Ansatz (6) + HHR (Spalte 2) EUR	zulässige Mehrausgaben EUR
1	2	3	4	5	6	7	8
Einn.	0,00 (K) 2.600.000,00 (H)	1.614.000,00	3.164.700,00	0,00 (K) 1.049.300,00 (H)	1.541.000	-127.000 200.000	0
Ausg.	23.530,79 (K) 4.598.904,08 (H)	1.707.855,25	2.481.912,50	144.810,07 (K) 3.703.567,55 (H)	1.831.735	-511.010 387.130	-194.385
EP +/- 2	-23.530,79 (K) -1.998.904,08 (H)	-93.855,25	682.787,50	-144.810,07 (K) -2.654.267,55 (H)	-290.735	384.010 -187.130	194.385

Vermögenshaushalt

Haushaltsrechnung

Gemeinde

Einzelplan

Abschnitt

U-Abschnitt

Stadt Stockach

3 Wissenschaft, Forschung, Kulturpflege

30 Verwaltung kultureller Angelegenheiten

3000 Allgemeine Kulturförderung

Seite : 272

HH.-Jahr: 2016

Datum :16.11.17

Uhrzeit :10:30:11

Haushaltsstelle	Reste vom Vorjahr (K)=Kassenreste (H)=Haushaltsreste EUR	Soll = Einnahmen = Ausgaben ./. Haushaltsreste vom Vorjahr (H) + neue Haushalts- reste (H) EUR	Ist EUR	Neue Reste (K)=Kassenreste (H)=Haushaltsreste EUR	Planvergleich		
					Haushaltsansatz EUR	Soll (Spalte 3) mehr(+) weniger (-) als verfügbar Ansatz (6) + HHR (Spalte 2) EUR	zulässige Mehrausgaben EUR
1	2	3	4	5	6	7	8
Einnahmen							
Einn.	0,00 (K) 0,00 (H)	0,00	0,00	0,00 (K) 0,00 (H)	0	-	0
Ausgaben							
.9350 Erwerb von beweglichen Sachen	5.890,18 (H)	0,00	13,72	5.876,46 (H)	0	-	
Ausg.	0,00 (K) 5.890,18 (H)	0,00	13,72	0,00 (K) 5.876,46 (H)	0	-	0
UAB +/- 3000	0,00 (K) -5.890,18 (H)	0,00	-13,72	0,00 (K) -5.876,46 (H)	0	0 0	0
Einn.	0,00 (K) 0,00 (H)	0,00	0,00	0,00 (K) 0,00 (H)	0	-	0
Ausg.	0,00 (K) 5.890,18 (H)	0,00	13,72	0,00 (K) 5.876,46 (H)	0	-	0
AB +/- 30	0,00 (K) -5.890,18 (H)	0,00	-13,72	0,00 (K) -5.876,46 (H)	0	0 0	0

Haushaltsrechnung

Vermögenshaushalt

Gemeinde

Stadt Stockach

Einzelplan

3 Wissenschaft, Forschung, Kulturpflege

Abschnitt

32 Museen, Sammlungen, Ausstellungen

U-Abschnitt

3210 Stadtmuseum

Seite : 273

HH.-Jahr: 2016

Datum :16.11.17

Uhrzeit :10:30:11

Haushaltsstelle	Reste vom Vorjahr (K)=Kassenreste (H)=Haushaltsreste EUR	Soll $\text{--} = \text{Einnahmen}$ = Ausgaben ./i. Haushaltsreste vom Vorjahr (H) + neue Haushalts- reste (H) EUR	Ist EUR	Neue Reste (K)=Kassenreste (H)=Haushaltsreste EUR	Planvergleich		
					Haushaltsansatz EUR	Soll (Spalte 3) mehr(+) weniger (-) als verfügbar Ansatz (6) + HHR (Spalte 2) EUR	zulässige Mehrausgaben EUR
1	2	3	4	5	6	7	8
Einnahmen							
.3670 Zuw.u.Zuschüsse von Dritten		8.800,00	8.800,00		0	8.800	
Einn.	0,00 (K) 0,00 (H)	8.800,00	8.800,00	0,00 (K) 0,00 (H)	0	8.800	0
Ausgaben							
.9350 Erwerb von beweglichen Sachen	3.416,97 (K) 16.853,97 (H)	8.800,00	17.909,85	11.161,09 (H)	0	8.800	8.800
Ausg.	3.416,97 (K) 16.853,97 (H)	8.800,00	17.909,85	0,00 (K) 11.161,09 (H)	0	8.800	8.800
UAB +/-	-3.416,97 (K) -16.853,97 (H)	0,00	-9.109,85	0,00 (K) -11.161,09 (H)	0	0	-8.800
3210							
Einn.	0,00 (K) 0,00 (H)	8.800,00	8.800,00	0,00 (K) 0,00 (H)	0	8.800	0
Ausg.	3.416,97 (K) 16.853,97 (H)	8.800,00	17.909,85	0,00 (K) 11.161,09 (H)	0	8.800	8.800
AB +/-	-3.416,97 (K) -16.853,97 (H)	0,00	-9.109,85	0,00 (K) -11.161,09 (H)	0	0	-8.800
32							

Haushaltsrechnung

Vermögenshaushalt

Gemeinde

Stadt Stockach

Einzelplan

3 Wissenschaft, Forschung, Kulturpflege

Abschnitt

33 Theater, Konzerte, Musikpflege

U-Abschnitt

3320 Musikkapellen

Seite : 274

HH.-Jahr: 2016

Datum :16.11.17

Uhrzeit :10:30:11

Haushaltsstelle	Reste vom Vorjahr (K)=Kassenreste (H)=Haushaltsreste EUR	Soll -= Einnahmen = Ausgaben ./i. Haushaltsreste vom Vorjahr (H) + neue Haushalts- reste (H) EUR	Ist EUR	Neue Reste (K)=Kassenreste (H)=Haushaltsreste EUR	Planvergleich		
					Haushaltsansatz EUR	Soll (Spalte 3) mehr(+) weniger (-) als verfügbar Ansatz (6) + HHR (Spalte 2) EUR	zulässige Mehrausgaben EUR
1	2	3	4	5	6	7	8
Einnahmen							
Einn.	0,00 (K) 0,00 (H)	0,00	0,00	0,00 (K) 0,00 (H)	0	-	0
Ausgaben							
.9880 Investitionszuschüsse	502,34 (K) 10.000,00 (H)	4.742,24	5.244,58	10.000,00 (H)	5.000	-257	
.9882 Baukostenzuschuss	10.000,00 (H)	-10.000,00	0,00		0	-10.000	
Ausg.	502,34 (K) 20.000,00 (H)	-5.257,76	5.244,58	0,00 (K) 10.000,00 (H)	5.000	-10.257 0	0
UAB +/-	-502,34 (K)	5.257,76	-5.244,58	0,00 (K)	-5.000	10.257	0
3320	-20.000,00 (H)			-10.000,00 (H)		0	

Haushaltsrechnung

Vermögenshaushalt

Gemeinde

Stadt Stockach

Einzelplan

3 Wissenschaft, Forschung, Kulturpflege

Abschnitt

33 Theater, Konzerte, Musikpflege

U-Abschnitt

3330 Musikschule

Seite : 275

HH.-Jahr: 2016

Datum :16.11.17

Uhrzeit :10:30:12

Haushaltsstelle	Reste vom Vorjahr (K)=Kassenreste (H)=Haushaltsreste EUR	Soll $\text{--} = \text{Einnahmen}$ = Ausgaben /. Haushaltsreste vom Vorjahr (H) + neue Haushalts- reste (H) EUR	Ist EUR	Neue Reste (K)=Kassenreste (H)=Haushaltsreste EUR	Planvergleich		
					Haushaltsansatz EUR	Soll (Spalte 3) mehr(+) weniger (-) als verfügbar Ansatz (6) + HHR (Spalte 2) EUR	zulässige Mehrausgaben EUR
1	2	3	4	5	6	7	8
Einnahmen							
Einn.	0,00 (K) 0,00 (H)	0,00	0,00	0,00 (K) 0,00 (H)	0	-	0
Ausgaben							
.9350 Erwerb von beweglichen Sachen		3.558,38	3.558,38		2.500	1.058	298
Ausg.	0,00 (K) 0,00 (H)	3.558,38	3.558,38	0,00 (K) 0,00 (H)	2.500	0 1.058	298
UAB +/- 3330	0,00 (K) 0,00 (H)	-3.558,38	-3.558,38	0,00 (K) 0,00 (H)	-2.500	0 -1.058	-298
Einn.	0,00 (K) 0,00 (H)	0,00	0,00	0,00 (K) 0,00 (H)	0	-	0
Ausg.	502,34 (K) 20.000,00 (H)	-1.699,38	8.802,96	0,00 (K) 10.000,00 (H)	7.500	-10.257 1.058	298
AB +/- 33	-502,34 (K) -20.000,00 (H)	1.699,38	-8.802,96	0,00 (K) -10.000,00 (H)	-7.500	10.257 -1.058	-298

Vermögenshaushalt

Haushaltsrechnung

Gemeinde

Einzelplan

Abschnitt

U-Abschnitt

Stadt Stockach

3 Wissenschaft, Forschung, Kulturpflege

34 Heimat- und sonstige Kulturpflege

3400 Heimat- und sonstige Kulturpflege

Seite : 276

HH.-Jahr: 2016

Datum :16.11.17

Uhrzeit :10:30:12

Haushaltsstelle	Reste vom Vorjahr (K)=Kassenreste (H)=Haushaltsreste EUR	Soll = Einnahmen = Ausgaben ./. Haushaltsreste vom Vorjahr (H) + neue Haushalts- reste (H) EUR	Ist EUR	Neue Reste (K)=Kassenreste (H)=Haushaltsreste EUR	Planvergleich		
					Haushaltsansatz EUR	Soll (Spalte 3) mehr(+) weniger (-) als verfügbar Ansatz (6) + HHR (Spalte 2) EUR	zulässige Mehrausgaben EUR
1	2	3	4	5	6	7	8
Einnahmen							
Einn.	0,00 (K) 0,00 (H)	0,00	0,00	0,00 (K) 0,00 (H)	0	-	0
Ausgaben							
.9503 Dorfplatz Altes Rathaus Winterspüren	23.224,00 (H)	-23.224,00	0,00		0	-23.224	
Ausg.	0,00 (K) 23.224,00 (H)	-23.224,00	0,00	0,00 (K) 0,00 (H)	0	-23.224 0	0
UAB +/- 3400	0,00 (K) -23.224,00 (H)	23.224,00	0,00	0,00 (K) 0,00 (H)	0	23.224 0	0
Einn.	0,00 (K) 0,00 (H)	0,00	0,00	0,00 (K) 0,00 (H)	0	-	0
Ausg.	0,00 (K) 23.224,00 (H)	-23.224,00	0,00	0,00 (K) 0,00 (H)	0	-23.224 0	0
AB +/- 34	0,00 (K) -23.224,00 (H)	23.224,00	0,00	0,00 (K) 0,00 (H)	0	23.224 0	0

Vermögenshaushalt

Haushaltsrechnung

Gemeinde

Stadt Stockach

Einzelplan

3 Wissenschaft, Forschung, Kulturpflege

Abschnitt

35 Volksbildung

U-Abschnitt

3520 Stadtbücherei

Seite : 277

HH.-Jahr: 2016

Datum :16.11.17

Uhrzeit :10:30:12

Haushaltsstelle	Reste vom Vorjahr (K)=Kassenreste (H)=Haushaltsreste EUR	Soll $\text{--} = \text{Einnahmen}$ = Ausgaben /. Haushaltsreste vom Vorjahr (H) + neue Haushalts- reste (H) EUR	Ist EUR	Neue Reste (K)=Kassenreste (H)=Haushaltsreste EUR	Planvergleich		
					Haushaltsansatz EUR	Soll (Spalte 3) mehr(+) weniger (-) als verfügbar Ansatz (6) + HHR (Spalte 2) EUR	zulässige Mehrausgaben EUR
1	2	3	4	5	6	7	8
Einnahmen							
Einn.	0,00 (K) 0,00 (H)	0,00	0,00	0,00 (K) 0,00 (H)	0	-	0
Ausgaben							
.9350 Erwerb von beweglichen Sachen	88,60 (H)	1.485,12	1.573,72		1.500	-14	
Ausg.	0,00 (K) 88,60 (H)	1.485,12	1.573,72	0,00 (K) 0,00 (H)	1.500	-14 0	0
UAB +/- 3520	0,00 (K) -88,60 (H)	-1.485,12	-1.573,72	0,00 (K) 0,00 (H)	-1.500	14 0	0
Einn.	0,00 (K) 0,00 (H)	0,00	0,00	0,00 (K) 0,00 (H)	0	-	0
Ausg.	0,00 (K) 88,60 (H)	1.485,12	1.573,72	0,00 (K) 0,00 (H)	1.500	-14 0	0
AB +/- 35	0,00 (K) -88,60 (H)	-1.485,12	-1.573,72	0,00 (K) 0,00 (H)	-1.500	14 0	0

Haushaltsrechnung

Vermögenshaushalt

Gemeinde

Stadt Stockach

Einzelplan

3 Wissenschaft, Forschung, Kulturpflege

Abschnitt

37 Kirchen

U-Abschnitt

3700 Kirchen

Seite : 278

HH.-Jahr: 2016

Datum : 16.11.17

Uhrzeit : 10:30:12

Haushaltsstelle	Reste vom Vorjahr (K)=Kassenreste (H)=Haushaltsreste EUR	Soll = Einnahmen = Ausgaben /. Haushaltsreste vom Vorjahr (H) + neue Haushalts- reste (H) EUR	Ist EUR	Neue Reste (K)=Kassenreste (H)=Haushaltsreste EUR	Planvergleich		
					Haushaltsansatz EUR	Soll (Spalte 3) mehr(+) weniger (-) als verfügbar Ansatz (6) + HHR (Spalte 2) EUR	zulässige Mehrausgaben EUR
1	2	3	4	5	6	7	8
Einnahmen							
Einn.	0,00 (K) 0,00 (H)	0,00	0,00	0,00 (K) 0,00 (H)	0	-	0
Ausgaben							
.9880 Investitionszuschüsse	21.500,00 (H)	0,00	0,00	21.500,00 (H)	0	-	
Ausg.	0,00 (K) 21.500,00 (H)	0,00	0,00	0,00 (K) 21.500,00 (H)	0	-	0
UAB +/- 3700	0,00 (K) -21.500,00 (H)	0,00	0,00	0,00 (K) -21.500,00 (H)	0	0 0	0
Einn.	0,00 (K) 0,00 (H)	0,00	0,00	0,00 (K) 0,00 (H)	0	-	0
Ausg.	0,00 (K) 21.500,00 (H)	0,00	0,00	0,00 (K) 21.500,00 (H)	0	-	0
AB +/- 37	0,00 (K) -21.500,00 (H)	0,00	0,00	0,00 (K) -21.500,00 (H)	0	0 0	0
Einn.	0,00 (K) 0,00 (H)	8.800,00	8.800,00	0,00 (K) 0,00 (H)	0	0 8.800	0
Ausg.	3.919,31 (K) 87.556,75 (H)	-14.638,26	28.300,25	0,00 (K) 48.537,55 (H)	9.000	-33.496 9.858	9.098
EP +/- 3	-3.919,31 (K) -87.556,75 (H)	23.438,26	-19.500,25	0,00 (K) -48.537,55 (H)	-9.000	33.496 -1.058	-9.098

Haushaltsrechnung

Vermögenshaushalt

Gemeinde

Stadt Stockach

Einzelplan

4 Soziale Sicherung

Abschnitt

40 Verwaltung der sozialen Angelegenheiten

U-Abschnitt

4010 Asylbewerber/Aussiedler -Verwaltung-

Seite : 279

HH.-Jahr: 2016

Datum :16.11.17

Uhrzeit :10:30:12

Haushaltsstelle	Reste vom Vorjahr (K)=Kassenreste (H)=Haushaltsreste EUR	Soll -= Einnahmen = Ausgaben ./i. Haushaltsreste vom Vorjahr (H) + neue Haushalts- reste (H) EUR	Ist EUR	Neue Reste (K)=Kassenreste (H)=Haushaltsreste EUR	Planvergleich		
					Haushaltsansatz EUR	Soll (Spalte 3) mehr(+) weniger (-) als verfügbar Ansatz (6) + HHR (Spalte 2) EUR	zulässige Mehrausgaben EUR
1	2	3	4	5	6	7	8
Einnahmen							
Einn.	0,00 (K) 0,00 (H)	0,00	0,00	0,00 (K) 0,00 (H)	0	-	0
Ausgaben							
.9350 Erwerb von beweglichen Sachen		0,00	0,00		5.000	-5.000	
Ausg.	0,00 (K) 0,00 (H)	0,00	0,00	0,00 (K) 0,00 (H)	5.000	-5.000 0	0
UAB +/- 4010	0,00 (K) 0,00 (H)	0,00	0,00	0,00 (K) 0,00 (H)	-5.000	5.000 0	0
Einn.	0,00 (K) 0,00 (H)	0,00	0,00	0,00 (K) 0,00 (H)	0	-	0
Ausg.	0,00 (K) 0,00 (H)	0,00	0,00	0,00 (K) 0,00 (H)	5.000	-5.000 0	0
AB +/- 40	0,00 (K) 0,00 (H)	0,00	0,00	0,00 (K) 0,00 (H)	-5.000	5.000 0	0

Haushaltsrechnung

Vermögenshaushalt

Gemeinde

Stadt Stockach

Einzelplan

4 Soziale Sicherung

Abschnitt

46 Einrichtungen der Jugendhilfe

U-Abschnitt

4600 Kinderspielplätze

Seite : 280

HH.-Jahr: 2016

Datum :16.11.17

Uhrzeit :10:30:12

Haushaltsstelle	Reste vom Vorjahr (K)=Kassenreste (H)=Haushaltsreste EUR	Soll -= Einnahmen = Ausgaben ./. Haushaltsreste vom Vorjahr (H) + neue Haushalts- reste (H) EUR	Ist EUR	Neue Reste (K)=Kassenreste (H)=Haushaltsreste EUR	Planvergleich		
					Haushaltsansatz EUR	Soll (Spalte 3) mehr(+) weniger (-) als verfügbar Ansatz (6) + HHR (Spalte 2) EUR	zulässige Mehrausgaben EUR
1	2	3	4	5	6	7	8
Einnahmen							
Einn.	0,00 (K) 0,00 (H)	0,00	0,00	0,00 (K) 0,00 (H)	0	-	0
Ausgaben							
.9501 Ausbau allgemein	13.688,62 (H)	20.000,00	7.439,04	26.249,58 (H)	20.000	-	
Ausg.	0,00 (K) 13.688,62 (H)	20.000,00	7.439,04	0,00 (K) 26.249,58 (H)	20.000	-	0
UAB +/-	0,00 (K)	-20.000,00	-7.439,04	0,00 (K)	-20.000	0	0
4600	-13.688,62 (H)			-26.249,58 (H)		0	

Haushaltsrechnung

Vermögenshaushalt

Gemeinde **Stadt Stockach**
 Einzelplan **4 Soziale Sicherung**
 Abschnitt **46 Einrichtungen der Jugendhilfe**
 U-Abschnitt **4601 Jugendförderung/Jugendraum**

Seite : 281
 HH.-Jahr: 2016
 Datum : 16.11.17
 Uhrzeit : 10:30:12

Haushaltsstelle	Reste vom Vorjahr (K)=Kassenreste (H)=Haushaltsreste EUR	Soll $\text{--} = \text{Einnahmen}$ = Ausgaben ./i. Haushaltsreste vom Vorjahr (H) + neue Haushalts- reste (H) EUR	Ist EUR	Neue Reste (K)=Kassenreste (H)=Haushaltsreste EUR	Planvergleich		
					Haushaltsansatz EUR	Soll (Spalte 3) mehr(+) weniger (-) als verfügbar Ansatz (6) + HHR (Spalte 2) EUR	zulässige Mehrausgaben EUR
1	2	3	4	5	6	7	8
Einnahmen							
Einn.	0,00 (K) 0,00 (H)	0,00	0,00	0,00 (K) 0,00 (H)	0	-	0
Ausgaben							
.9350 Erwerb von beweglichen Sachen		589,00	589,00		0	589	589
Ausg.	0,00 (K) 0,00 (H)	589,00	589,00	0,00 (K) 0,00 (H)	0	0 589	589
UAB +/-	0,00 (K) 0,00 (H)	-589,00	-589,00	0,00 (K) 0,00 (H)	0	0 -589	-589
4601							

Haushaltsrechnung

Vermögenshaushalt

Gemeinde

Stadt Stockach

Einzelplan

4 Soziale Sicherung

Abschnitt

46 Einrichtungen der Jugendhilfe

U-Abschnitt

4643 Kindergarten Winterspüren

Seite : 282

HH.-Jahr: 2016

Datum :16.11.17

Uhrzeit :10:30:12

Haushaltsstelle	Reste vom Vorjahr (K)=Kassenreste (H)=Haushaltsreste EUR	Soll $\text{--} = \text{Einnahmen}$ = Ausgaben ./i. Haushaltsreste vom Vorjahr (H) + neue Haushalts- reste (H) EUR	Ist EUR	Neue Reste (K)=Kassenreste (H)=Haushaltsreste EUR	Planvergleich		
					Haushaltsansatz EUR	Soll (Spalte 3) mehr(+) weniger (-) als verfügbar Ansatz (6) + HHR (Spalte 2) EUR	zulässige Mehrausgaben EUR
1	2	3	4	5	6	7	8
Einnahmen							
Einn.	0,00 (K) 0,00 (H)	0,00	0,00	0,00 (K) 0,00 (H)	0	-	0
Ausgaben							
.9350 Erwerb von beweglichen Sachen	2.000,00 (H)	1.458,43	2.923,00	535,43 (K)	2.000	-541	256
Ausg.	0,00 (K) 2.000,00 (H)	1.458,43	2.923,00	535,43 (K) 0,00 (H)	2.000	-541 0	256
UAB +/- 4643	0,00 (K) -2.000,00 (H)	-1.458,43	-2.923,00	-535,43 (K) 0,00 (H)	-2.000	541 0	-256

Vermögenshaushalt

Haushaltsrechnung

Gemeinde **Stadt Stockach**
 Einzelplan **4 Soziale Sicherung**
 Abschnitt **46 Einrichtungen der Jugendhilfe**
 U-Abschnitt **4644 Kindergarten Zizenhausen**

Seite : 283

HH.-Jahr: 2016

Datum :16.11.17

Uhrzeit :10:30:12

Haushaltsstelle	Reste vom Vorjahr (K)=Kassenreste (H)=Haushaltsreste EUR	Soll $\text{--} = \text{Einnahmen}$ = Ausgaben /. Haushaltsreste vom Vorjahr (H) + neue Haushalts- reste (H) EUR	Ist EUR	Neue Reste (K)=Kassenreste (H)=Haushaltsreste EUR	Planvergleich		
					Haushaltsansatz EUR	Soll (Spalte 3) mehr(+) weniger (-) als verfügbar Ansatz (6) + HHR (Spalte 2) EUR	zulässige Mehrausgaben EUR
1	2	3	4	5	6	7	8
Einnahmen							
.3600 Zuweisungen und Zuschüsse vom Bund		405.500,00	0,00	405.500,00 (H)	405.500	-	
.3612 Zuweisungen aus dem Ausgleichstock		385.000,00	0,00	385.000,00 (H)	385.000	-	
Einn.	0,00 (K) 0,00 (H)	790.500,00	0,00	0,00 (K) 790.500,00 (H)	790.500	-	0
Ausgaben							
.9350 Erwerb von beweglichen Sachen	2.655,47 (H)	5.398,75	8.054,22		1.600	3.798	6.874
.9400 Baumaßnahmen	38.937,47 (H)	1.630.000,00	420.931,80	1.248.005,67 (H)	1.630.000	-	
Ausg.	0,00 (K) 41.592,94 (H)	1.635.398,75	428.986,02	0,00 (K) 1.248.005,67 (H)	1.631.600	0 3.798	6.874
UAB +/- 4644	0,00 (K) -41.592,94 (H)	-844.898,75	-428.986,02	0,00 (K) -457.505,67 (H)	-841.100	0 -3.798	-6.874

Haushaltsrechnung

Vermögenshaushalt

Gemeinde **Stadt Stockach**
 Einzelplan **4 Soziale Sicherung**
 Abschnitt **46 Einrichtungen der Jugendhilfe**
 U-Abschnitt **4645 Kindergartengruppe Pusteblume (GU)**

Seite : 284
 HH.-Jahr: 2016
 Datum : 16.11.17
 Uhrzeit : 10:30:12

Haushaltsstelle	Reste vom Vorjahr (K)=Kassenreste (H)=Haushaltsreste EUR	Soll $\text{--} = \text{Einnahmen}$ = Ausgaben /. Haushaltsreste vom Vorjahr (H) + neue Haushalts- reste (H) EUR	Ist EUR	Neue Reste (K)=Kassenreste (H)=Haushaltsreste EUR	Planvergleich		
					Haushaltsansatz EUR	Soll (Spalte 3) mehr(+) weniger (-) als verfügbar Ansatz (6) + HHR (Spalte 2) EUR	zulässige Mehrausgaben EUR
1	2	3	4	5	6	7	8
Einnahmen							
Einn.	0,00 (K) 0,00 (H)	0,00	0,00	0,00 (K) 0,00 (H)	0	-	0
Ausgaben							
.9350 Erwerb von beweglichen Sachen		5.811,76	0,00	5.811,76 (H)	0	5.811	8.402
Ausg.	0,00 (K) 0,00 (H)	5.811,76	0,00	0,00 (K) 5.811,76 (H)	0	0 5.811	8.402
UAB +/-	0,00 (K) 0,00 (H)	-5.811,76	0,00	0,00 (K) -5.811,76 (H)	0	0 -5.811	-8.402
4645							

Vermögenshaushalt

Haushaltsrechnung

Gemeinde **Stadt Stockach**
 Einzelplan **4 Soziale Sicherung**
 Abschnitt **46 Einrichtungen der Jugendhilfe**
 U-Abschnitt **4646 Kindertagesstätte Stockach**

Seite : 285

HH.-Jahr: 2016

Datum :16.11.17

Uhrzeit :10:30:12

Haushaltsstelle	Reste vom Vorjahr (K)=Kassenreste (H)=Haushaltsreste EUR	Soll $\text{--} = \text{Einnahmen}$ = Ausgaben ./i. Haushaltsreste vom Vorjahr (H) + neue Haushalts- reste (H) EUR	Ist EUR	Neue Reste (K)=Kassenreste (H)=Haushaltsreste EUR	Planvergleich		
					Haushaltsansatz EUR	Soll (Spalte 3) mehr(+) weniger (-) als verfügbar Ansatz (6) + HHR (Spalte 2) EUR	zulässige Mehrausgaben EUR
1	2	3	4	5	6	7	8
Einnahmen							
Einn.	0,00 (K) 0,00 (H)	0,00	0,00	0,00 (K) 0,00 (H)	0	-	0
Ausgaben							
.9350 Erwerb von beweglichen Sachen	1.466,32 (H)	3.000,00	2.856,00	1.610,32 (H)	3.000	-	
.9351 Erwerb von bewegl. Sachen Neubau		0,00	0,00		0	-	
.9400 Baumaßnahmen		220.000,00	0,00	220.000,00 (H)	220.000	-	
Ausg.	0,00 (K) 1.466,32 (H)	223.000,00	2.856,00	0,00 (K) 221.610,32 (H)	223.000	-	0
UAB +/-	0,00 (K)	-223.000,00	-2.856,00	0,00 (K)	-223.000	0	0
4646	-1.466,32 (H)			-221.610,32 (H)		0	

Vermögenshaushalt

Haushaltsrechnung

Gemeinde

Einzelplan

Abschnitt

U-Abschnitt

Stadt Stockach

4 Soziale Sicherung

46 Einrichtungen der Jugendhilfe

4647 Kindergarten Kleeblatt

Seite : 286

HH.-Jahr: 2016

Datum :16.11.17

Uhrzeit :10:30:12

Haushaltsstelle	Reste vom Vorjahr (K)=Kassenreste (H)=Haushaltsreste EUR	Soll $\text{--} = \text{Einnahmen}$ = Ausgaben ./i. Haushaltsreste vom Vorjahr (H) + neue Haushalts- reste (H) EUR	Ist EUR	Neue Reste (K)=Kassenreste (H)=Haushaltsreste EUR	Planvergleich		
					Haushaltsansatz EUR	Soll (Spalte 3) mehr(+) weniger (-) als verfügbar Ansatz (6) + HHR (Spalte 2) EUR	zulässige Mehrausgaben EUR
1	2	3	4	5	6	7	8
Einnahmen							
Einn.	0,00 (K) 0,00 (H)	0,00	0,00	0,00 (K) 0,00 (H)	0	-	0
Ausgaben							
.9350 Erwerb von beweglichen Sachen	1.090,60 (K) 681,39 (H)	6.000,00	1.090,60	6.681,39 (H)	6.000	-	
Ausg.	1.090,60 (K) 681,39 (H)	6.000,00	1.090,60	0,00 (K) 6.681,39 (H)	6.000	-	0
UAB +/-	-1.090,60 (K)	-6.000,00	-1.090,60	0,00 (K)	-6.000	0	0
4647	-681,39 (H)			-6.681,39 (H)		0	

Vermögenshaushalt

Haushaltsrechnung

Gemeinde

Einzelplan

Abschnitt

U-Abschnitt

Stadt Stockach

4 Soziale Sicherung

46 Einrichtungen der Jugendhilfe

4648 Kinderkrippe Nellenbadstraße

Seite : 287

HH.-Jahr: 2016

Datum :16.11.17

Uhrzeit :10:30:12

Haushaltsstelle	Reste vom Vorjahr (K)=Kassenreste (H)=Haushaltsreste EUR	Soll -= Einnahmen = Ausgaben ./i. Haushaltsreste vom Vorjahr (H) + neue Haushalts- reste (H) EUR	Ist EUR	Neue Reste (K)=Kassenreste (H)=Haushaltsreste EUR	Planvergleich		
					Haushaltsansatz EUR	Soll (Spalte 3) mehr(+) weniger (-) als verfügbar Ansatz (6) + HHR (Spalte 2) EUR	zulässige Mehrausgaben EUR
1	2	3	4	5	6	7	8
Einnahmen							
.3670 Zuw.u.Zuschüsse von Dritten		2.500,00	2.500,00		0	2.500	
Einn.	0,00 (K) 0,00 (H)	2.500,00	2.500,00	0,00 (K) 0,00 (H)	0	0 2.500	0
Ausgaben							
.9350 Erwerb von beweglichen Sachen	611,75 (K) 45.848,15 (H)	-5.000,57	38.059,33	3.400,00 (H)	0	-5.000	2.500
.9400 Baumaßnahmen	45.852,81 (H)	22.358,35	41.670,42	26.540,74 (H)	60.000	-37.641	
Ausg.	611,75 (K) 91.700,96 (H)	17.357,78	79.729,75	0,00 (K) 29.940,74 (H)	60.000	-42.642 0	2.500
UAB +/- 4648	-611,75 (K) -91.700,96 (H)	-14.857,78	-77.229,75	0,00 (K) -29.940,74 (H)	-60.000	42.642 2.500	-2.500

Vermögenshaushalt

Haushaltsrechnung

Gemeinde

Einzelplan

Abschnitt

U-Abschnitt

Stadt Stockach

4 Soziale Sicherung

46 Einrichtungen der Jugendhilfe

4649 Förderung konfessioneller und sonstiger Kindergärten

Seite : 288

HH.-Jahr: 2016

Datum :16.11.17

Uhrzeit :10:30:12

Haushaltsstelle	Reste vom Vorjahr (K)=Kassenreste (H)=Haushaltsreste	Soll $\text{--} = \text{Einnahmen}$ = Ausgaben /. Haushaltsreste vom Vorjahr (H) + neue Haushalts- reste (H)	Ist	Neue Reste (K)=Kassenreste (H)=Haushaltsreste	Planvergleich		
					Haushaltsansatz	Soll (Spalte 3) mehr(+) weniger (-) als verfügbar Ansatz (6) + HHR (Spalte 2)	zulässige Mehrausgaben
	EUR	EUR	EUR	EUR	EUR	EUR	EUR
1	2	3	4	5	6	7	8
Einnahmen							
Einn.	0,00 (K) 0,00 (H)	0,00	0,00	0,00 (K) 0,00 (H)	0	-	0
Ausgaben							
.9882 Zuschuß Investitionen kath.Kindergarten	3.484,06 (K) 7.838,66 (H)	36.588,31	13.076,46	34.834,57 (K)	17.000	19.588	10.000
.9885 Zuschuss ev. Kiga "Zum Guten Hirten"		32.000,00	1.502,13	30.497,87 (H)	32.000	-	
.9886 Zuschuss Investitionen Kindergärten	15.178,42 (H)	-4.588,31	5.064,50	5.525,61 (H)	5.000	-9.588	
Ausg.	3.484,06 (K) 23.017,08 (H)	64.000,00	19.643,09	34.834,57 (K) 36.023,48 (H)	54.000	-9.588 19.588	10.000
UAB +/- 4649	-3.484,06 (K) -23.017,08 (H)	-64.000,00	-19.643,09	-34.834,57 (K) -36.023,48 (H)	-54.000	9.588 -19.588	-10.000
Einn.	0,00 (K) 0,00 (H)	793.000,00	2.500,00	0,00 (K) 790.500,00 (H)	790.500	0 2.500	0
Ausg.	5.186,41 (K) 174.147,31 (H)	1.973.615,72	543.256,50	35.370,00 (K) 1.574.322,94 (H)	1.996.600	-52.772 29.787	28.621
AB +/- 46	-5.186,41 (K) -174.147,31 (H)	-1.180.615,72	-540.756,50	-35.370,00 (K) -783.822,94 (H)	-1.206.100	52.772 -27.287	-28.621

Haushaltsrechnung

Vermögenshaushalt

Gemeinde **Stadt Stockach**
 Einzelplan **4 Soziale Sicherung**
 Abschnitt **46 Einrichtungen der Jugendhilfe**
 U-Abschnitt **4649 Förderung konfessioneller und sonstiger Kindergärten**

Seite : 289
 HH.-Jahr: 2016
 Datum : 16.11.17
 Uhrzeit : 10:30:12

Haushaltsstelle	Reste vom Vorjahr (K)=Kassenreste (H)=Haushaltsreste EUR	Soll $\text{--} = \text{Einnahmen}$ = Ausgaben ./i. Haushaltsreste vom Vorjahr (H) + neue Haushalts- reste (H) EUR	Ist EUR	Neue Reste (K)=Kassenreste (H)=Haushaltsreste EUR	Planvergleich		
					Haushaltsansatz EUR	Soll (Spalte 3) mehr(+) weniger (-) als verfügbar Ansatz (6) + HHR (Spalte 2) EUR	zulässige Mehrausgaben EUR
1	2	3	4	5	6	7	8
Einn.	0,00 (K) 0,00 (H)	793.000,00	2.500,00	0,00 (K) 790.500,00 (H)	790.500	0 2.500	0
Ausg.	5.186,41 (K) 174.147,31 (H)	1.973.615,72	543.256,50	35.370,00 (K) 1.574.322,94 (H)	2.001.600	-57.772 29.787	28.621
EP +/- 4	-5.186,41 (K) -174.147,31 (H)	-1.180.615,72	-540.756,50	-35.370,00 (K) -783.822,94 (H)	-1.211.100	57.772 -27.287	-28.621

Vermögenshaushalt

Haushaltsrechnung

Gemeinde

Einzelplan

Abschnitt

U-Abschnitt

Stadt Stockach

5 Gesundheit, Sport, Erholung

51 Krankenhäuser

5100 Städtisches Krankenhaus

Seite : 290

HH.-Jahr: 2016

Datum :16.11.17

Uhrzeit :10:30:12

Haushaltsstelle	Reste vom Vorjahr (K)=Kassenreste (H)=Haushaltsreste EUR	Soll = Einnahmen = Ausgaben ./. Haushaltsreste vom Vorjahr (H) + neue Haushalts- reste (H) EUR	Ist EUR	Neue Reste (K)=Kassenreste (H)=Haushaltsreste EUR	Planvergleich		
					Haushaltsansatz EUR	Soll (Spalte 3) mehr(+) weniger (-) als verfügbar Ansatz (6) + HHR (Spalte 2) EUR	zulässige Mehrausgaben EUR
1	2	3	4	5	6	7	8
Einnahmen							
Einn.	0,00 (K) 0,00 (H)	0,00	0,00	0,00 (K) 0,00 (H)	0	-	0
Ausgaben							
.9870 Erstattung Tilgung		53.183,81	53.183,81		53.200	-16	
.9872 Kapitalaufstockung	1.000.000,00 (H)	300.000,00	300.000,00	1.000.000,00 (H)	300.000	-	
Ausg.	0,00 (K) 1.000.000,00 (H)	353.183,81	353.183,81	0,00 (K) 1.000.000,00 (H)	353.200	-16 0	0
UAB +/- 5100	0,00 (K) -1.000.000,00 (H)	-353.183,81	-353.183,81	0,00 (K) -1.000.000,00 (H)	-353.200	16 0	0
Einn.	0,00 (K) 0,00 (H)	0,00	0,00	0,00 (K) 0,00 (H)	0	-	0
Ausg.	0,00 (K) 1.000.000,00 (H)	353.183,81	353.183,81	0,00 (K) 1.000.000,00 (H)	353.200	-16 0	0
AB +/- 51	0,00 (K) -1.000.000,00 (H)	-353.183,81	-353.183,81	0,00 (K) -1.000.000,00 (H)	-353.200	16 0	0

Vermögenshaushalt

Haushaltsrechnung

Gemeinde

Einzelplan

Abschnitt

U-Abschnitt

Stadt Stockach

5 Gesundheit, Sport, Erholung

55 Förderung des Sports

5500 Förderung des Sports

Seite : 291

HH.-Jahr: 2016

Datum :16.11.17

Uhrzeit :10:30:12

Haushaltsstelle	Reste vom Vorjahr (K)=Kassenreste (H)=Haushaltsreste EUR	Soll -= Einnahmen = Ausgaben ./i. Haushaltsreste vom Vorjahr (H) + neue Haushalts- reste (H) EUR	Ist EUR	Neue Reste (K)=Kassenreste (H)=Haushaltsreste EUR	Planvergleich		
					Haushaltsansatz EUR	Soll (Spalte 3) mehr(+) weniger (-) als verfügbar Ansatz (6) + HHR (Spalte 2) EUR	zulässige Mehrausgaben EUR
1	2	3	4	5	6	7	8
Einnahmen							
Einn.	0,00 (K) 0,00 (H)	0,00	0,00	0,00 (K) 0,00 (H)	0	-	0
Ausgaben							
.9880 Investitionszuschüsse	18.000,00 (H)	20.000,00	1.219,40	36.780,60 (H)	20.000	-	
Ausg.	0,00 (K) 18.000,00 (H)	20.000,00	1.219,40	0,00 (K) 36.780,60 (H)	20.000	-	0
UAB +/- 5500	0,00 (K) -18.000,00 (H)	-20.000,00	-1.219,40	0,00 (K) -36.780,60 (H)	-20.000	0 0	0
Einn.	0,00 (K) 0,00 (H)	0,00	0,00	0,00 (K) 0,00 (H)	0	-	0
Ausg.	0,00 (K) 18.000,00 (H)	20.000,00	1.219,40	0,00 (K) 36.780,60 (H)	20.000	-	0
AB +/- 55	0,00 (K) -18.000,00 (H)	-20.000,00	-1.219,40	0,00 (K) -36.780,60 (H)	-20.000	0 0	0

Vermögenshaushalt

Haushaltsrechnung

Gemeinde **Stadt Stockach**
 Einzelplan **5 Gesundheit, Sport, Erholung**
 Abschnitt **56 Eigene Sportstätten**
 U-Abschnitt **5610 Hagerweghalle**

Seite : 292

HH.-Jahr: 2016

Datum :16.11.17

Uhrzeit :10:30:12

Haushaltsstelle	Reste vom Vorjahr (K)=Kassenreste (H)=Haushaltsreste EUR	Soll = Einnahmen = Ausgaben ./. Haushaltsreste vom Vorjahr (H) + neue Haushalts- reste (H) EUR	Ist EUR	Neue Reste (K)=Kassenreste (H)=Haushaltsreste EUR	Planvergleich		
					Haushaltsansatz EUR	Soll (Spalte 3) mehr(+) weniger (-) als verfügbar Ansatz (6) + HHR (Spalte 2) EUR	zulassige Mehrausgaben EUR
1	2	3	4	5	6	7	8
Einnahmen							
Einn.	0,00 (K) 0,00 (H)	0,00	0,00	0,00 (K) 0,00 (H)	0	-	0
Ausgaben							
.9350 Erwerb von beweglichen Sachen Ausg.	0,00 (K) 0,00 (H)	0,00	0,00	0,00 (K) 0,00 (H)	500 500	-500 -500 0	0
UAB +/- 5610	0,00 (K) 0,00 (H)	0,00	0,00	0,00 (K) 0,00 (H)	-500	500 0	0

Haushaltsrechnung

Vermögenshaushalt

Gemeinde

Stadt Stockach

Einzelplan

5 Gesundheit, Sport, Erholung

Abschnitt

56 Eigene Sportstätten

U-Abschnitt

5611 Dillhalle

Seite : 293

HH.-Jahr: 2016

Datum :16.11.17

Uhrzeit :10:30:12

Haushaltsstelle	Reste vom Vorjahr (K)=Kassenreste (H)=Haushaltsreste EUR	Soll = Einnahmen = Ausgaben ./. Haushaltsreste vom Vorjahr (H) + neue Haushalts- reste (H) EUR	Ist EUR	Neue Reste (K)=Kassenreste (H)=Haushaltsreste EUR	Planvergleich		
					Haushaltsansatz EUR	Soll (Spalte 3) mehr(+) weniger (-) als verfügbar Ansatz (6) + HHR (Spalte 2) EUR	zulässige Mehrausgaben EUR
1	2	3	4	5	6	7	8
Einnahmen							
Einn.	0,00 (K) 0,00 (H)	0,00	0,00	0,00 (K) 0,00 (H)	0	-	0
Ausgaben							
.9350 Erwerb von beweglichen Sachen	1.000,00 (H)	-1.000,00	0,00		1.000	-2.000	
.9400 Baumaßnahmen	3.129,56 (H)	0,00	0,00	3.129,56 (H)	0	-	
Ausg.	0,00 (K) 4.129,56 (H)	-1.000,00	0,00	0,00 (K) 3.129,56 (H)	1.000	-2.000 0	0
UAB +/- 5611	0,00 (K) -4.129,56 (H)	1.000,00	0,00	0,00 (K) -3.129,56 (H)	-1.000	2.000 0	0

Haushaltsrechnung

Vermögenshaushalt

Gemeinde

Stadt Stockach

Einzelplan

5 Gesundheit, Sport, Erholung

Abschnitt

56 Eigene Sportstätten

U-Abschnitt

5612 Heidenfelshalle Zizenhausen

Seite : 294

HH.-Jahr: 2016

Datum :16.11.17

Uhrzeit :10:30:12

Haushaltsstelle	Reste vom Vorjahr (K)=Kassenreste (H)=Haushaltsreste EUR	Soll $\text{--} = \text{Einnahmen}$ = Ausgaben ./i. Haushaltsreste vom Vorjahr (H) + neue Haushalts- reste (H) EUR	Ist EUR	Neue Reste (K)=Kassenreste (H)=Haushaltsreste EUR	Planvergleich		
					Haushaltsansatz EUR	Soll (Spalte 3) mehr(+) weniger (-) als verfügbar Ansatz (6) + HHR (Spalte 2) EUR	zulässige Mehrausgaben EUR
1	2	3	4	5	6	7	8
Einnahmen							
Einn.	0,00 (K) 0,00 (H)	0,00	0,00	0,00 (K) 0,00 (H)	0	-	0
Ausgaben							
.9350 Erwerb von beweglichen Sachen	6.000,00 (H)	25.000,00	0,00	31.000,00 (H)	25.000	-	
Ausg.	0,00 (K) 6.000,00 (H)	25.000,00	0,00	0,00 (K) 31.000,00 (H)	25.000	-	0
UAB +/-	0,00 (K)	-25.000,00	0,00	0,00 (K)	-25.000	0	0
5612	-6.000,00 (H)			-31.000,00 (H)		0	

Haushaltsrechnung

Vermögenshaushalt

Gemeinde **Stadt Stockach**
 Einzelplan **5 Gesundheit, Sport, Erholung**
 Abschnitt **56 Eigene Sportstätten**
 U-Abschnitt **5613 Roßberghalle Wahlwies**

Seite : 295
 HH.-Jahr: 2016
 Datum : 16.11.17
 Uhrzeit : 10:30:12

Haushaltsstelle	Reste vom Vorjahr (K)=Kassenreste (H)=Haushaltsreste EUR	Soll = Einnahmen = Ausgaben ./. Haushaltsreste vom Vorjahr (H) + neue Haushalts- reste (H) EUR	Ist EUR	Neue Reste (K)=Kassenreste (H)=Haushaltsreste EUR	Planvergleich		
					Haushaltsansatz EUR	Soll (Spalte 3) mehr(+) weniger (-) als verfügbar Ansatz (6) + HHR (Spalte 2) EUR	zulässige Mehrausgaben EUR
1	2	3	4	5	6	7	8
Einnahmen							
Einn.	0,00 (K) 0,00 (H)	0,00	0,00	0,00 (K) 0,00 (H)	0	-	0
Ausgaben							
.9350 Erwerb von beweglichen Sachen Ausg.	0,00 (K) 0,00 (H)	0,00	0,00	0,00 (K) 0,00 (H)	2.000 2.000	-2.000 -2.000 0	0
UAB +/- 5613	0,00 (K) 0,00 (H)	0,00	0,00	0,00 (K) 0,00 (H)	-2.000	2.000 0	0

Haushaltsstelle	Reste vom Vorjahr (K)=Kassenreste (H)=Haushaltsreste EUR	Soll $\text{--} = \text{Einnahmen}$ = Ausgaben ./i. Haushaltsreste vom Vorjahr (H) + neue Haushalts- reste (H) EUR	Ist EUR	Neue Reste (K)=Kassenreste (H)=Haushaltsreste EUR	Planvergleich		
					Haushaltsansatz EUR	Soll (Spalte 3) mehr(+) weniger (-) als verfügbar Ansatz (6) + HHR (Spalte 2) EUR	zulässige Mehrausgaben EUR
1	2	3	4	5	6	7	8
Einnahmen							
Einn.	0,00 (K) 0,00 (H)	0,00	0,00	0,00 (K) 0,00 (H)	0	-	0
Ausgaben							
.9400 Baumaßnahmen	20.572,26 (H)	-20.572,26	0,00		5.000	-25.572	
Ausg.	0,00 (K) 20.572,26 (H)	-20.572,26	0,00	0,00 (K) 0,00 (H)	5.000	-25.572 0	0
UAB +/- 5614	0,00 (K) -20.572,26 (H)	20.572,26	0,00	0,00 (K) 0,00 (H)	-5.000	25.572 0	0

Haushaltsrechnung

Vermögenshaushalt

Gemeinde **Stadt Stockach**
 Einzelplan **5 Gesundheit, Sport, Erholung**
 Abschnitt **56 Eigene Sportstätten**
 U-Abschnitt **5615 Jahnhalle**

Seite : 297
 HH.-Jahr: 2016
 Datum : 16.11.17
 Uhrzeit : 10:30:12

Haushaltsstelle	Reste vom Vorjahr (K)=Kassenreste (H)=Haushaltsreste EUR	Soll = Einnahmen = Ausgaben ./. Haushaltsreste vom Vorjahr (H) + neue Haushalts- reste (H) EUR	Ist EUR	Neue Reste (K)=Kassenreste (H)=Haushaltsreste EUR	Planvergleich		
					Haushaltsansatz EUR	Soll (Spalte 3) mehr(+) weniger (-) als verfügbar Ansatz (6) + HHR (Spalte 2) EUR	zulässige Mehrausgaben EUR
1	2	3	4	5	6	7	8
Einnahmen							
Einn.	0,00 (K) 0,00 (H)	0,00	0,00	0,00 (K) 0,00 (H)	0	-	0
Ausgaben							
.9350 Erwerb von beweglichen Sachen		0,00	0,00		2.000	-2.000	
Ausg.	0,00 (K) 0,00 (H)	0,00	0,00	0,00 (K) 0,00 (H)	2.000	-2.000 0	0
UAB +/-	0,00 (K) 0,00 (H)	0,00	0,00	0,00 (K) 0,00 (H)	-2.000	2.000 0	0
5615							

Haushaltsrechnung

Vermögenshaushalt

Gemeinde **Stadt Stockach**
 Einzelplan **5 Gesundheit, Sport, Erholung**
 Abschnitt **56 Eigene Sportstätten**
 U-Abschnitt **5619 Gemeindezentrum Raithaslach**

Seite : 299

HH.-Jahr: 2016

Datum : 16.11.17

Uhrzeit : 10:30:12

Haushaltsstelle	Reste vom Vorjahr (K)=Kassenreste (H)=Haushaltsreste EUR	Soll $\text{--} = \text{Einnahmen}$ = Ausgaben ./i. Haushaltsreste vom Vorjahr (H) + neue Haushalts- reste (H) EUR	Ist EUR	Neue Reste (K)=Kassenreste (H)=Haushaltsreste EUR	Planvergleich		
					Haushaltsansatz EUR	Soll (Spalte 3) mehr(+) weniger (-) als verfügbar Ansatz (6) + HHR (Spalte 2) EUR	zulässige Mehrausgaben EUR
1	2	3	4	5	6	7	8
Einnahmen							
Einn.	0,00 (K) 0,00 (H)	0,00	0,00	0,00 (K) 0,00 (H)	0	-	0
Ausgaben							
.9350 Erwerb von beweglichen Sachen	22.500,00 (H)	20.000,00	9.109,45	33.390,55 (H)	20.000	-	
Ausg.	0,00 (K) 22.500,00 (H)	20.000,00	9.109,45	0,00 (K) 33.390,55 (H)	20.000	-	0
UAB +/-	0,00 (K)	-20.000,00	-9.109,45	0,00 (K)	-20.000	0	0
5619	-22.500,00 (H)			-33.390,55 (H)		0	

Haushaltsrechnung

Vermögenshaushalt

Gemeinde **Stadt Stockach**
 Einzelplan **5 Gesundheit, Sport, Erholung**
 Abschnitt **56 Eigene Sportstätten**
 U-Abschnitt **5620 Sportplätze und -anlagen**

Seite : 300
 HH.-Jahr: 2016
 Datum : 16.11.17
 Uhrzeit : 10:30:12

Haushaltsstelle	Reste vom Vorjahr (K)=Kassenreste (H)=Haushaltsreste EUR	Soll = Einnahmen = Ausgaben /. Haushaltsreste vom Vorjahr (H) + neue Haushalts- reste (H) EUR	Ist EUR	Neue Reste (K)=Kassenreste (H)=Haushaltsreste EUR	Planvergleich		
					Haushaltsansatz EUR	Soll (Spalte 3) mehr(+) weniger (-) als verfügbar Ansatz (6) + HHR (Spalte 2) EUR	zulässige Mehrausgaben EUR
1	2	3	4	5	6	7	8
Einnahmen							
Einn.	0,00 (K) 0,00 (H)	0,00	0,00	0,00 (K) 0,00 (H)	0	-	0
Ausgaben							
.9500 Ausbau allgemein	7.805,64 (H)	20.000,00	16.542,10	11.263,54 (H)	20.000	-	
.9506 Allwetterplatz im Osterholz	5.264,41 (H)	0,00	0,00	5.264,41 (H)	0	-	
Ausg.	0,00 (K) 13.070,05(H)	20.000,00	16.542,10	0,00 (K) 16.527,95 (H)	20.000	-	0
UAB +/- 5620	0,00 (K) -13.070,05 (H)	-20.000,00	-16.542,10	0,00 (K) -16.527,95 (H)	-20.000	0 0	0
Einn.	0,00 (K) 0,00 (H)	0,00	0,00	0,00 (K) 0,00 (H)	0	-	0
Ausg.	0,00 (K) 66.271,87 (H)	44.427,74	25.651,55	0,00 (K) 85.048,06 (H)	76.500	-32.072 0	0
AB +/- 56	0,00 (K) -66.271,87 (H)	-44.427,74	-25.651,55	0,00 (K) -85.048,06 (H)	-76.500	32.072 0	0
Einn.	0,00 (K) 0,00 (H)	0,00	0,00	0,00 (K) 0,00 (H)	0	-	0
Ausg.	0,00 (K) 1.084.271,87 (H)	417.611,55	380.054,76	0,00 (K) 1.121.828,66 (H)	449.700	-32.088 0	0
EP +/- 5	0,00 (K) -1.084.271,87 (H)	-417.611,55	-380.054,76	0,00 (K) -1.121.828,66 (H)	-449.700	32.088 0	0

Haushaltsrechnung

Vermögenshaushalt

Gemeinde

Stadt Stockach

Einzelplan

6 Bau- und Wohnungswesen, Verkehr

Abschnitt

60 Bauverwaltung

U-Abschnitt

6000 Allgemeine Bauverwaltung

Seite : 301

HH.-Jahr: 2016

Datum : 16.11.17

Uhrzeit : 10:30:12

Haushaltsstelle	Reste vom Vorjahr (K)=Kassenreste (H)=Haushaltsreste EUR	Soll $\text{--} = \text{Einnahmen}$ = Ausgaben /. Haushaltsreste vom Vorjahr (H) + neue Haushalts- reste (H) EUR	Ist EUR	Neue Reste (K)=Kassenreste (H)=Haushaltsreste EUR	Planvergleich		
					Haushaltsansatz EUR	Soll (Spalte 3) mehr(+) weniger (-) als verfügbar Ansatz (6) + HHR (Spalte 2) EUR	zulässige Mehrausgaben EUR
1	2	3	4	5	6	7	8
Einnahmen							
Einn.	0,00 (K) 0,00 (H)	0,00	0,00	0,00 (K) 0,00 (H)	0	-	0
Ausgaben							
.9350 Erwerb von beweglichen Sachen		1.655,43	1.655,43		5.000	-3.344	
Ausg.	0,00 (K) 0,00 (H)	1.655,43	1.655,43	0,00 (K) 0,00 (H)	5.000	-3.344 0	0
UAB +/- 6000	0,00 (K) 0,00 (H)	-1.655,43	-1.655,43	0,00 (K) 0,00 (H)	-5.000	3.344 0	0
Einn.	0,00 (K) 0,00 (H)	0,00	0,00	0,00 (K) 0,00 (H)	0	-	0
Ausg.	0,00 (K) 0,00 (H)	1.655,43	1.655,43	0,00 (K) 0,00 (H)	5.000	-3.344 0	0
AB +/- 60	0,00 (K) 0,00 (H)	-1.655,43	-1.655,43	0,00 (K) 0,00 (H)	-5.000	3.344 0	0

Haushaltsrechnung

Vermögenshaushalt

Gemeinde **Stadt Stockach**
 Einzelplan **6 Bau- und Wohnungswesen, Verkehr**
 Abschnitt **61 Orts- und Regionalplanung**
 U-Abschnitt **6130 Baurechtsamt**

Seite : **302**
 HH.-Jahr: **2016**
 Datum : **16.11.17**
 Uhrzeit : **10:30:12**

Haushaltsstelle	Reste vom Vorjahr (K)=Kassenreste (H)=Haushaltsreste EUR	Soll $\text{--} = \text{Einnahmen}$ = Ausgaben ./i. Haushaltsreste vom Vorjahr (H) + neue Haushalts- reste (H) EUR	Ist EUR	Neue Reste (K)=Kassenreste (H)=Haushaltsreste EUR	Planvergleich		
					Haushaltsansatz EUR	Soll (Spalte 3) mehr(+) weniger (-) als verfügbar Ansatz (6) + HHR (Spalte 2) EUR	zulässige Mehrausgaben EUR
1	2	3	4	5	6	7	8
Einnahmen							
Einn.	0,00 (K) 0,00 (H)	0,00	0,00	0,00 (K) 0,00 (H)	0	-	0
Ausgaben							
.9350 Erwerb von beweglichen Sachen	1.491,52 (H)	-894,52	597,00		2.200	-3.094	
Ausg.	0,00 (K) 1.491,52 (H)	-894,52	597,00	0,00 (K) 0,00 (H)	2.200	-3.094 0	0
UAB +/-	0,00 (K)	894,52	-597,00	0,00 (K)	-2.200	3.094	0
6130	-1.491,52 (H)			0,00 (H)		0	

Haushaltsrechnung

Vermögenshaushalt

Gemeinde **Stadt Stockach**
 Einzelplan **6 Bau- und Wohnungswesen, Verkehr**
 Abschnitt **61 Orts- und Regionalplanung**
 U-Abschnitt **6150 Sanierungsmaßnahmen**

Seite : 303
 HH.-Jahr: 2016
 Datum : 16.11.17
 Uhrzeit : 10:30:12

Haushaltsstelle	Reste vom Vorjahr (K)=Kassenreste (H)=Haushaltsreste EUR	Soll $\text{--} = \text{Einnahmen}$ = Ausgaben ./i. Haushaltsreste vom Vorjahr (H) + neue Haushalts- reste (H) EUR	Ist EUR	Neue Reste (K)=Kassenreste (H)=Haushaltsreste EUR	Planvergleich		
					Haushaltsansatz EUR	Soll (Spalte 3) mehr(+) weniger (-) als verfügbar Ansatz (6) + HHR (Spalte 2) EUR	zulässige Mehrausgaben EUR
1	2	3	4	5	6	7	8
Einnahmen							
.3540 Kostenbeteiligungen Dritter	1.000,00 (K)	0,00	0,00	1.000,00 (K)	0	-	
Ausg.	0,00 (K)	0,00	0,00	0,00 (K)	0	-	0
	0,00 (H)			0,00 (H)			
UAB +/-	1.000,00 (K)	0,00	0,00	1.000,00 (K)	0	0	0
6150	0,00 (H)			0,00 (H)		0	
Einn.							
	1.000,00 (K)	0,00	0,00	1.000,00 (K)	0	-	0
	0,00 (H)			0,00 (H)			
Ausg.							
	0,00 (K)	-894,52	597,00	0,00 (K)	2.200	-3.094	0
	1.491,52 (H)			0,00 (H)		0	
AB +/-							
	1.000,00 (K)	894,52	-597,00	1.000,00 (K)	-2.200	3.094	0
61	-1.491,52 (H)			0,00 (H)		0	

Haushaltsrechnung

Vermögenshaushalt

Gemeinde **Stadt Stockach**
 Einzelplan **6 Bau- und Wohnungswesen, Verkehr**
 Abschnitt **62 Wohnungsbauförderung und Wohnungsfürsorge**
 U-Abschnitt **6200 Förderung des Wohnungsbaus**

Seite : 304
 HH.-Jahr: 2016
 Datum : 16.11.17
 Uhrzeit : 10:30:12

Haushaltsstelle	Reste vom Vorjahr (K)=Kassenreste (H)=Haushaltsreste EUR	Soll $\text{--} = \text{Einnahmen}$ = Ausgaben ./i. Haushaltsreste vom Vorjahr (H) + neue Haushalts- reste (H) EUR	Ist EUR	Neue Reste (K)=Kassenreste (H)=Haushaltsreste EUR	Planvergleich		
					Haushaltsansatz EUR	Soll (Spalte 3) mehr(+) weniger (-) als verfügbar Ansatz (6) + HHR (Spalte 2) EUR	zulässige Mehrausgaben EUR
1	2	3	4	5	6	7	8
Einnahmen							
.3270 Rückflüsse von Darlehen		1.315,70	1.315,70		1.300	15	
Ausg.	0,00 (K) 0,00 (H)	0,00	0,00	0,00 (K) 0,00 (H)	0	-	0
UAB +/- 6200	0,00 (K) 0,00 (H)	1.315,70	1.315,70	0,00 (K) 0,00 (H)	1.300	0 15	0
Einn.	0,00 (K) 0,00 (H)	1.315,70	1.315,70	0,00 (K) 0,00 (H)	1.300	0 15	0
Ausg.	0,00 (K) 0,00 (H)	0,00	0,00	0,00 (K) 0,00 (H)	0	-	0
AB +/- 62	0,00 (K) 0,00 (H)	1.315,70	1.315,70	0,00 (K) 0,00 (H)	1.300	0 15	0

Vermögenshaushalt

Haushaltsrechnung

Gemeinde **Stadt Stockach**
 Einzelplan **6 Bau- und Wohnungswesen, Verkehr**
 Abschnitt **63 Gemeindestraßen**
 U-Abschnitt **6300 Gemeindestraßen**

Seite : 305

HH.-Jahr: 2016

Datum : 16.11.17

Uhrzeit : 10:30:12

Haushaltsstelle	Reste vom Vorjahr (K)=Kassenreste (H)=Haushaltsreste	Soll $\text{--} = \text{Einnahmen}$ = Ausgaben /. Haushaltsreste vom Vorjahr (H) + neue Haushalts- reste (H)	Ist	Neue Reste (K)=Kassenreste (H)=Haushaltsreste	Planvergleich		
					Haushaltsansatz	Soll (Spalte 3) mehr(+) weniger (-) als verfügbar Ansatz (6) + HHR (Spalte 2)	zulässige Mehrausgaben
	EUR	EUR	EUR	EUR	EUR	EUR	EUR
1	2	3	4	5	6	7	8
.001. Gemeindestraßen - Allgemein							
.3510 Erschließungsbeiträge		0,00	0,00		0	-	
.3530 Kostenersätze von Dritten		0,00	0,00		10.000	-10.000	
.9320 Erwerb von öffentlichen Verkehrsflächen		0,00	0,00		1.000	-1.000	
.9501 Ausbau Straßen allgemein	9.793,93 (H)	100.000,00	109.427,93	366,00 (H)	100.000	-	
Einn.	0,00 (K) 0,00 (H)	0,00	0,00	0,00 (K) 0,00 (H)	10.000	-10.000 0	0
Ausg.	0,00 (K) 9.793,93 (H)	100.000,00	109.427,93	0,00 (K) 366,00 (H)	101.000	-1.000 0	0
MN +/-	0,00 (K)	-100.000,00	-109.427,93	0,00 (K)	-91.000	-9.000	0
001	-9.793,93 (H)			-366,00 (H)		0	
.002. Industriegebiet Hardt							
.3510 Erschließungsbeiträge		31.364,96	31.364,96		0	31.364	
.9500 Ausgleichsmaßnahme Hardt-West		864,47	864,47		870	-5	
.9502 Stichstraßen	15.080,60 (H)	10.000,00	0,00	25.080,60 (H)	10.000	-	
Einn.	0,00 (K) 0,00 (H)	31.364,96	31.364,96	0,00 (K) 0,00 (H)	0	0 31.364	0
Ausg.	0,00 (K) 15.080,60 (H)	10.864,47	864,47	0,00 (K) 25.080,60 (H)	10.870	-5 0	0
MN +/-	0,00 (K)	20.500,49	30.500,49	0,00 (K)	-10.870	5	0
002	-15.080,60 (H)			-25.080,60 (H)		31.364	
.024. Hauptstraße/Pfarrstraße							

Vermögenshaushalt

Haushaltsrechnung

Gemeinde **Stadt Stockach**
 Einzelplan **6 Bau- und Wohnungswesen, Verkehr**
 Abschnitt **63 Gemeindestraßen**
 U-Abschnitt **6300 Gemeindestraßen**

Seite : 306

HH.-Jahr: 2016

Datum : 16.11.17

Uhrzeit : 10:30:12

Haushaltsstelle	Reste vom Vorjahr (K)=Kassenreste (H)=Haushaltsreste EUR	Soll $\text{--} = \text{Einnahmen}$ = Ausgaben ./i. Haushaltsreste vom Vorjahr (H) + neue Haushalts- reste (H) EUR	Ist EUR	Neue Reste (K)=Kassenreste (H)=Haushaltsreste EUR	Planvergleich		
					Haushaltsansatz EUR	Soll (Spalte 3) mehr(+) weniger (-) als verfügbar Ansatz (6) + HHR (Spalte 2) EUR	zulässige Mehrausgaben EUR
1	2	3	4	5	6	7	8
.9500 Straßenbau		20.000,00	1.872,45	18.127,55 (H)	20.000	-	
Einn.	0,00 (K) 0,00 (H)	0,00	0,00	0,00 (K) 0,00 (H)	0	-	0
Ausg.	0,00 (K) 0,00 (H)	20.000,00	1.872,45	0,00 (K) 18.127,55 (H)	20.000	-	0
MN +/- 024	0,00 (K) 0,00 (H)	-20.000,00	-1.872,45	0,00 (K) -18.127,55 (H)	-20.000	0 0	0
.043. Baugebiet Kapellenäcker							
.9500 Straßenbau	55.896,18 (H)	5.000,00	3.953,90	56.942,28 (H)	5.000	-	
Einn.	0,00 (K) 0,00 (H)	0,00	0,00	0,00 (K) 0,00 (H)	0	-	0
Ausg.	0,00 (K) 55.896,18 (H)	5.000,00	3.953,90	0,00 (K) 56.942,28 (H)	5.000	-	0
MN +/- 043	0,00 (K) -55.896,18 (H)	-5.000,00	-3.953,90	0,00 (K) -56.942,28 (H)	-5.000	0 0	0
.050. Gewerbegebiet Papiermühle							
.9501 Ausgleich Aufforstung Wald		1.006,68	1.006,68		2.000	-993	

Vermögenshaushalt

Haushaltsrechnung

Gemeinde **Stadt Stockach**
 Einzelplan **6 Bau- und Wohnungswesen, Verkehr**
 Abschnitt **63 Gemeindestraßen**
 U-Abschnitt **6300 Gemeindestraßen**

Seite : 307

HH.-Jahr: 2016

Datum : 16.11.17

Uhrzeit : 10:30:12

Haushaltsstelle	Reste vom Vorjahr (K)=Kassenreste (H)=Haushaltsreste EUR	Soll $\text{--} = \text{Einnahmen}$ = Ausgaben /. Haushaltsreste vom Vorjahr (H) + neue Haushalts- reste (H) EUR	Ist EUR	Neue Reste (K)=Kassenreste (H)=Haushaltsreste EUR	Planvergleich		
					Haushaltsansatz EUR	Soll (Spalte 3) mehr(+) weniger (-) als verfügbar Ansatz (6) + HHR (Spalte 2) EUR	zulässige Mehrausgaben EUR
1	2	3	4	5	6	7	8
Einn.	0,00 (K) 0,00 (H)	0,00	0,00	0,00 (K) 0,00 (H)	0	-	0
Ausg.	0,00 (K) 0,00 (H)	1.006,68	1.006,68	0,00 (K) 0,00 (H)	2.000	-993 0	0
MN +/- 050	0,00 (K) 0,00 (H)	-1.006,68	-1.006,68	0,00 (K) 0,00 (H)	-2.000	993 0	0
.070. Industriegebiet Hardt II Erweiterung							
.3510 Erschließungsbeiträge		549.796,49	549.796,49		200.000	349.796	
.9500 Straßenbau	14.540,01 (H)	394.000,00	213.255,54	195.284,47 (H)	70.000	324.000	324.000
Einn.	0,00 (K) 0,00 (H)	549.796,49	549.796,49	0,00 (K) 0,00 (H)	200.000	0 349.796	0
Ausg.	0,00 (K) 14.540,01 (H)	394.000,00	213.255,54	0,00 (K) 195.284,47 (H)	70.000	0 324.000	324.000
MN +/- 070	0,00 (K) -14.540,01 (H)	155.796,49	336.540,95	0,00 (K) -195.284,47 (H)	130.000	0 25.796	-324.000
.072. Erstellung/Umsetzung Radwegekonzept							
.3610 Zuweisungen und Zuschüsse vom Land		10.000,00	0,00	10.000,00 (H)	10.000	-	
.9500 Straßenbau	24.102,98 (K) 23.866,52 (H)	60.000,00	67.398,64	8.292,52 (K) 32.278,34 (H)	60.000	-	

Vermögenshaushalt

Haushaltsrechnung

Gemeinde **Stadt Stockach**
 Einzelplan **6 Bau- und Wohnungswesen, Verkehr**
 Abschnitt **63 Gemeindestraßen**
 U-Abschnitt **6300 Gemeindestraßen**

Seite : 308

HH.-Jahr: 2016

Datum : 16.11.17

Uhrzeit : 10:30:12

Haushaltsstelle	Reste vom Vorjahr (K)=Kassenreste (H)=Haushaltsreste EUR	Soll $\text{--} = \text{Einnahmen}$ = Ausgaben /. Haushaltsreste vom Vorjahr (H) + neue Haushalts- reste (H) EUR	Ist EUR	Neue Reste (K)=Kassenreste (H)=Haushaltsreste EUR	Planvergleich		
					Haushaltsansatz EUR	Soll (Spalte 3) mehr(+) weniger (-) als verfügbar Ansatz (6) + HHR (Spalte 2) EUR	zulässige Mehrausgaben EUR
1	2	3	4	5	6	7	8
Einn.	0,00 (K) 0,00 (H)	10.000,00	0,00	0,00 (K) 10.000,00 (H)	10.000	-	0
Ausg.	24.102,98 (K) 23.866,52 (H)	60.000,00	67.398,64	8.292,52 (K) 32.278,34 (H)	60.000	-	0
MN +/- 072	-24.102,98 (K) -23.866,52 (H)	-50.000,00	-67.398,64	-8.292,52 (K) -22.278,34 (H)	-50.000	0 0	0
.079. Neue Abbiegespur Aachenstraße/Hägerweg							
.9500 Strassenbau	41.683,99 (H)	-18.685,13	22.998,86		0	-18.685	
Einn.	0,00 (K) 0,00 (H)	0,00	0,00	0,00 (K) 0,00 (H)	0	-	0
Ausg.	0,00 (K) 41.683,99 (H)	-18.685,13	22.998,86	0,00 (K) 0,00 (H)	0	-18.685 0	0
MN +/- 079	0,00 (K) -41.683,99 (H)	18.685,13	-22.998,86	0,00 (K) 0,00 (H)	0	18.685 0	0
.104. Baugebiet Kai-Schnabelburg Espasingen							
.3510 Erschließungsbeiträge		22.411,35	0,00	22.411,35 (K)	20.000	2.411	
.9500 Straßenbau	135.972,34 (H)	0,00	13.277,56	122.694,78 (H)	0	-	

Vermögenshaushalt

Haushaltsrechnung

Gemeinde **Stadt Stockach**
 Einzelplan **6 Bau- und Wohnungswesen, Verkehr**
 Abschnitt **63 Gemeindestraßen**
 U-Abschnitt **6300 Gemeindestraßen**

Seite : 309

HH.-Jahr: 2016

Datum : 16.11.17

Uhrzeit : 10:30:12

Haushaltsstelle	Reste vom Vorjahr (K)=Kassenreste (H)=Haushaltsreste EUR	Soll = Einnahmen = Ausgaben /. Haushaltsreste vom Vorjahr (H) + neue Haushalts- reste (H) EUR	Ist EUR	Neue Reste (K)=Kassenreste (H)=Haushaltsreste EUR	Planvergleich		
					Haushaltsansatz EUR	Soll (Spalte 3) mehr(+) weniger (-) als verfügbar Ansatz (6) + HHR (Spalte 2) EUR	zulässige Mehrausgaben EUR
1	2	3	4	5	6	7	8
Einn.	0,00 (K) 0,00 (H)	22.411,35	0,00	22.411,35 (K) 0,00 (H)	20.000	0 2.411	0
Ausg.	0,00 (K) 135.972,34 (H)	0,00	13.277,56	0,00 (K) 122.694,78 (H)	0	-	0
MN +/- 104	0,00 (K) -135.972,34 (H)	22.411,35	-13.277,56	22.411,35 (K) -122.694,78 (H)	20.000	0 2.411	0
.202. Haldenösch Hindelwangen							
.3510 Erschließungsbeiträge	7.476,89 (K)	0,00	0,00	7.476,89 (K)	0	-	
Einn.	7.476,89 (K) 0,00 (H)	0,00	0,00	7.476,89 (K) 0,00 (H)	0	-	0
Ausg.	0,00 (K) 0,00 (H)	0,00	0,00	0,00 (K) 0,00 (H)	0	-	0
MN +/- 202	7.476,89 (K) 0,00 (H)	0,00	0,00	7.476,89 (K) 0,00 (H)	0	0 0	0
.215. Gewerbegebiet Himmelreich III							
.3510 Erschließungsbeiträge		0,00	0,00		25.000	-25.000	
.9500 Straßenbau	16.752,83 (H)	10.000,00	10.668,82	16.084,01 (H)	10.000	-	

Vermögenshaushalt

Haushaltsrechnung

Gemeinde **Stadt Stockach**
 Einzelplan **6 Bau- und Wohnungswesen, Verkehr**
 Abschnitt **63 Gemeindestraßen**
 U-Abschnitt **6300 Gemeindestraßen**

Seite : 310

HH.-Jahr: 2016

Datum : 16.11.17

Uhrzeit : 10:30:12

Haushaltsstelle	Reste vom Vorjahr (K)=Kassenreste (H)=Haushaltsreste EUR	Soll $\overset{= \text{Einnahmen}}{-}$ = Ausgaben /. Haushaltsreste vom Vorjahr (H) + neue Haushalts- reste (H) EUR	Ist EUR	Neue Reste (K)=Kassenreste (H)=Haushaltsreste EUR	Planvergleich		
					Haushaltsansatz EUR	Soll (Spalte 3) mehr(+) weniger (-) als verfügbar Ansatz (6) + HHR (Spalte 2) EUR	zulässige Mehrausgaben EUR
1	2	3	4	5	6	7	8
Einn.	0,00 (K) 0,00 (H)	0,00	0,00	0,00 (K) 0,00 (H)	25.000	-25.000 0	0
Ausg.	0,00 (K) 16.752,83 (H)	10.000,00	10.668,82	0,00 (K) 16.084,01 (H)	10.000	-	0
MN +/- 215	0,00 (K) -16.752,83 (H)	-10.000,00	-10.668,82	0,00 (K) -16.084,01 (H)	15.000	-25.000 0	0
.308. Baugebiet Eichhalde Hoppetenzell							
.3510 Erschließungsbeiträge		124.741,13	104.019,83	20.721,30 (K)	60.000	64.741	
.9500 Straßenbau	240,98 (K) 685,81 (H)	-685,81	240,98		0	-685	
Einn.	0,00 (K) 0,00 (H)	124.741,13	104.019,83	20.721,30 (K) 0,00 (H)	60.000	0 64.741	0
Ausg.	240,98 (K) 685,81 (H)	-685,81	240,98	0,00 (K) 0,00 (H)	0	-685 0	0
MN +/- 308	-240,98 (K) -685,81 (H)	125.426,94	103.778,85	20.721,30 (K) 0,00 (H)	60.000	685 64.741	0
.401. BG Grabenäcker Windegg / Mahlspüren i.Hg.							
.9500 Straßenbau		167.588,99	142.226,64	12.498,69 (K) 12.863,66 (H)	250.000	-82.411	

Vermögenshaushalt

Haushaltsrechnung

Gemeinde **Stadt Stockach**
 Einzelplan **6 Bau- und Wohnungswesen, Verkehr**
 Abschnitt **63 Gemeindestraßen**
 U-Abschnitt **6300 Gemeindestraßen**

Seite : 311

HH.-Jahr: 2016

Datum : 16.11.17

Uhrzeit : 10:30:12

Haushaltsstelle	Reste vom Vorjahr (K)=Kassenreste (H)=Haushaltsreste EUR	Soll $\text{--} = \text{Einnahmen}$ = Ausgaben ./i. Haushaltsreste vom Vorjahr (H) + neue Haushalts- reste (H) EUR	Ist EUR	Neue Reste (K)=Kassenreste (H)=Haushaltsreste EUR	Planvergleich		
					Haushaltsansatz EUR	Soll (Spalte 3) mehr(+) weniger (-) als verfügbar Ansatz (6) + HHR (Spalte 2) EUR	zulässige Mehrausgaben EUR
1	2	3	4	5	6	7	8
Einn.	0,00 (K) 0,00 (H)	0,00	0,00	0,00 (K) 0,00 (H)	0	-	0
Ausg.	0,00 (K) 0,00 (H)	167.588,99	142.226,64	12.498,69 (K) 12.863,66 (H)	250.000	-82.411 0	0
MN +/- 401	0,00 (K) 0,00 (H)	-167.588,99	-142.226,64	-12.498,69 (K) -12.863,66 (H)	-250.000	82.411 0	0
.510. Baugebiet Hausäcker Mahlspüren i. T.							
.3510 Erschließungsbeiträge	38.708,45 (K)	28.417,54	28.417,54	38.708,45 (K)	10.000	18.417	
Einn.	38.708,45 (K) 0,00 (H)	28.417,54	28.417,54	38.708,45 (K) 0,00 (H)	10.000	0 18.417	0
Ausg.	0,00 (K) 0,00 (H)	0,00	0,00	0,00 (K) 0,00 (H)	0	-	0
MN +/- 510	38.708,45 (K) 0,00 (H)	28.417,54	28.417,54	38.708,45 (K) 0,00 (H)	10.000	0 18.417	0
.605. Baugebiet Hochacker/Breite Raithaslach							
.3510 Erschließungsbeiträge	37.948,04 (K)	15.055,98	53.004,02		30.000	-14.944	
.9500 Straßenbau	15.000,00 (H)	127.376,27	87.200,00	4.266,02 (K) 50.910,25 (H)	160.000	-32.623	

Haushaltsrechnung

Vermögenshaushalt

Gemeinde **Stadt Stockach**
 Einzelplan **6 Bau- und Wohnungswesen, Verkehr**
 Abschnitt **63 Gemeindestraßen**
 U-Abschnitt **6300 Gemeindestraßen**

Seite : 312

HH.-Jahr: 2016

Datum : 16.11.17

Uhrzeit : 10:30:12

Haushaltsstelle	Reste vom Vorjahr (K)=Kassenreste (H)=Haushaltsreste EUR	Soll $\text{--} = \text{Einnahmen}$ = Ausgaben /. Haushaltsreste vom Vorjahr (H) + neue Haushalts- reste (H) EUR	Ist EUR	Neue Reste (K)=Kassenreste (H)=Haushaltsreste EUR	Planvergleich		
					Haushaltsansatz EUR	Soll (Spalte 3) mehr(+) weniger (-) als verfügbar Ansatz (6) + HHR (Spalte 2) EUR	zulässige Mehrausgaben EUR
1	2	3	4	5	6	7	8
Einn.	37.948,04 (K) 0,00 (H)	15.055,98	53.004,02	0,00 (K) 0,00 (H)	30.000	-14.944 0	0
Ausg.	0,00 (K) 15.000,00 (H)	127.376,27	87.200,00	4.266,02 (K) 50.910,25 (H)	160.000	-32.623 0	0
MN +/- 605	37.948,04 (K) -15.000,00 (H)	-112.320,29	-34.195,98	-4.266,02 (K) -50.910,25 (H)	-130.000	17.679 0	0
.704. Baugebiet Weingärten Wahlwies							
.9500 Straßenbau	307.372,98 (H)	-90.000,13	205.332,85	12.040,00 (H)	10.000	-100.000	
Einn.	0,00 (K) 0,00 (H)	0,00	0,00	0,00 (K) 0,00 (H)	0	-	0
Ausg.	0,00 (K) 307.372,98 (H)	-90.000,13	205.332,85	0,00 (K) 12.040,00 (H)	10.000	-100.000 0	0
MN +/- 704	0,00 (K) -307.372,98 (H)	90.000,13	-205.332,85	0,00 (K) -12.040,00 (H)	-10.000	100.000 0	0
.711. Baugebiet Hafenäcker Wahlwies							
.3510 Erschließungsbeiträge	9.062,25 (K)	0,00	0,00	9.062,25 (K)	0	-	
Einn.	9.062,25 (K) 0,00 (H)	0,00	0,00	9.062,25 (K) 0,00 (H)	0	-	0
Ausg.	0,00 (K) 0,00 (H)	0,00	0,00	0,00 (K) 0,00 (H)	0	-	0
MN +/- 711	9.062,25 (K) 0,00 (H)	0,00	0,00	9.062,25 (K) 0,00 (H)	0	0 0	0

Vermögenshaushalt

Haushaltsrechnung

Gemeinde **Stadt Stockach**
 Einzelplan **6 Bau- und Wohnungswesen, Verkehr**
 Abschnitt **63 Gemeindestraßen**
 U-Abschnitt **6300 Gemeindestraßen**

Seite : 313

HH.-Jahr: 2016

Datum : 16.11.17

Uhrzeit : 10:30:12

Haushaltsstelle	Reste vom Vorjahr (K)=Kassenreste (H)=Haushaltsreste	Soll $\text{--} = \text{Einnahmen}$ = Ausgaben ./i. Haushaltsreste vom Vorjahr (H) + neue Haushalts- reste (H)	Ist	Neue Reste (K)=Kassenreste (H)=Haushaltsreste	Planvergleich		
					Haushaltsansatz	Soll (Spalte 3) mehr(+) weniger (-) als verfügbar Ansatz (6) + HHR (Spalte 2)	zulässige Mehrausgaben
	EUR	EUR	EUR	EUR	EUR	EUR	EUR
1	2	3	4	5	6	7	8
.808. Baugebiet Lichtberg II Winterspüren							
.9500 Straßenbau	7.320,28 (H)	-2.287,83	5.032,45		0	-2.287	
Einn.	0,00 (K)	0,00	0,00	0,00 (K)	0	-	0
	0,00 (H)			0,00 (H)			
Ausg.	0,00 (K)	-2.287,83	5.032,45	0,00 (K)	0	-2.287	0
	7.320,28 (H)			0,00 (H)		0	
MN +/-	0,00 (K)	2.287,83	-5.032,45	0,00 (K)	0	2.287	0
808	-7.320,28 (H)			0,00 (H)		0	
.920. Im Langacker Zizenhausen							
.9500 Straßenbau	20.000,00 (H)	10.000,00	30.000,00		10.000	-	
Einn.	0,00 (K)	0,00	0,00	0,00 (K)	0	-	0
	0,00 (H)			0,00 (H)			
Ausg.	0,00 (K)	10.000,00	30.000,00	0,00 (K)	10.000	-	0
	20.000,00 (H)			0,00 (H)			
MN +/-	0,00 (K)	-10.000,00	-30.000,00	0,00 (K)	-10.000	0	0
920	-20.000,00 (H)			0,00 (H)		0	
Einn.	93.195,63 (K)	781.787,45	766.602,84	98.380,24 (K)	365.000	-49.944	0
	0,00 (H)			10.000,00 (H)		466.731	
Ausg.	24.343,96 (K)	794.177,51	914.757,77	25.057,23 (K)	708.870	-238.692	324.000
	663.965,47 (H)			542.671,94 (H)		324.000	
UAB +/-	68.851,67 (K)	-12.390,06	-148.154,93	73.323,01 (K)	-343.870	188.748	-324.000
6300	-663.965,47 (H)			-532.671,94 (H)		142.731	

Haushaltsrechnung

Vermögenshaushalt

Gemeinde **Stadt Stockach**
 Einzelplan **6 Bau- und Wohnungswesen, Verkehr**
 Abschnitt **63 Gemeindestraßen**
 U-Abschnitt **6310 Brücken**

Seite : 314

HH.-Jahr: 2016

Datum : 16.11.17

Uhrzeit : 10:30:12

Haushaltsstelle	Reste vom Vorjahr (K)=Kassenreste (H)=Haushaltsreste	Soll $\text{--} = \text{Einnahmen}$ = Ausgaben /. Haushaltsreste vom Vorjahr (H) + neue Haushalts- reste (H)	Ist	Neue Reste (K)=Kassenreste (H)=Haushaltsreste	Planvergleich		
					Haushaltsansatz	Soll (Spalte 3) mehr(+) weniger (-) als verfügbar Ansatz (6) + HHR (Spalte 2)	zulässige Mehrausgaben
	EUR	EUR	EUR	EUR	EUR	EUR	EUR
1	2	3	4	5	6	7	8
Einnahmen							
Einn.	0,00 (K) 0,00 (H)	0,00	0,00	0,00 (K) 0,00 (H)	0	-	0
Ausgaben							
.9506 Brücke Frickenweiler	1.175,79 (H)	0,00	0,00	1.175,79 (H)	0	-	
.9513 Brücke Mahlspürer Aach Winterspüren		110.000,00	104.986,00	5.014,00 (H)	110.000	-	
Ausg.	0,00 (K) 1.175,79 (H)	110.000,00	104.986,00	0,00 (K) 6.189,79 (H)	110.000	-	0
UAB +/- 6310	0,00 (K) -1.175,79 (H)	-110.000,00	-104.986,00	0,00 (K) -6.189,79 (H)	-110.000	0 0	0
Einn.	93.195,63 (K) 0,00 (H)	781.787,45	766.602,84	98.380,24 (K) 10.000,00 (H)	365.000	-49.944 466.731	0
Ausg.	24.343,96 (K) 665.141,26 (H)	904.177,51	1.019.743,77	25.057,23 (K) 548.861,73 (H)	818.870	-238.692 324.000	324.000
AB +/- 63	68.851,67 (K) -665.141,26 (H)	-122.390,06	-253.140,93	73.323,01 (K) -538.861,73 (H)	-453.870	188.748 142.731	-324.000

Vermögenshaushalt

Haushaltsrechnung

Gemeinde

Einzelplan

Abschnitt

U-Abschnitt

Stadt Stockach

6 Bau- und Wohnungswesen, Verkehr

67 Straßenbeleuchtung und -reinigung

6700 Straßenbeleuchtung

Seite : 315

HH.-Jahr: 2016

Datum : 16.11.17

Uhrzeit : 10:30:12

Haushaltsstelle	Reste vom Vorjahr (K)=Kassenreste (H)=Haushaltsreste EUR	Soll = Einnahmen = Ausgaben ./. Haushaltsreste vom Vorjahr (H) + neue Haushalts- reste (H) EUR	Ist EUR	Neue Reste (K)=Kassenreste (H)=Haushaltsreste EUR	Planvergleich		
					Haushaltsansatz EUR	Soll (Spalte 3) mehr(+) weniger (-) als verfügbar Ansatz (6) + HHR (Spalte 2) EUR	zulässige Mehrausgaben EUR
1	2	3	4	5	6	7	8
Einnahmen							
Einn.	0,00 (K) 0,00 (H)	0,00	0,00	0,00 (K) 0,00 (H)	0	-	0
Ausgaben							
.9500 Ausbau allgemein	42.728,11 (K) 50.165,28 (H)	0,00	57.288,03	14.937,33 (K) 20.668,03 (H)	0	-	
Ausg.	42.728,11 (K) 50.165,28 (H)	0,00	57.288,03	14.937,33 (K) 20.668,03 (H)	0	-	0
UAB +/- 6700	-42.728,11 (K) -50.165,28 (H)	0,00	-57.288,03	-14.937,33 (K) -20.668,03 (H)	0	0 0	0
Einn.	0,00 (K) 0,00 (H)	0,00	0,00	0,00 (K) 0,00 (H)	0	-	0
Ausg.	42.728,11 (K) 50.165,28 (H)	0,00	57.288,03	14.937,33 (K) 20.668,03 (H)	0	-	0
AB +/- 67	-42.728,11 (K) -50.165,28 (H)	0,00	-57.288,03	-14.937,33 (K) -20.668,03 (H)	0	0 0	0

Haushaltsrechnung

Vermögenshaushalt

Gemeinde

Stadt Stockach

Einzelplan

6 Bau- und Wohnungswesen, Verkehr

Abschnitt

68 Einrichtungen für den ruhenden Verkehr

U-Abschnitt

6800 Parkplätze

Seite : 316

HH.-Jahr: 2016

Datum :16.11.17

Uhrzeit :10:30:12

Haushaltsstelle	Reste vom Vorjahr (K)=Kassenreste (H)=Haushaltsreste EUR	Soll $\text{--} = \text{Einnahmen}$ = Ausgaben /. Haushaltsreste vom Vorjahr (H) + neue Haushalts- reste (H) EUR	Ist EUR	Neue Reste (K)=Kassenreste (H)=Haushaltsreste EUR	Planvergleich		
					Haushaltsansatz EUR	Soll (Spalte 3) mehr(+) weniger (-) als verfügbar Ansatz (6) + HHR (Spalte 2) EUR	zulässige Mehrausgaben EUR
1	2	3	4	5	6	7	8
Einnahmen							
Einn.	0,00 (K) 0,00 (H)	0,00	0,00	0,00 (K) 0,00 (H)	0	-	0
Ausgaben							
.9500 Ausbau allgemein	6.000,00 (H)	5.000,00	0,00	11.000,00 (H)	5.000	-	
Ausg.	0,00 (K) 6.000,00 (H)	5.000,00	0,00	0,00 (K) 11.000,00 (H)	5.000	-	0
UAB +/- 6800	0,00 (K) -6.000,00 (H)	-5.000,00	0,00	0,00 (K) -11.000,00 (H)	-5.000	0 0	0
Einn.	0,00 (K) 0,00 (H)	0,00	0,00	0,00 (K) 0,00 (H)	0	-	0
Ausg.	0,00 (K) 6.000,00 (H)	5.000,00	0,00	0,00 (K) 11.000,00 (H)	5.000	-	0
AB +/- 68	0,00 (K) -6.000,00 (H)	-5.000,00	0,00	0,00 (K) -11.000,00 (H)	-5.000	0 0	0

Vermögenshaushalt

Haushaltsrechnung

Gemeinde

Stadt Stockach

Einzelplan

6 Bau- und Wohnungswesen, Verkehr

Abschnitt

69 Wasserläufe, Wasserbau

U-Abschnitt

6900 Wasserläufe, Wasserbau

Seite : 317

HH.-Jahr: 2016

Datum :16.11.17

Uhrzeit :10:30:12

Haushaltsstelle	Reste vom Vorjahr (K)=Kassenreste (H)=Haushaltsreste EUR	Soll $\text{--} = \text{Einnahmen}$ = Ausgaben /. Haushaltsreste vom Vorjahr (H) + neue Haushalts- reste (H) EUR	Ist EUR	Neue Reste (K)=Kassenreste (H)=Haushaltsreste EUR	Planvergleich		
					Haushaltsansatz EUR	Soll (Spalte 3) mehr(+) weniger (-) als verfügbar Ansatz (6) + HHR (Spalte 2) EUR	zulässige Mehrausgaben EUR
1	2	3	4	5	6	7	8
Einnahmen							
Einn.	0,00 (K) 0,00 (H)	0,00	0,00	0,00 (K) 0,00 (H)	0	-	0
Ausgaben							
.9503 Ausbau allgemein	17.413,85 (H)	20.000,00	4.916,78	32.497,07 (H)	20.000	-	
.9513 Fischtreppe Flutmulde Wahlwies	15.000,00 (H)	5.000,00	0,00	20.000,00 (H)	5.000	-	
.9515 Neukonzeption Quellerlebniswege		0,00	0,00		1.000	-1.000	
.9519 Beseitigung von Wasserabstürzen	50.094,09 (H)	-50.094,09	0,00		0	-50.094	
Ausg.	0,00 (K) 82.507,94 (H)	-25.094,09	4.916,78	0,00 (K) 52.497,07 (H)	26.000	-51.094 0	0
UAB +/- 6900	0,00 (K) -82.507,94 (H)	25.094,09	-4.916,78	0,00 (K) -52.497,07 (H)	-26.000	51.094 0	0
Einn.	0,00 (K) 0,00 (H)	0,00	0,00	0,00 (K) 0,00 (H)	0	-	0
Ausg.	0,00 (K) 82.507,94 (H)	-25.094,09	4.916,78	0,00 (K) 52.497,07 (H)	26.000	-51.094 0	0
AB +/- 69	0,00 (K) -82.507,94 (H)	25.094,09	-4.916,78	0,00 (K) -52.497,07 (H)	-26.000	51.094 0	0

Haushaltsrechnung

Vermögenshaushalt

Gemeinde

Stadt Stockach

Einzelplan

6 Bau- und Wohnungswesen, Verkehr

Abschnitt

69 Wasserläufe, Wasserbau

U-Abschnitt

6900 Wasserläufe, Wasserbau

Seite : 318

HH.-Jahr: 2016

Datum :16.11.17

Uhrzeit :10:30:12

Haushaltsstelle	Reste vom Vorjahr (K)=Kassenreste (H)=Haushaltsreste EUR	Soll $\frac{-}{=}$ Einnahmen = Ausgaben ./i. Haushaltsreste vom Vorjahr (H) + neue Haushalts- reste (H) EUR	Ist EUR	Neue Reste (K)=Kassenreste (H)=Haushaltsreste EUR	Planvergleich		
					Haushaltsansatz EUR	Soll (Spalte 3) mehr(+) weniger (-) als verfügbar Ansatz (6) + HHR (Spalte 2) EUR	zulässige Mehrausgaben EUR
1	2	3	4	5	6	7	8
Einn.	94.195,63 (K) 0,00 (H)	783.103,15	767.918,54	99.380,24 (K) 10.000,00 (H)	366.300	-49.944 466.747	0
Ausg.	67.072,07 (K) 805.306,00 (H)	884.844,33	1.084.201,01	39.994,56 (K) 633.026,83 (H)	857.070	-296.225 324.000	324.000
EP +/- 6	27.123,56 (K) -805.306,00 (H)	-101.741,18	-316.282,47	59.385,68 (K) -623.026,83 (H)	-490.770	246.281 142.747	-324.000

Vermögenshaushalt

Haushaltsrechnung

Gemeinde **Stadt Stockach**
 Einzelplan **7 Öffentliche Einrichtungen, Wirtschaftsförderung**
 Abschnitt **70 Abwasserbeseitigung**
 U-Abschnitt **7000 Abwasserbeseitigung**

Seite : 319

HH.-Jahr: 2016

Datum : 16.11.17

Uhrzeit : 10:30:12

Haushaltsstelle	Reste vom Vorjahr (K)=Kassenreste (H)=Haushaltsreste	Soll $\text{--} = \text{Einnahmen}$ = Ausgaben /. Haushaltsreste vom Vorjahr (H) + neue Haushalts- reste (H)	Ist	Neue Reste (K)=Kassenreste (H)=Haushaltsreste	Planvergleich		
					Haushaltsansatz	Soll (Spalte 3) mehr(+) weniger (-) als verfügbar Ansatz (6) + HHR (Spalte 2)	zulässige Mehrausgaben
	EUR	EUR	EUR	EUR	EUR	EUR	EUR
1	2	3	4	5	6	7	8
.001. Abwasserbeseitigung - Allgemein							
.3510 Entwässerungsbeiträge	99.935,20 (K)	0,00	0,00	99.935,20 (K)	0	-	
.3511 Klärbeiträge	10.782,57 (K)	0,00	0,00	10.782,57 (K)	0	-	
.9500 Ausbau Kanalisation allgemein	9.743,34 (K) 74.260,63 (H)	120.000,00	77.177,25	126.826,72 (H)	200.000	-80.000	-80.000
.9501 Allgemeiner Kanalisationsplan		20.000,00	0,00	20.000,00 (H)	20.000	-	
Einn.	110.717,77 (K) 0,00 (H)	0,00	0,00	110.717,77 (K) 0,00 (H)	0	-	0
Ausg.	9.743,34 (K) 74.260,63 (H)	140.000,00	77.177,25	0,00 (K) 146.826,72 (H)	220.000	-80.000 0	-80.000
MN +/-	100.974,43 (K) -74.260,63 (H)	-140.000,00	-77.177,25	110.717,77 (K) -146.826,72 (H)	-220.000	80.000 0	80.000
001							
.002. Industriegebiet Hardt							
.3510 Entwässerungsbeiträge		23.086,36	23.086,36		0	23.086	
.3511 Klärbeiträge		5.435,76	5.435,76		0	5.435	
Einn.	0,00 (K) 0,00 (H)	28.522,12	28.522,12	0,00 (K) 0,00 (H)	0	0 28.522	0
Ausg.	0,00 (K) 0,00 (H)	0,00	0,00	0,00 (K) 0,00 (H)	0	-	0
MN +/-	0,00 (K) 0,00 (H)	28.522,12	28.522,12	0,00 (K) 0,00 (H)	0	0 28.522	0
002							
.057. Airach							

Vermögenshaushalt

Haushaltsrechnung

Gemeinde **Stadt Stockach**
 Einzelplan **7 Öffentliche Einrichtungen, Wirtschaftsförderung**
 Abschnitt **70 Abwasserbeseitigung**
 U-Abschnitt **7000 Abwasserbeseitigung**

Seite : 320

HH.-Jahr: 2016

Datum :16.11.17

Uhrzeit :10:30:12

Haushaltsstelle	Reste vom Vorjahr (K)=Kassenreste (H)=Haushaltsreste	Soll $\text{--} = \text{Einnahmen}$ = Ausgaben ./i. Haushaltsreste vom Vorjahr (H) + neue Haushalts- reste (H)	Ist	Neue Reste (K)=Kassenreste (H)=Haushaltsreste	Planvergleich		
					Haushaltsansatz	Soll (Spalte 3) mehr(+) weniger (-) als verfügbar Ansatz (6) + HHR (Spalte 2)	zulässige Mehrausgaben
	EUR	EUR	EUR	EUR	EUR	EUR	EUR
1	2	3	4	5	6	7	8
.3510 Entwässerungsbeiträge	74.018,56 (K)	0,00	0,00	74.018,56 (K)	0	-	
.3511 Klärbeiträge	4.925,65 (K)	0,00	0,00	4.925,65 (K)	0	-	
Einn.	78.944,21 (K)	0,00	0,00	78.944,21 (K)	0	-	0
	0,00 (H)			0,00 (H)			
Ausg.	0,00 (K)	0,00	0,00	0,00 (K)	0	-	0
	0,00 (H)			0,00 (H)			
MN +/-	78.944,21 (K)	0,00	0,00	78.944,21 (K)	0	0	0
057	0,00 (H)			0,00 (H)		0	
.070. Industriegebiet Hardt II Erweiterung							
.3510 Entwässerungsbeiträge		165.786,72	165.786,72		60.000	105.786	
.3511 Klärbeiträge		20.409,35	20.409,35		8.000	12.409	
.9500 Kanalbau	30.000,00 (H)	660.000,00	631.646,93	58.353,07 (H)	10.000	650.000	650.000
Einn.	0,00 (K)	186.196,07	186.196,07	0,00 (K)	68.000	0	0
	0,00 (H)			0,00 (H)		118.196	
Ausg.	0,00 (K)	660.000,00	631.646,93	0,00 (K)	10.000	0	650.000
	30.000,00 (H)			58.353,07 (H)		650.000	
MN +/-	0,00 (K)	-473.803,93	-445.450,86	0,00 (K)	58.000	0	-650.000
070	-30.000,00 (H)			-58.353,07 (H)		-531.803	
.076. Tuttlinger Straße - Entlastungskanal							
.9500 Kanalbau	22.969,72 (K)	0,00	27.967,72	29.860,49 (H)	0	-	
	34.858,49 (H)						

Haushaltsrechnung

Vermögenshaushalt

Gemeinde **Stadt Stockach**
 Einzelplan **7 Öffentliche Einrichtungen, Wirtschaftsförderung**
 Abschnitt **70 Abwasserbeseitigung**
 U-Abschnitt **7000 Abwasserbeseitigung**

Seite : **321**
 HH.-Jahr: **2016**
 Datum : **16.11.17**
 Uhrzeit : **10:30:12**

Haushaltsstelle	Reste vom Vorjahr (K)=Kassenreste (H)=Haushaltsreste EUR	Soll $\text{--} = \text{Einnahmen}$ = Ausgaben ./i. Haushaltsreste vom Vorjahr (H) + neue Haushalts- reste (H) EUR	Ist EUR	Neue Reste (K)=Kassenreste (H)=Haushaltsreste EUR	Planvergleich		
					Haushaltsansatz EUR	Soll (Spalte 3) mehr(+) weniger (-) als verfügbar Ansatz (6) + HHR (Spalte 2) EUR	zulässige Mehrausgaben EUR
1	2	3	4	5	6	7	8
Einn.	0,00 (K) 0,00 (H)	0,00	0,00	0,00 (K) 0,00 (H)	0	-	0
Ausg.	22.969,72 (K) 34.858,49 (H)	0,00	27.967,72	0,00 (K) 29.860,49 (H)	0	-	0
MN +/- 076	-22.969,72 (K) -34.858,49 (H)	0,00	-27.967,72	0,00 (K) -29.860,49 (H)	0	0 0	0
.077. Zozneggerstraße/Hägerweg - hydraul. Entlastung							
.9500 Kanalbau	4.012,74 (H)	4.000,00	0,00	8.012,74 (H)	4.000	-	
Einn.	0,00 (K) 0,00 (H)	0,00	0,00	0,00 (K) 0,00 (H)	0	-	0
Ausg.	0,00 (K) 4.012,74 (H)	4.000,00	0,00	0,00 (K) 8.012,74 (H)	4.000	-	0
MN +/- 077	0,00 (K) -4.012,74 (H)	-4.000,00	0,00	0,00 (K) -8.012,74 (H)	-4.000	0 0	0
.104. Baugebiet Kai-Schnabelburg Espasingen							
.9500 Kanalbau	40.485,97 (H)	0,00	0,00	40.485,97 (H)	0	-	
Einn.	0,00 (K) 0,00 (H)	0,00	0,00	0,00 (K) 0,00 (H)	0	-	0
Ausg.	0,00 (K) 40.485,97 (H)	0,00	0,00	0,00 (K) 40.485,97 (H)	0	-	0
MN +/- 104	0,00 (K) -40.485,97 (H)	0,00	0,00	0,00 (K) -40.485,97 (H)	0	0 0	0

Vermögenshaushalt

Haushaltsrechnung

Gemeinde **Stadt Stockach**
 Einzelplan **7 Öffentliche Einrichtungen, Wirtschaftsförderung**
 Abschnitt **70 Abwasserbeseitigung**
 U-Abschnitt **7000 Abwasserbeseitigung**

Seite : 322

HH.-Jahr: 2016

Datum : 16.11.17

Uhrzeit : 10:30:12

Haushaltsstelle	Reste vom Vorjahr (K)=Kassenreste (H)=Haushaltsreste	Soll = Einnahmen = Ausgaben /. Haushaltsreste vom Vorjahr (H) + neue Haushalts- reste (H)	Ist	Neue Reste (K)=Kassenreste (H)=Haushaltsreste	Planvergleich		
					Haushaltsansatz	Soll (Spalte 3) mehr(+) weniger (-) als verfügbar Ansatz (6) + HHR (Spalte 2)	zulässige Mehrausgaben
1	2	3	4	5	6	7	8
	EUR	EUR	EUR	EUR	EUR	EUR	EUR
.215. Gewerbegebiet Himmelreich III							
.3510 Entwässerungsbeiträge		0,00	0,00		13.000	-13.000	
.3511 Klärbeiträge		0,00	0,00		1.600	-1.600	
.9500 Kanalbau	10.000,00 (H)	0,00	0,00	10.000,00 (H)	0	-	
Einn.	0,00 (K)	0,00	0,00	0,00 (K)	14.600	-14.600	0
	0,00 (H)			0,00 (H)		0	
Ausg.	0,00 (K)	0,00	0,00	0,00 (K)	0	-	0
	10.000,00 (H)			10.000,00 (H)			
MN +/-	0,00 (K)	0,00	0,00	0,00 (K)	14.600	-14.600	0
215	-10.000,00 (H)			-10.000,00 (H)		0	
.216. Stauraumkanal Bereich Adlerkreuzung							
.9500 Kanalbau		640.000,00	0,00	640.000,00 (H)	640.000	-	
Einn.	0,00 (K)	0,00	0,00	0,00 (K)	0	-	0
	0,00 (H)			0,00 (H)			
Ausg.	0,00 (K)	640.000,00	0,00	0,00 (K)	640.000	-	0
	0,00 (H)			640.000,00 (H)			
MN +/-	0,00 (K)	-640.000,00	0,00	0,00 (K)	-640.000	0	0
216	0,00 (H)			-640.000,00 (H)		0	
.219. Staukanal Oberdorfstraße Hindelwangen							
.9500 Kanalbau	10.252,00 (K)	0,00	10.252,00		0	-	

Vermögenshaushalt

Haushaltsrechnung

Gemeinde **Stadt Stockach**
 Einzelplan **7 Öffentliche Einrichtungen, Wirtschaftsförderung**
 Abschnitt **70 Abwasserbeseitigung**
 U-Abschnitt **7000 Abwasserbeseitigung**

Seite : 323

HH.-Jahr: 2016

Datum : 16.11.17

Uhrzeit : 10:30:12

Haushaltsstelle	Reste vom Vorjahr (K)=Kassenreste (H)=Haushaltsreste EUR	Soll $\text{--} = \text{Einnahmen}$ = Ausgaben ./i. Haushaltsreste vom Vorjahr (H) + neue Haushalts- reste (H) EUR	Ist EUR	Neue Reste (K)=Kassenreste (H)=Haushaltsreste EUR	Planvergleich		
					Haushaltsansatz EUR	Soll (Spalte 3) mehr(+) weniger (-) als verfügbar Ansatz (6) + HHR (Spalte 2) EUR	zulässige Mehrausgaben EUR
1	2	3	4	5	6	7	8
Einn.	0,00 (K) 0,00 (H)	0,00	0,00	0,00 (K) 0,00 (H)	0	-	0
Ausg.	10.252,00 (K) 0,00 (H)	0,00	10.252,00	0,00 (K) 0,00 (H)	0	-	0
MN +/- 219	-10.252,00 (K) 0,00 (H)	0,00	-10.252,00	0,00 (K) 0,00 (H)	0	0 0	0
.220. Burgtal / Besetze							
.3510 Erschliessungs-und Kanalbeiträge		0,00	0,00		6.000	-6.000	
.3511 Klärbeiträge		0,00	0,00		700	-700	
.3610 Zuweisungen und Zuschüsse vom Land		122.100,00	97.700,00	24.400,00 (H)	122.100	-	
.9500 Abwasseranschluss		450.000,00	391.767,94	102,00 (K) 58.130,06 (H)	450.000	-	
Einn.	0,00 (K) 0,00 (H)	122.100,00	97.700,00	0,00 (K) 24.400,00 (H)	128.800	-6.700 0	0
Ausg.	0,00 (K) 0,00 (H)	450.000,00	391.767,94	102,00 (K) 58.130,06 (H)	450.000	-	0
MN +/- 220	0,00 (K) 0,00 (H)	-327.900,00	-294.067,94	-102,00 (K) -33.730,06 (H)	-321.200	-6.700 0	0
.308. Baugebiet Eichhalde Hoppetenzell							
.9500 Kanalbau	94.000,00 (H)	0,00	0,00	94.000,00 (H)	0	-	

Haushaltsrechnung

Vermögenshaushalt

Gemeinde **Stadt Stockach**
 Einzelplan **7 Öffentliche Einrichtungen, Wirtschaftsförderung**
 Abschnitt **70 Abwasserbeseitigung**
 U-Abschnitt **7000 Abwasserbeseitigung**

Seite : **324**
 HH.-Jahr: **2016**
 Datum : **16.11.17**
 Uhrzeit : **10:30:12**

Haushaltsstelle	Reste vom Vorjahr (K)=Kassenreste (H)=Haushaltsreste EUR	Soll $\text{--} = \text{Einnahmen}$ = Ausgaben /. Haushaltsreste vom Vorjahr (H) + neue Haushalts- reste (H) EUR	Ist EUR	Neue Reste (K)=Kassenreste (H)=Haushaltsreste EUR	Planvergleich		
					Haushaltsansatz EUR	Soll (Spalte 3) mehr(+) weniger (-) als verfügbar Ansatz (6) + HHR (Spalte 2) EUR	zulässige Mehrausgaben EUR
1	2	3	4	5	6	7	8
Einn.	0,00 (K) 0,00 (H)	0,00	0,00	0,00 (K) 0,00 (H)	0	-	0
Ausg.	0,00 (K) 94.000,00 (H)	0,00	0,00	0,00 (K) 94.000,00 (H)	0	-	0
MN +/- 308	0,00 (K) -94.000,00 (H)	0,00	0,00	0,00 (K) -94.000,00 (H)	0	0 0	0
.401. BG Grabenäcker Windegg / Mahlspeuren i. Hg.							
.9500 Kanalbau		262.411,01	262.411,01		180.000	82.411	
Einn.	0,00 (K) 0,00 (H)	0,00	0,00	0,00 (K) 0,00 (H)	0	-	0
Ausg.	0,00 (K) 0,00 (H)	262.411,01	262.411,01	0,00 (K) 0,00 (H)	180.000	0 82.411	0
MN +/- 401	0,00 (K) 0,00 (H)	-262.411,01	-262.411,01	0,00 (K) 0,00 (H)	-180.000	0 -82.411	0
.510. Baugebiet Hausäcker II Mahlspeuren i. T.							
.3520 Rückersatz Hausanschlüsse	1.665,19 (K)	0,00	0,00	1.665,19 (K)	0	-	
Einn.	1.665,19 (K) 0,00 (H)	0,00	0,00	1.665,19 (K) 0,00 (H)	0	-	0
Ausg.	0,00 (K) 0,00 (H)	0,00	0,00	0,00 (K) 0,00 (H)	0	-	0
MN +/- 510	1.665,19 (K) 0,00 (H)	0,00	0,00	1.665,19 (K) 0,00 (H)	0	0 0	0

Vermögenshaushalt

Haushaltsrechnung

Gemeinde **Stadt Stockach**
 Einzelplan **7 Öffentliche Einrichtungen, Wirtschaftsförderung**
 Abschnitt **70 Abwasserbeseitigung**
 U-Abschnitt **7000 Abwasserbeseitigung**

Seite : 325

HH.-Jahr: 2016

Datum : 16.11.17

Uhrzeit : 10:30:12

Haushaltsstelle	Reste vom Vorjahr (K)=Kassenreste (H)=Haushaltsreste EUR	Soll $\text{--} = \text{Einnahmen}$ = Ausgaben /. Haushaltsreste vom Vorjahr (H) + neue Haushalts- reste (H) EUR	Ist EUR	Neue Reste (K)=Kassenreste (H)=Haushaltsreste EUR	Planvergleich		
					Haushaltsansatz EUR	Soll (Spalte 3) mehr(+) weniger (-) als verfügbar Ansatz (6) + HHR (Spalte 2) EUR	zulässige Mehrausgaben EUR
1	2	3	4	5	6	7	8
.605. Baugebiet Hochacker/Breite Raithaslach							
.9500 Kanalbau	10.000,00 (H)	92.623,73	102.623,73		60.000	32.623	
Einn.	0,00 (K) 0,00 (H)	0,00	0,00	0,00 (K) 0,00 (H)	0	-	0
Ausg.	0,00 (K) 10.000,00 (H)	92.623,73	102.623,73	0,00 (K) 0,00 (H)	60.000	0 32.623	0
MN +/-	0,00 (K) -10.000,00 (H)	-92.623,73	-102.623,73	0,00 (K) 0,00 (H)	-60.000	0 -32.623	0
605							
.704. Weingärten Wahlwies							
.9500 Kanalbau	46.186,05 (H)	0,00	0,00	46.186,05 (H)	0	-	
Einn.	0,00 (K) 0,00 (H)	0,00	0,00	0,00 (K) 0,00 (H)	0	-	0
Ausg.	0,00 (K) 46.186,05 (H)	0,00	0,00	0,00 (K) 46.186,05 (H)	0	-	0
MN +/-	0,00 (K) -46.186,05 (H)	0,00	0,00	0,00 (K) -46.186,05 (H)	0	0 0	0
704							
.725. RÜB Wahlwies							
.9500 Regenüberlaufbecken		80.000,00	63.297,02	16.702,98 (H)	80.000	-	

Vermögenshaushalt

Haushaltsrechnung

Gemeinde

Stadt Stockach

Einzelplan

7 Öffentliche Einrichtungen, Wirtschaftsförderung

Abschnitt

70 Abwasserbeseitigung

U-Abschnitt

7000 Abwasserbeseitigung

Seite : 326

HH.-Jahr: 2016

Datum : 16.11.17

Uhrzeit : 10:30:12

Haushaltsstelle	Reste vom Vorjahr (K)=Kassenreste (H)=Haushaltsreste EUR	Soll $\overset{= \text{Einnahmen}}{-}$ = Ausgaben /. Haushaltsreste vom Vorjahr (H) + neue Haushalts- reste (H) EUR	Ist EUR	Neue Reste (K)=Kassenreste (H)=Haushaltsreste EUR	Planvergleich		
					Haushaltsansatz EUR	Soll (Spalte 3) mehr(+) weniger (-) als verfügbar Ansatz (6) + HHR (Spalte 2) EUR	zulässige Mehrausgaben EUR
1	2	3	4	5	6	7	8
Einn.	0,00 (K) 0,00 (H)	0,00	0,00	0,00 (K) 0,00 (H)	0	-	0
Ausg.	0,00 (K) 0,00 (H)	80.000,00	63.297,02	0,00 (K) 16.702,98 (H)	80.000	-	0
MN +/- 725	0,00 (K) 0,00 (H)	-80.000,00	-63.297,02	0,00 (K) -16.702,98 (H)	-80.000	0 0	0
.812. Baugebiet Unterer Lichtberg Winterspüren							
.9500 Kanalbau	28.918,80 (H)	0,00	0,00	28.918,80 (H)	0	-	0
Einn.	0,00 (K) 0,00 (H)	0,00	0,00	0,00 (K) 0,00 (H)	0	-	0
Ausg.	0,00 (K) 28.918,80 (H)	0,00	0,00	0,00 (K) 28.918,80 (H)	0	-	0
MN +/- 812	0,00 (K) -28.918,80 (H)	0,00	0,00	0,00 (K) -28.918,80 (H)	0	0 0	0
.999. Abwasserzweckverbände							
.3300 Rückerstattung Baukostenumlage		88.217,00	88.217,00		0	88.217	
.9830 Baukostenuml.Abw.verb.Stockacher Aach		15.789,00	15.789,00		15.800	-11	

Vermögenshaushalt

Haushaltsrechnung

Gemeinde

Einzelplan

Abschnitt

U-Abschnitt

Stadt Stockach

7 Öffentliche Einrichtungen, Wirtschaftsförderung

70 Abwasserbeseitigung

7000 Abwasserbeseitigung

Seite : 327

HH.-Jahr: 2016

Datum : 16.11.17

Uhrzeit : 10:30:12

Haushaltsstelle	Reste vom Vorjahr (K)=Kassenreste (H)=Haushaltsreste EUR	Soll $\text{--} = \text{Einnahmen}$ = Ausgaben /. Haushaltsreste vom Vorjahr (H) + neue Haushalts- reste (H) EUR	Ist EUR	Neue Reste (K)=Kassenreste (H)=Haushaltsreste EUR	Planvergleich		
					Haushaltsansatz EUR	Soll (Spalte 3) mehr(+) weniger (-) als verfügbar Ansatz (6) + HHR (Spalte 2) EUR	zulässige Mehrausgaben EUR
1	2	3	4	5	6	7	8
Einn.	0,00 (K) 0,00 (H)	88.217,00	88.217,00	0,00 (K) 0,00 (H)	0	0 88.217	0
Ausg.	0,00 (K) 0,00 (H)	15.789,00	15.789,00	0,00 (K) 0,00 (H)	15.800	-11 0	0
MN +/- 999	0,00 (K) 0,00 (H)	72.428,00	72.428,00	0,00 (K) 0,00 (H)	-15.800	11 88.217	0
Einn.	191.327,17 (K) 0,00 (H)	425.035,19	400.635,19	191.327,17 (K) 24.400,00 (H)	211.400	-21.300 234.935	0
Ausg.	42.965,06 (K) 372.722,68 (H)	2.344.823,74	1.582.932,60	102,00 (K) 1.177.476,88 (H)	1.659.800	-80.011 765.034	570.000
UAB +/- 7000	148.362,11 (K) -372.722,68 (H)	-1.919.788,55	-1.182.297,41	191.225,17 (K) -1.153.076,88 (H)	-1.448.400	58.711 -530.099	-570.000
Einn.	191.327,17 (K) 0,00 (H)	425.035,19	400.635,19	191.327,17 (K) 24.400,00 (H)	211.400	-21.300 234.935	0
Ausg.	42.965,06 (K) 372.722,68 (H)	2.344.823,74	1.582.932,60	102,00 (K) 1.177.476,88 (H)	1.659.800	-80.011 765.034	570.000
AB +/- 70	148.362,11 (K) -372.722,68 (H)	-1.919.788,55	-1.182.297,41	191.225,17 (K) -1.153.076,88 (H)	-1.448.400	58.711 -530.099	-570.000

Vermögenshaushalt

Haushaltsrechnung

Gemeinde

Einzelplan

Abschnitt

U-Abschnitt

Stadt Stockach

7 Öffentliche Einrichtungen, Wirtschaftsförderung

75 Bestattungswesen

7510 Bestattungswesen

Seite : 328

HH.-Jahr: 2016

Datum :16.11.17

Uhrzeit :10:30:12

Haushaltsstelle	Reste vom Vorjahr (K)=Kassenreste (H)=Haushaltsreste EUR	Soll -= Einnahmen = Ausgaben ./i. Haushaltsreste vom Vorjahr (H) + neue Haushalts- reste (H) EUR	Ist EUR	Neue Reste (K)=Kassenreste (H)=Haushaltsreste EUR	Planvergleich		
					Haushaltsansatz EUR	Soll (Spalte 3) mehr(+) weniger (-) als verfügbar Ansatz (6) + HHR (Spalte 2) EUR	zulässige Mehrausgaben EUR
1	2	3	4	5	6	7	8
Einnahmen							
Einn.	0,00 (K) 0,00 (H)	0,00	0,00	0,00 (K) 0,00 (H)	0	-	0
Ausgaben							
.9350 Erwerb von beweglichen Sachen		0,00	0,00		4.000	-4.000	
.9500 Friedhof Stockach	62.517,38 (H)	0,00	48.752,50	13.764,88 (H)	0	-	
.9502 Friedhof Raithaslach	2.090,33 (H)	0,00	0,00	2.090,33 (H)	0	-	
.9505 Friedhof Mahlspeuren i.Hg.	11.804,60 (H)	0,00	0,00	11.804,60 (H)	0	-	
.9510 Friedhof Wahlwies	3.000,00 (H)	6.000,00	4.737,65	4.262,35 (H)	6.000	-	
Ausg.	0,00 (K) 79.412,31 (H)	6.000,00	53.490,15	0,00 (K) 31.922,16 (H)	10.000	-4.000 0	0
UAB +/- 7510	0,00 (K) -79.412,31 (H)	-6.000,00	-53.490,15	0,00 (K) -31.922,16 (H)	-10.000	4.000 0	0
Einn.	0,00 (K) 0,00 (H)	0,00	0,00	0,00 (K) 0,00 (H)	0	-	0
Ausg.	0,00 (K) 79.412,31 (H)	6.000,00	53.490,15	0,00 (K) 31.922,16 (H)	10.000	-4.000 0	0
AB +/- 75	0,00 (K) -79.412,31 (H)	-6.000,00	-53.490,15	0,00 (K) -31.922,16 (H)	-10.000	4.000 0	0

Vermögenshaushalt

Haushaltsrechnung

Gemeinde

Einzelplan

Abschnitt

U-Abschnitt

Stadt Stockach

7 Öffentliche Einrichtungen, Wirtschaftsförderung

76 Sonstige öffentliche Einrichtungen

7612 Breitbandversorgung

Seite : 329

HH.-Jahr: 2016

Datum :16.11.17

Uhrzeit :10:30:12

Haushaltsstelle	Reste vom Vorjahr (K)=Kassenreste (H)=Haushaltsreste EUR	Soll -= Einnahmen = Ausgaben ./= Haushaltsreste vom Vorjahr (H) + neue Haushalts- reste (H) EUR	Ist EUR	Neue Reste (K)=Kassenreste (H)=Haushaltsreste EUR	Planvergleich		
					Haushaltsansatz EUR	Soll (Spalte 3) mehr(+) weniger (-) als verfügbar Ansatz (6) + HHR (Spalte 2) EUR	zulässige Mehrausgaben EUR
1	2	3	4	5	6	7	8
Einnahmen							
Einn.	0,00 (K) 0,00 (H)	0,00	0,00	0,00 (K) 0,00 (H)	0	-	0
Ausgaben							
.9500 Investitionsausgaben Breitbandversorgung	262.006,58 (H)	0,00	6.180,00	255.826,58 (H)	0	-	
.9870 Kapitaleinlage für Breitbandversorgung	50.000,00 (H)	-50.000,00	0,00		0	-50.000	
Ausg.	0,00 (K) 312.006,58 (H)	-50.000,00	6.180,00	0,00 (K) 255.826,58 (H)	0	-50.000 0	0
UAB +/- 7612	0,00 (K) -312.006,58 (H)	50.000,00	-6.180,00	0,00 (K) -255.826,58 (H)	0	50.000 0	0
Einn.	0,00 (K) 0,00 (H)	0,00	0,00	0,00 (K) 0,00 (H)	0	-	0
Ausg.	0,00 (K) 312.006,58 (H)	-50.000,00	6.180,00	0,00 (K) 255.826,58 (H)	0	-50.000 0	0
AB +/- 76	0,00 (K) -312.006,58 (H)	50.000,00	-6.180,00	0,00 (K) -255.826,58 (H)	0	50.000 0	0

Vermögenshaushalt

Haushaltsrechnung

Gemeinde

Einzelplan

Abschnitt

U-Abschnitt

Stadt Stockach

7 Öffentliche Einrichtungen, Wirtschaftsförderung

77 Hilfsbetriebe der Verwaltung

7710 Technische Dienste

Seite : 330

HH.-Jahr: 2016

Datum :16.11.17

Uhrzeit :10:30:12

Haushaltsstelle	Reste vom Vorjahr (K)=Kassenreste (H)=Haushaltsreste EUR	Soll -= Einnahmen = Ausgaben ./= Haushaltsreste vom Vorjahr (H) + neue Haushalts- reste (H) EUR	Ist EUR	Neue Reste (K)=Kassenreste (H)=Haushaltsreste EUR	Planvergleich		
					Haushaltsansatz EUR	Soll (Spalte 3) mehr(+) weniger (-) als verfügbar Ansatz (6) + HHR (Spalte 2) EUR	zulässige Mehrausgaben EUR
1	2	3	4	5	6	7	8
Einnahmen							
.3450 Veräußerung von bewegl. Sachen		9.510,00	9.510,00		0	9.510	
Einn.	0,00 (K) 0,00 (H)	9.510,00	9.510,00	0,00 (K) 0,00 (H)	0	0 9.510	0
Ausgaben							
.9350 Erwerb von beweglichen Sachen	103.659,10 (H)	85.000,00	106.040,89	82.618,21 (H)	85.000	-	
.9400 Baumaßnahmen Hochbau	23.561,46 (H)	0,00	0,00	23.561,46 (H)	0	-	
Ausg.	0,00 (K) 127.220,56 (H)	85.000,00	106.040,89	0,00 (K) 106.179,67 (H)	85.000	-	0
UAB +/- 7710	0,00 (K) -127.220,56 (H)	-75.490,00	-96.530,89	0,00 (K) -106.179,67 (H)	-85.000	0 9.510	0
Einn.	0,00 (K) 0,00 (H)	9.510,00	9.510,00	0,00 (K) 0,00 (H)	0	0 9.510	0
Ausg.	0,00 (K) 127.220,56 (H)	85.000,00	106.040,89	0,00 (K) 106.179,67 (H)	85.000	-	0
AB +/- 77	0,00 (K) -127.220,56 (H)	-75.490,00	-96.530,89	0,00 (K) -106.179,67 (H)	-85.000	0 9.510	0

Haushaltsrechnung

Vermögenshaushalt

Gemeinde

Stadt Stockach

Einzelplan

7 Öffentliche Einrichtungen, Wirtschaftsförderung

Abschnitt

78 Förderung der Land- und Forstwirtschaft

U-Abschnitt

7830 Feld- und Wirtschaftswege

Seite : 331

HH.-Jahr: 2016

Datum :16.11.17

Uhrzeit :10:30:12

Haushaltsstelle	Reste vom Vorjahr (K)=Kassenreste (H)=Haushaltsreste EUR	Soll = Einnahmen = Ausgaben ./. Haushaltsreste vom Vorjahr (H) + neue Haushalts- reste (H) EUR	Ist EUR	Neue Reste (K)=Kassenreste (H)=Haushaltsreste EUR	Planvergleich		
					Haushaltsansatz EUR	Soll (Spalte 3) mehr(+) weniger (-) als verfügbar Ansatz (6) + HHR (Spalte 2) EUR	zulässige Mehrausgaben EUR
1	2	3	4	5	6	7	8
Einnahmen							
Einn.	0,00 (K) 0,00 (H)	0,00	0,00	0,00 (K) 0,00 (H)	0	-	0
Ausgaben							
.9500 Ausbau allgemein		60.000,00	4.853,87	55.146,13 (H)	60.000	-	
Ausg.	0,00 (K) 0,00 (H)	60.000,00	4.853,87	0,00 (K) 55.146,13 (H)	60.000	-	0
UAB +/- 7830	0,00 (K) 0,00 (H)	-60.000,00	-4.853,87	0,00 (K) -55.146,13 (H)	-60.000	0 0	0
Einn.	0,00 (K) 0,00 (H)	0,00	0,00	0,00 (K) 0,00 (H)	0	-	0
Ausg.	0,00 (K) 0,00 (H)	60.000,00	4.853,87	0,00 (K) 55.146,13 (H)	60.000	-	0
AB +/- 78	0,00 (K) 0,00 (H)	-60.000,00	-4.853,87	0,00 (K) -55.146,13 (H)	-60.000	0 0	0

Haushaltsrechnung

Vermögenshaushalt

Gemeinde **Stadt Stockach**
 Einzelplan **7 Öffentliche Einrichtungen, Wirtschaftsförderung**
 Abschnitt **79 Fremdenverkehr, Stadtmarketing, Förder.v.Wirtschaft u.Verkehr**
 U-Abschnitt **7900 Fremdenverkehr**

Seite : 332
 HH.-Jahr: 2016
 Datum : 16.11.17
 Uhrzeit : 10:30:12

Haushaltsstelle	Reste vom Vorjahr (K)=Kassenreste (H)=Haushaltsreste EUR	Soll = Einnahmen = Ausgaben ./. Haushaltsreste vom Vorjahr (H) + neue Haushalts- reste (H) EUR	Ist EUR	Neue Reste (K)=Kassenreste (H)=Haushaltsreste EUR	Planvergleich		
					Haushaltsansatz EUR	Soll (Spalte 3) mehr(+) weniger (-) als verfügbar Ansatz (6) + HHR (Spalte 2) EUR	zulässige Mehrausgaben EUR
1	2	3	4	5	6	7	8
Einnahmen							
Einn.	0,00 (K) 0,00 (H)	0,00	0,00	0,00 (K) 0,00 (H)	0	-	0
Ausgaben							
.9350 Erwerb von beweglichen Sachen	3.751,58 (H)	10.500,00	0,00	14.251,58 (H)	10.500	-	
Ausg.	0,00 (K) 3.751,58 (H)	10.500,00	0,00	0,00 (K) 14.251,58 (H)	10.500	-	0
UAB +/-	0,00 (K)	-10.500,00	0,00	0,00 (K)	-10.500	0	0
7900	-3.751,58 (H)			-14.251,58 (H)		0	

Vermögenshaushalt

Haushaltsrechnung

Gemeinde

Einzelplan

Abschnitt

U-Abschnitt

Stadt Stockach

7 Öffentliche Einrichtungen, Wirtschaftsförderung

79 Fremdenverkehr, Stadtmarketing, Förder.v.Wirtschaft u.Verkehr

7920 Förderung des öffentlichen Personennahverkehrs

Seite : 333

HH.-Jahr: 2016

Datum :16.11.17

Uhrzeit :10:30:12

Haushaltsstelle	Reste vom Vorjahr (K)=Kassenreste (H)=Haushaltsreste	Soll -= Einnahmen = Ausgaben /. Haushaltsreste vom Vorjahr (H) + neue Haushalts- reste (H)	Ist	Neue Reste (K)=Kassenreste (H)=Haushaltsreste	Planvergleich		
					Haushaltsansatz	Soll (Spalte 3) mehr(+) weniger (-) als verfügbar Ansatz (6) + HHR (Spalte 2)	zulässige Mehrausgaben
	EUR	EUR	EUR	EUR	EUR	EUR	EUR
1	2	3	4	5	6	7	8
Einnahmen							
Einn.	0,00 (K) 0,00 (H)	0,00	0,00	0,00 (K) 0,00 (H)	0	-	0
Ausgaben							
.9506 Fahrradabstellanlagen Stockach Wahlwies	10.459,70 (H)	-10.459,70	0,00		0	-10.459	
Ausg.	0,00 (K) 10.459,70 (H)	-10.459,70	0,00	0,00 (K) 0,00 (H)	0	-10.459 0	0
UAB +/- 7920	0,00 (K) -10.459,70 (H)	10.459,70	0,00	0,00 (K) 0,00 (H)	0	10.459 0	0
Einn.	0,00 (K) 0,00 (H)	0,00	0,00	0,00 (K) 0,00 (H)	0	-	0
Ausg.	0,00 (K) 14.211,28 (H)	40,30	0,00	0,00 (K) 14.251,58 (H)	10.500	-10.459 0	0
AB +/- 79	0,00 (K) -14.211,28 (H)	-40,30	0,00	0,00 (K) -14.251,58 (H)	-10.500	10.459 0	0
Einn.	191.327,17 (K) 0,00 (H)	434.545,19	410.145,19	191.327,17 (K) 24.400,00 (H)	211.400	-21.300 244.445	0
Ausg.	42.965,06 (K) 905.573,41 (H)	2.445.864,04	1.753.497,51	102,00 (K) 1.640.803,00 (H)	1.825.300	-144.470 765.034	570.000
EP +/- 7	148.362,11 (K) -905.573,41 (H)	-2.011.318,85	-1.343.352,32	191.225,17 (K) -1.616.403,00 (H)	-1.613.900	123.170 -520.589	-570.000

Haushaltsrechnung

Vermögenshaushalt

Gemeinde

Stadt Stockach

Einzelplan

8 Wirtsch.Unternehmen, allg.Grund- und Sondervermögen

Abschnitt

81 Versorgungsunternehmen

U-Abschnitt

8100 Versorgungsunternehmen

Seite : 334

HH.-Jahr: 2016

Datum :16.11.17

Uhrzeit :10:30:12

Haushaltsstelle	Reste vom Vorjahr (K)=Kassenreste (H)=Haushaltsreste EUR	Soll -= Einnahmen = Ausgaben ./i. Haushaltsreste vom Vorjahr (H) + neue Haushalts- reste (H) EUR	Ist EUR	Neue Reste (K)=Kassenreste (H)=Haushaltsreste EUR	Planvergleich		
					Haushaltsansatz EUR	Soll (Spalte 3) mehr(+) weniger (-) als verfügbar Ansatz (6) + HHR (Spalte 2) EUR	zulässige Mehrausgaben EUR
1	2	3	4	5	6	7	8
Einnahmen							
Einn.	0,00 (K) 0,00 (H)	0,00	0,00	0,00 (K) 0,00 (H)	0	-	0
Ausgaben							
.9870 Kapitalzuführung		374.500,00	374.500,00		374.500	-	
Ausg.	0,00 (K) 0,00 (H)	374.500,00	374.500,00	0,00 (K) 0,00 (H)	374.500	-	0
UAB +/- 8100	0,00 (K) 0,00 (H)	-374.500,00	-374.500,00	0,00 (K) 0,00 (H)	-374.500	0 0	0
Einn.	0,00 (K) 0,00 (H)	0,00	0,00	0,00 (K) 0,00 (H)	0	-	0
Ausg.	0,00 (K) 0,00 (H)	374.500,00	374.500,00	0,00 (K) 0,00 (H)	374.500	-	0
AB +/- 81	0,00 (K) 0,00 (H)	-374.500,00	-374.500,00	0,00 (K) 0,00 (H)	-374.500	0 0	0

Vermögenshaushalt

Haushaltsrechnung

Gemeinde

Einzelplan

Abschnitt

U-Abschnitt

Stadt Stockach

8 Wirtsch.Unternehmen, allg.Grund- und Sondervermögen

84 Unternehmen der Wirtschaftsförderung

8400 Bürgerhaus Adler-Post

Seite : 335

HH.-Jahr: 2016

Datum :16.11.17

Uhrzeit :10:30:13

Haushaltsstelle	Reste vom Vorjahr (K)=Kassenreste (H)=Haushaltsreste EUR	Soll $\text{--} = \text{Einnahmen}$ = Ausgaben ./i. Haushaltsreste vom Vorjahr (H) + neue Haushalts- reste (H) EUR	Ist EUR	Neue Reste (K)=Kassenreste (H)=Haushaltsreste EUR	Planvergleich		
					Haushaltsansatz EUR	Soll (Spalte 3) mehr(+) weniger (-) als verfügbar Ansatz (6) + HHR (Spalte 2) EUR	zulässige Mehrausgaben EUR
1	2	3	4	5	6	7	8
Einnahmen							
Einn.	0,00 (K) 0,00 (H)	0,00	0,00	0,00 (K) 0,00 (H)	0	-	0
Ausgaben							
.9350 Erwerb von beweglichen Sachen		1.883,84	1.883,84		2.000	-116	
Ausg.	0,00 (K) 0,00 (H)	1.883,84	1.883,84	0,00 (K) 0,00 (H)	2.000	-116 0	0
UAB +/- 8400	0,00 (K) 0,00 (H)	-1.883,84	-1.883,84	0,00 (K) 0,00 (H)	-2.000	116 0	0

Vermögenshaushalt

Haushaltsrechnung

Gemeinde

Einzelplan

Abschnitt

U-Abschnitt

Stadt Stockach

8 Wirtsch.Unternehmen, allg.Grund- und Sondervermögen

84 Unternehmen der Wirtschaftsförderung

8401 Verpachtung gewerblicher Objekte (Caramobil, Mensa)

Seite : 336

HH.-Jahr: 2016

Datum :16.11.17

Uhrzeit :10:30:13

Haushaltsstelle	Reste vom Vorjahr (K)=Kassenreste (H)=Haushaltsreste EUR	Soll $\text{--} = \text{Einnahmen}$ = Ausgaben /. Haushaltsreste vom Vorjahr (H) + neue Haushalts- reste (H) EUR	Ist EUR	Neue Reste (K)=Kassenreste (H)=Haushaltsreste EUR	Planvergleich		
					Haushaltsansatz EUR	Soll (Spalte 3) mehr(+) weniger (-) als verfügbar Ansatz (6) + HHR (Spalte 2) EUR	zulässige Mehrausgaben EUR
1	2	3	4	5	6	7	8
Einnahmen							
Einn.	0,00 (K) 0,00 (H)	0,00	0,00	0,00 (K) 0,00 (H)	0	-	0
Ausgaben							
.9400 Baumaßnahmen		497.227,38	497.227,38		0	497.227	497.227
Ausg.	0,00 (K) 0,00 (H)	497.227,38	497.227,38	0,00 (K) 0,00 (H)	0	0 497.227	497.227
UAB +/- 8401	0,00 (K) 0,00 (H)	-497.227,38	-497.227,38	0,00 (K) 0,00 (H)	0	0 -497.227	-497.227
Einn.	0,00 (K) 0,00 (H)	0,00	0,00	0,00 (K) 0,00 (H)	0	-	0
Ausg.	0,00 (K) 0,00 (H)	499.111,22	499.111,22	0,00 (K) 0,00 (H)	2.000	-116 497.227	497.227
AB +/- 84	0,00 (K) 0,00 (H)	-499.111,22	-499.111,22	0,00 (K) 0,00 (H)	-2.000	116 -497.227	-497.227

Haushaltsrechnung

Vermögenshaushalt

Gemeinde **Stadt Stockach**
 Einzelplan **8 Wirtsch.Unternehmen, allg.Grund- und Sondervermögen**
 Abschnitt **85 Land- und forstwirtschaftliche Unternehmen**
 U-Abschnitt **8550 Forstwirtschaftliche Unternehmen**

Seite : **337**
 HH.-Jahr: **2016**
 Datum : **16.11.17**
 Uhrzeit : **10:30:13**

Haushaltsstelle	Reste vom Vorjahr (K)=Kassenreste (H)=Haushaltsreste EUR	Soll = Einnahmen = Ausgaben ./. Haushaltsreste vom Vorjahr (H) + neue Haushalts- reste (H) EUR	Ist EUR	Neue Reste (K)=Kassenreste (H)=Haushaltsreste EUR	Planvergleich		
					Haushaltsansatz EUR	Soll (Spalte 3) mehr(+) weniger (-) als verfügbar Ansatz (6) + HHR (Spalte 2) EUR	zulässige Mehrausgaben EUR
1	2	3	4	5	6	7	8
Einnahmen							
Einn.	0,00 (K) 0,00 (H)	0,00	0,00	0,00 (K) 0,00 (H)	0	-	0
Ausgaben							
.9320 Erwerb von Grundstücken		0,00	0,00		3.000	-3.000	
Ausg.	0,00 (K) 0,00 (H)	0,00	0,00	0,00 (K) 0,00 (H)	3.000	-3.000 0	0
UAB +/- 8550	0,00 (K) 0,00 (H)	0,00	0,00	0,00 (K) 0,00 (H)	-3.000	3.000 0	0
Einn.	0,00 (K) 0,00 (H)	0,00	0,00	0,00 (K) 0,00 (H)	0	-	0
Ausg.	0,00 (K) 0,00 (H)	0,00	0,00	0,00 (K) 0,00 (H)	3.000	-3.000 0	0
AB +/- 85	0,00 (K) 0,00 (H)	0,00	0,00	0,00 (K) 0,00 (H)	-3.000	3.000 0	0

Haushaltsrechnung

Vermögenshaushalt

Gemeinde **Stadt Stockach**
 Einzelplan **8 Wirtsch.Unternehmen, allg.Grund- und Sondervermögen**
 Abschnitt **88 Allgemeines Grundvermögen**
 U-Abschnitt **8800 Bebaute Grundstücke**

Seite : **338**
 HH.-Jahr: **2016**
 Datum : **16.11.17**
 Uhrzeit : **10:30:13**

Haushaltsstelle	Reste vom Vorjahr (K)=Kassenreste (H)=Haushaltsreste EUR	Soll $\text{--} = \text{Einnahmen}$ = Ausgaben ./i. Haushaltsreste vom Vorjahr (H) + neue Haushalts- reste (H) EUR	Ist EUR	Neue Reste (K)=Kassenreste (H)=Haushaltsreste EUR	Planvergleich		
					Haushaltsansatz EUR	Soll (Spalte 3) mehr(+) weniger (-) als verfügbar Ansatz (6) + HHR (Spalte 2) EUR	zulässige Mehrausgaben EUR
1	2	3	4	5	6	7	8
Einnahmen							
Einn.	0,00 (K) 0,00 (H)	0,00	0,00	0,00 (K) 0,00 (H)	0	-	0
Ausgaben							
.9320 Erwerb von bebauten Grundstücken		618.229,00	618.229,00		0	618.229	
.9400 Baumaßnahmen		50.000,00	44.574,72	63,64 (K) 5.361,64 (H)	50.000	-	
Ausg.	0,00 (K) 0,00 (H)	668.229,00	662.803,72	63,64 (K) 5.361,64 (H)	50.000	0 618.229	0
UAB +/-	0,00 (K) 0,00 (H)	-668.229,00	-662.803,72	-63,64 (K) -5.361,64 (H)	-50.000	0 -618.229	0
8800							

Haushaltsrechnung

Vermögenshaushalt

Gemeinde

Stadt Stockach

Einzelplan

8 Wirtsch.Unternehmen, allg.Grund- und Sondervermögen

Abschnitt

88 Allgemeines Grundvermögen

U-Abschnitt

8810 Unbebaute Grundstücke

Seite : 339

HH.-Jahr: 2016

Datum :16.11.17

Uhrzeit :10:30:13

Haushaltsstelle	Reste vom Vorjahr (K)=Kassenreste (H)=Haushaltsreste EUR	Soll -= Einnahmen = Ausgaben ./= Haushaltsreste vom Vorjahr (H) + neue Haushalts- reste (H) EUR	Ist EUR	Neue Reste (K)=Kassenreste (H)=Haushaltsreste EUR	Planvergleich		
					Haushaltsansatz EUR	Soll (Spalte 3) mehr(+) weniger (-) als verfügbar Ansatz (6) + HHR (Spalte 2) EUR	zulässige Mehrausgaben EUR
1	2	3	4	5	6	7	8
Einnahmen							
.3400 Verkaufserlöse	62.241,08 (K)	1.476.613,50	1.538.854,58		1.100.000	376.613	
.3460 Ersatzleist. für Dienstbarkeiten u.ä.	3.915,00 (K)	15.712,50	19.627,50		3.000	12.712	
Einn.	66.156,08 (K) 0,00 (H)	1.492.326,00	1.558.482,08	0,00 (K) 0,00 (H)	1.103.000	0 389.326	0
Ausgaben							
.9320 Erwerb von unbebauten Grundstücken	775.232,62 (H)	1.176.929,81	630.086,46	1.322.075,97 (H)	1.800.000	-623.070	
.9321 Erschließungsaufwand	10.013,72 (H)	158.841,19	168.854,91		150.000	8.841	
Ausg.	0,00 (K) 785.246,34 (H)	1.335.771,00	798.941,37	0,00 (K) 1.322.075,97 (H)	1.950.000	-623.070 8.841	0
UAB +/- 8810	66.156,08 (K) -785.246,34 (H)	156.555,00	759.540,71	0,00 (K) -1.322.075,97 (H)	-847.000	623.070 380.484	0
Einn.	66.156,08 (K) 0,00 (H)	1.492.326,00	1.558.482,08	0,00 (K) 0,00 (H)	1.103.000	0 389.326	0
Ausg.	0,00 (K) 785.246,34 (H)	2.004.000,00	1.461.745,09	63,64 (K) 1.327.437,61 (H)	2.000.000	-623.070 627.070	0
AB +/- 88	66.156,08 (K) -785.246,34 (H)	-511.674,00	96.736,99	-63,64 (K) -1.327.437,61 (H)	-897.000	623.070 -237.744	0

Haushaltsrechnung

Vermögenshaushalt

Gemeinde **Stadt Stockach**
 Einzelplan **8 Wirtsch.Unternehmen, allg.Grund- und Sondervermögen**
 Abschnitt **88 Allgemeines Grundvermögen**
 U-Abschnitt **8810 Unbebaute Grundstücke**

Seite : 340
 HH.-Jahr: 2016
 Datum : 16.11.17
 Uhrzeit : 10:30:13

Haushaltsstelle	Reste vom Vorjahr (K)=Kassenreste (H)=Haushaltsreste EUR	Soll $\text{--} = \text{Einnahmen}$ = Ausgaben ./i. Haushaltsreste vom Vorjahr (H) + neue Haushalts- reste (H) EUR	Ist EUR	Neue Reste (K)=Kassenreste (H)=Haushaltsreste EUR	Planvergleich		
					Haushaltsansatz EUR	Soll (Spalte 3) mehr(+) weniger (-) als verfügbar Ansatz (6) + HHR (Spalte 2) EUR	zulässige Mehrausgaben EUR
1	2	3	4	5	6	7	8
Einn.	66.156,08 (K) 0,00 (H)	1.492.326,00	1.558.482,08	0,00 (K) 0,00 (H)	1.103.000	0 389.326	0
Ausg.	0,00 (K) 785.246,34 (H)	2.877.611,22	2.335.356,31	63,64 (K) 1.327.437,61 (H)	2.379.500	-626.186 1.124.297	497.227
EP +/- 8	66.156,08 (K) -785.246,34 (H)	-1.385.285,22	-776.874,23	-63,64 (K) -1.327.437,61 (H)	-1.276.500	626.186 -734.971	-497.227

Vermögenshaushalt

Haushaltsrechnung

Gemeinde

Stadt Stockach

Einzelplan

9 Allgemeine Finanzwirtschaft

Abschnitt

91 Sonstige allgemeine Finanzwirtschaft

U-Abschnitt

9100 Sonstige allgemeine Finanzwirtschaft

Seite : 341

HH.-Jahr: 2016

Datum : 16.11.17

Uhrzeit : 10:30:13

Haushaltsstelle	Reste vom Vorjahr (K)=Kassenreste (H)=Haushaltsreste	Soll $\text{--} = \text{Einnahmen}$ = Ausgaben /. Haushaltsreste vom Vorjahr (H) + neue Haushalts- reste (H)	Ist	Neue Reste (K)=Kassenreste (H)=Haushaltsreste	Planvergleich		
					Haushaltsansatz	Soll (Spalte 3) mehr(+) weniger (-) als verfügbar Ansatz (6) + HHR (Spalte 2)	zulässige Mehrausgaben
	EUR	EUR	EUR	EUR	EUR	EUR	EUR
1	2	3	4	5	6	7	8
Einnahmen							
.3000 Zuführung vom Verwaltungshaushalt		7.317.181,16	7.317.181,16		1.417.396	5.899.785	
.3100 Entnahme aus der Allgemeinen Rücklage		49.063,85	49.063,85		1.850.000	-1.800.936	
.3771 Kredite von privaten Unternehmen		0,00	0,00		3.221.159	-3.221.159	
Einn.	0,00 (K) 0,00 (H)	7.366.245,01	7.366.245,01	0,00 (K) 0,00 (H)	6.488.555	-5.022.095 5.899.785	0
Ausgaben							
.9100 Zuführung an die Allgemeine Rücklage		1.096.358,04	1.096.358,04		0	1.096.358	
.9110 Zuführung an Sonderrücklagen		9,76	9,76		200	-190	
.9701 Tilgung von Krediten des Bundes und ERP		0,00	0,00		49.650	-49.650	
.9771 Tilgung v. Krediten von priv. Unternehmen		261.804,40	261.804,40		243.750	18.054	
Ausg.	0,00 (K) 0,00 (H)	1.358.172,20	1.358.172,20	0,00 (K) 0,00 (H)	293.600	-49.840 1.114.412	0
UAB +/- 9100	0,00 (K) 0,00 (H)	6.008.072,81	6.008.072,81	0,00 (K) 0,00 (H)	6.194.955	-4.972.254 4.785.372	0
Einn.	0,00 (K) 0,00 (H)	7.366.245,01	7.366.245,01	0,00 (K) 0,00 (H)	6.488.555	-5.022.095 5.899.785	0
Ausg.	0,00 (K) 0,00 (H)	1.358.172,20	1.358.172,20	0,00 (K) 0,00 (H)	293.600	-49.840 1.114.412	0
AB +/- 91	0,00 (K) 0,00 (H)	6.008.072,81	6.008.072,81	0,00 (K) 0,00 (H)	6.194.955	-4.972.254 4.785.372	0

Vermögenshaushalt

Haushaltsrechnung

Gemeinde

Einzelplan

Abschnitt

U-Abschnitt

Stadt Stockach

9 Allgemeine Finanzwirtschaft

91 Sonstige allgemeine Finanzwirtschaft

9100 Sonstige allgemeine Finanzwirtschaft

Seite : 342

HH.-Jahr: 2016

Datum :16.11.17

Uhrzeit :10:30:13

Haushaltsstelle	Reste vom Vorjahr (K)=Kassenreste (H)=Haushaltsreste EUR	Soll $\overset{= \text{Einnahmen}}{-}$ = Ausgaben /. Haushaltsreste vom Vorjahr (H) + neue Haushalts- reste (H) EUR	Ist EUR	Neue Reste (K)=Kassenreste (H)=Haushaltsreste EUR	Planvergleich			
					Haushaltsansatz EUR	Soll (Spalte 3) mehr(+) weniger (-) als verfügbar Ansatz (6) + HHR (Spalte 2) EUR	zulässige Mehrausgaben EUR	
1	2	3	4	5	6	7	8	
Einn.	0,00 (K) 0,00 (H)	7.366.245,01	7.366.245,01	0,00 (K) 0,00 (H)	6.488.555	-5.022.095 5.899.785	0	
Ausg.	0,00 (K) 0,00 (H)	1.358.172,20	1.358.172,20	0,00 (K) 0,00 (H)	293.600	-49.840 1.114.412	0	
EP +/- 9	0,00 (K) 0,00 (H)	6.008.072,81	6.008.072,81	0,00 (K) 0,00 (H)	6.194.955	-4.972.254 4.785.372	0	
<u>Gesamt</u> <u>VMHH</u>	Einn.	351.678,88 (K) 2.720.000,00 (H)	12.622.695,84	13.367.697,31	290.707,41 (K) 2.035.970,00 (H)	10.639.405	-5.236.219 7.219.510	0
	Ausg.	145.276,80 (K) 9.214.243,10 (H)	12.622.695,84	10.765.948,05	240.524,69 (K) 10.975.743,00 (H)	10.639.405	-1.773.637 3.756.927	1.236.969
	+/-	206.402,08 (K) -6.494.243,10 (H)	0,00	2.601.749,26	50.182,72 (K) -8.939.773,00 (H)	0	-3.462.582 3.462.582	-1.236.969

Abschluss des Sachbuchs

für Vorschüsse, Verwahrgelder und andere haushaltsfremde Vorgänge

(Vorschuss- und Verwahrbuch)

Haushaltsneutrale Vorgänge

Einnahmen

Ausgaben

Abschluss des Sachbuchs
für Vorschüsse, Verwahrgelder und andere haushaltsfremde Vorgänge
(Vorschuss- und Verwahrbuch)

Reste vom Vorjahr (Anfangsbestand) €	Soll (Zunahme) €	Ist (Abnahme) €	Neue Reste (Endbestand) €	Verrechnungsstelle	Reste vom Vorjahr (Anfangsbestand) €	Soll (Zunahme) €	Ist (Abnahme) €	Neue Reste (Endbestand) €
3.909.849,03	12.658.612,02	12.607.632,16	3.960.828,89	I. Vorschüsse und Verwahrunge	671.530,87	12.658.612,02	12.765.342,37	564.800,52
10.838.014,26	14.398.260,97	10.838.014,26	14.398.260,97	II. Kassenmittel	0,00	14.398.260,97	14.398.260,97	0,00
37.684,99 0,00	19.534,75 1.096.367,80	19.524,99 1.096.367,80	37.694,75 0,00	III. Geldvermöge rechnung 1. Geldanlagen 2. Rücklagen und sonst. Vermögensbindungen	0,00 7.862.715,45	19.534,75 1.096.367,80	19.534,75 49.063,85	0,00 8.910.019,40
14.785.548,28	28.172.775,54	24.561.539,21	18.396.784,61	Haushaltsneutrale Vorgänge	8.534.246,32	28.172.775,54	27.232.201,94	9.474.819,92

Anlage zur Jahresrechnung 2016

Zusammenstellung der Geldrechnungsvorgänge

(zugleich Kassenrechnung)

Einnahmen

Ausgaben

Reste vom Vorjahr (K) Kassenreste (H) Haushaltsreste		Soll ./.. Haushaltsreste vom Vorjahr (H) + neue Haushalts- reste (H)	Ist	Neue Reste (K) Kassenreste (H) Haushaltsreste	Haushaltsstelle bzw. Verrechnungsstelle	Reste vom Vorjahr (K) Kassenreste (H) Haushaltsreste		Soll ./.. Haushaltsreste vom Vorjahr (H) + neue Haushalts- reste (H)	Ist	Neue Reste (K) Kassenreste (H) Haushaltsreste		
€		€	€	€		€		€	€	€		
K	2.122.069,52	52.058.906,44	51.660.118,42	K	2.520.857,54	Verwaltungshaushalt	K	1.459.688,12	52.058.906,44	51.591.204,95	K	1.381.995,41
							H	625.842,34			H	1.171.236,54
K	351.678,88	12.622.695,84	13.367.697,31	K	290.707,41	Vermögenshaushalt	K	145.276,80	12.622.695,84	10.765.948,05	K	240.524,69
H	2.720.000,00			H	2.035.970,00		H	9.214.243,10			H	10.975.743,00
	5.193.748,40	64.681.602,28	65.027.815,73		4.847.534,95	Sa. Haushaltsrechnung		11.445.050,36	64.681.602,28	62.357.153,00		13.769.499,64
	14.785.548,28	13.774.514,57	24.561.539,21		3.998.523,64	Sa. Haushaltsneutrale Vorgänge		8.534.246,32	13.774.514,57	12.833.940,97		9.474.819,92
			89.589.354,94			(ohne Kassenvorrat oder Kassenvorgriff des HHJ)				75.191.093,97		
						Ist-Einnahmen: 89.589.354,94 €						
						Ist-Ausgaben: - 75.191.093,97 €						
	0,00	14.398.260,97	0,00	14.398.260,97	Rechnungsmäßiger Kassenbestand: 14.398.260,97 €		0,00	14.398.260,97	14.398.260,97	14.398.260,97	0,00	0,00
					In Worten: vierzehnmillionendreihundertacht- undneunzigtausendzweihundert- sechzig Euro (Cent s.o.)							
					Stockach, den 31.12.2016/16.11.2017							
	19.979.296,68	92.854.377,82	89.589.354,94	23.244.319,56	Summen		19.979.296,68	92.854.377,82	89.589.354,94	23.244.319,56		

Zusammenstellung

(nach Funktionsgruppen)

über die Bestände und die Veränderungen des Anlagevermögens
sowie des Deckungskapitals und der Schulden (Anlagekapital)

auf 31.12.2016

Aktiva

Bezeichnung	Anfangsbestand €	Zunahme €	Abnahme €	Endbestand €
<u>Anlagevermögen</u>				
1. <u>Verwaltungsvermögen</u>				
1.1 <u>Sachanlagen</u>				
Laut Gemeinderatsbeschluss vom 27.04.2016 wird die Anlagebuchhaltung nur noch für die kostenrechnenden Einrichtungen geführt. Auf die Weiterführung der Sachanlagen des Verwaltungsvermögens wird bis zur Einführung der Doppik verzichtet, weil die Gemeindeprüfungsansalt Baden-Württemberg unsere bisherige ANBU in der Doppik nicht anerkennen wird. Sie muss bis dahin neu aufgebaut werden.	0,00	0,00	0,00	0,00
	0,00	0,00	0,00	0,00
1.2 <u>Finanzanlagen</u>				
22 Darlehen-Hypothekenforderungen	33.736,59	0,00	1.315,70	32.420,89
	33.736,59	0,00	1.315,70	32.420,89
2. <u>Kostenrechnende Einrichtungen</u>				
2.1 <u>Sachanlagen</u>				
<u>1310 Feuerlöschwesen</u>				
11 Bebaute und in Bebauung befindliche Grundstücke	1.410.367,60	20.967,83	43.865,00	1.387.470,43
12 Fahrnisse	656.460,00	293.554,36	113.470,36	836.544,00
13 Technische Betriebsanlagen	3.152,00	0,00	266,00	2.886,00
<u>2910 Schülerhort</u>				
11 Bebaute und in Bebauung befindliche Grundstücke	685.426,00	408.031,83	122.378,83	971.079,00
12 Fahrnisse	39.804,00	18.957,69	6.181,69	52.580,00
<u>4641 Kindergarten Espasingen</u>				
11 Bebaute und in Bebauung befindliche Grundstücke	488.504,00	0,00	10.213,00	478.291,00
12 Fahrnisse	18.426,00	0,00	2.520,00	15.906,00
Übertrag	3.302.139,60	741.511,71	298.894,88	3.744.756,43

Aktiva

Bezeichnung	Anfangsbestand €	Zunahme €	Abnahme €	Endbestand €
Übertrag	3.302.139,60	741.511,71	298.894,88	3.744.756,43
<u>4643 Kindergarten Winterspüren</u>				
11 Bebaute und in Bebauung befindliche Grundstücke	577.252,00	0,00	15.237,00	562.015,00
12 Fahrnisse	274,00	3.458,43	278,43	3.454,00
<u>4644 Kindergarten Zizenhausen</u>				
11 Bebaute und in Bebauung befindliche Grundstücke	434.515,30	420.931,80	17.576,00	837.871,10
12 Fahrnisse	5.001,00	6.751,17	942,17	10.810,00
<u>4646 Kindertagesstätte Stockach</u>				
11 Bebaute und in Bebauung befindliche Grundstücke	321.990,00	0,00	13.561,00	308.429,00
12 Fahrnisse	1.952,00	2.856,00	382,00	4.426,00
<u>4647 Kindergarten Kleeblatt</u>				
11 Bebaute und in Bebauung befindliche Grundstücke	715.358,00	0,00	25.539,00	689.819,00
12 Fahrnisse	1.648,00	0,00	151,00	1.497,00
<u>4648 Kinderkrippe Nellenbadstraße</u>				
11 Bebaute und in Bebauung befindliche Grundstücke	573.262,00	143.487,11	15.734,11	701.015,00
12 Fahrnisse	37.308,00	10.562,56	7.499,56	40.371,00
<u>7000 Abwasserbeseitigung</u>				
00 Immaterielle Vermögensgegenstände	197.967,00	0,00	19.796,00	178.171,00
10 Unbebaute Grundstücke	56.691,68	0,00	0,00	56.691,68
14 Betriebsanlagen	18.800.364,40	1.524.280,54	724.749,54	19.599.895,40
<u>7510 Bestattungswesen</u>				
10 Unbebaute Grundstücke	21.587,25	0,00	0,00	21.587,25
11 Bebaute und in Bebauung befindliche Grundstücke	1.141.197,00	30.837,51	56.382,51	1.115.652,00
12 Fahrnisse	8.897,00	0,00	1.297,00	7.600,00
15 Sonstiges	26.699,20	0,00	0,00	26.699,20
<u>7612 Breitbandversorgung</u>				
10 Unbebaute Grundstücke	1.184,50	0,00	0,00	1.184,50
13 Technische Betriebsanlagen	523.470,20	6.180,00	75.109,00	454.541,20
<u>7710 Technische Dienste</u>				
12 Fahrnisse	794.840,00	103.790,72	157.299,72	741.331,00
14 Betriebsanlagen	490.901,00	0,00	42.967,00	447.934,00
<u>7900 Fremdenverkehr</u>				
12 Fahrnisse	44.464,00	0,00	5.310,00	39.154,00
15 Sonstiges	4.210,00	0,00	248,00	3.962,00
Übertrag	28.083.173,13	2.994.647,55	1.478.953,92	29.598.866,76

Aktiva

Bezeichnung	Anfangsbestand €	Zunahme €	Abnahme €	Endbestand €
Übertrag	28.083.173,13	2.994.647,55	1.478.953,92	29.598.866,76
<u>8101 Stromerzeugung</u>				
13 Technische Betriebsanlagen	225.760,00	0,00	14.406,00	211.354,00
<u>8400 Bürgerhaus "Adler-Post"</u>				
11 Bebaute und in Bebauung befindliche Grundstücke	1.055.347,00	0,00	51.664,00	1.003.683,00
12 Fahrnisse	14.445,98	1.883,84	2.832,84	13.496,98
<u>8401 Verpachtung gewerblicher Objekte</u>				
11 Bebaute und in Bebauung befindliche Grundstücke	1.253.960,59	497.227,38	34.547,00	1.716.640,97
14 Betriebsanlagen	143.610,00	0,00	83.137,00	60.473,00
<u>8550 Forstwirtschaftliche Unternehmen</u>				
10 Unbebaute Grundstücke	719.448,36	0,00	0,00	719.448,36
11 Bebaute und in Bebauung befindliche Grundstücke	4.834,00	0,00	354,00	4.480,00
14 Wegebau	819,00	0,00	175,00	644,00
<u>8800 Bebaute Grundstücke</u>				
11 Bebaute und in Bebauung befindliche Grundstücke	1.394.188,00	651.867,36	122.222,00	1.923.833,36
	32.895.586,06	4.145.626,13	1.788.291,76	35.252.920,43
2,2				
<u>Finanzanlagen</u>				
201 Eigenkapital Stadtwerke Stockach GmbH	2.996.000,00	0,00	0,00	2.996.000,00
202 Eigenkapital Krankenhaus Stockach GmbH	235.000,00	0,00	0,00	235.000,00
211 Eigenkapital Abwasserverband Stockacher Aach	1.970.671,82	15.789,00	88.217,00	1.898.243,82
22 Beteiligungen an Industrie- und Gewerbeunternehmen (Volksbank)	1.350,00	0,00	0,00	1.350,00
23 Sonstige Beteiligungen				
231 Beteiligung am BGV	1.950,00	100,00	0,00	2.050,00
233 Beteiligung an der Bodensee-Standortmarketing GmbH	500,00	0,00	0,00	500,00
234 Beteiligung an der Bodensee-Tourismus GmbH	2.000,00	0,00	0,00	2.000,00
24 Beteiligungen an Wohnungsbauunternehmen Hegau = 160.000,00 € (1.000 Anteile à 160,00 €) Stockach = 50.000,00 € (500 Anteile à 100,00 €)	210.000,00	0,00	0,00	210.000,00
	5.417.471,82	15.889,00	88.217,00	5.345.143,82

Aktiva

Bezeichnung	Anfangsbestand €	Zunahme €	Abnahme €	Endbestand €
<u>Zusammenstellung</u>				
1. <u>Verwaltungsvermögen</u>				
1.1 Sachanlagen	0,00	0,00	0,00	0,00
1.2 Finanzanlagen	33.736,59	0,00	1.315,70	32.420,89
2. <u>Kostenrechnende Einrichtungen</u>				
2.1 Sachanlagen	32.895.586,06	4.145.626,13	1.788.291,76	35.252.920,43
2.2 Finanzanlagen	5.417.471,82	15.889,00	88.217,00	5.345.143,82
Summe Anlagevermögen	38.346.794,47	4.161.515,13	1.877.824,46	40.630.485,14

Abgleich der Vorgänge im Vermögenshaushalt mit den Veränderungen bei Anlagevermögen und Anlagekapital

1. Aufgliederung der Veränderungen beim Deckungskapital

	Zunahme €	Abnahme €
a) Veränderungen durch Geldvorgänge		
Zuführung vom Verwaltungshaushalt	7.317.181,16	
Entnahme aus Rücklagen	49.063,85	
Mehrerlös bei der Veräußerung von Sachen des Anlagevermögens	15.010,00	
Mehrerlös bei der Veräußerung von Beteiligungen	0,00	
Beiträge und ähnliche Entgelte	986.505,64	
Zuweisungen und Zuschüsse für Investitionen und Investitionsförderungsmaßnahmen	4.849.432,49	
Neue Haushaltseinnahmereste	2.035.970,00	
Abnahme (Rotbuchung) von Haushaltseinnahmeresten aus Vorjahren	-2.720.000,00	
Fehlbetrag (lfd. Jahr)	0,00	
Umschuldung von Krediten	0,00	0,00
Zuführung zum Verwaltungshaushalt		0,00
Zuführung an Rücklagen		1.096.367,80
Nicht aktiviertes Verwaltungsvermögen		4.658.686,25
Zuweisungen und Zuschüsse für Investitionen an Dritte		784.639,05
Neue Haushaltsausgabereste (nur Vermögenshaushalt)		10.975.743,00
Abnahme (Rotbuchung) von Haushaltsausgaberesten des Vermögenshaushalts		-9.214.243,10
Ablösung von Dauerlasten		0,00
Deckung von Fehlbeträgen		0,00
Summe 1 a)	12.533.163,14	8.301.193,00
b) Veränderungen durch Nichtgeldvorgänge		
Neubewertungen	101.816,69	
Sachschenkungen	0,00	
Sonstiges	0,00	
Veräußerungsverluste		0,00
Abschreibungen auf das Anlagevermögen		1.686.475,07
Neubewertungen		101.816,69
Sonstiges		0,00
Summe 1 b)	101.816,69	1.788.291,76

c) Veränderungen insgesamt

	Zunahme €	Abnahme €
Summe Ziffer 1 a)	12.533.163,14	8.301.193,00
Summe Ziffer 1 b)	101.816,69	1.788.291,76
Veränderungen insgesamt	12.634.979,83	10.089.484,76
Effektive Zunahme	2.545.495,07	

2. Nachweis der Übereinstimmung zwischen Vermögenshaushalt ("Soll") und den Veränderungen bei Anlagevermögen sowie Deckungskapital und Schulden (Anlagekapital)

	Veränderungen durch €	
	€	€
Zunahme Anlagevermögen		4.161.515,13
Abnahme Deckungskapital		10.089.484,76
Abnahme Schulden		261.804,40
Zunahme Deckungskapital	12.634.979,83	
Zunahme Schulden	0,00	
Abnahme Anlagevermögen	1.877.824,46	
Zwischensumme	14.512.804,29	14.512.804,29
./. Abnahme durch Nichtgeldvorgänge (Ziff. 1 b)	1.788.291,76	1.788.291,76
./. Zunahme durch Nichtgeldvorgänge (Ziff. 1 b)	101.816,69	101.816,69
Sa. Veränderungen ohne Nichtgeldvorgänge	12.622.695,84	12.622.695,84
Sa. Vermögenshaushalt ("Soll")	12.622.695,84	12.622.695,84

Gesamtvermögensrechnung - B I L A N Z -

Aktiva					Passiva				
Bezeichnung	Anfangsbestand €	Zunahme €	Abnahme €	Endbestand €	Bezeichnung	Anfangsbestand €	Zunahme €	Abnahme €	Endbestand €
I. Anlagevermögen					I. Anlagekapital				
1. Verwaltungsvermögen					1. Deckungskapital	34.007.766,48	12.634.979,83	10.089.484,76	36.553.261,55
1.1 Sachanlagen	0,00	0,00	0,00	0,00	2. Schulden				
1.2 Finanzanlagen	33.736,59	0,00	1.315,70	32.420,89	2.1 Kredite				
2. Kostenrechnende Einrichtungen	0,00	0,00	0,00	0,00	2.11 Bund, ERP, LAF	0,00	0,00	0,00	0,00
2.1 Sachanlagen	32.895.586,06	4.145.626,13	1.788.291,76	35.252.920,43	2.12 Land	0,00	0,00	0,00	0,00
2.2 Finanzanlagen	5.417.471,82	15.889,00	88.217,00	5.345.143,82	2.13 Gemeinden, Gemeindeverbände	0,00	0,00	0,00	0,00
Zwischensumme	38.346.794,47	4.161.515,13	1.877.824,46	40.630.485,14	2.14 Zweckverbände und dergleichen	0,00	0,00	0,00	0,00
II. Geldanlagen					2.15 Sonstiger öffentlicher Bereich	0,00	0,00	0,00	0,00
1. Einlagen bei öffentlich-rechtlichen Geldinstituten	0,00	0,00	0,00	0,00	2.16 Kreditmarkt	4.339.027,99	0,00	261.804,40	4.077.223,59
2. Einlage bei sonstigen Geldinstituten	37.684,99	9,76	0,00	37.694,75	2.2 Innere Darlehen	0,00	0,00	0,00	0,00
3. Bauspareinlage	0,00	0,00	0,00	0,00	2.3 Kreditähnliche Rechtsgeschäfte	0,00	0,00	0,00	0,00
4. Schuldbuchforderungen	0,00	0,00	0,00	0,00	Zwischensumme	38.346.794,47	12.634.979,83	10.351.289,16	40.630.485,14
5. Wertpapiere	0,00	0,00	0,00	0,00	II. Rücklagen und sonstige Vermögensbindungen				
6. Darlehensforderungen	0,00	0,00	0,00	0,00	1. Allgemeine Rücklage	7.825.030,46	1.096.358,04	49.063,85	8.872.324,65
7. Forderungen aus inneren Darlehen	0,00	0,00	0,00	0,00	2. Sonderrücklagen	37.684,99	9,76	0,00	37.694,75
8. Sonstige	0,00	0,00	0,00	0,00	3. Sonstige	0,00	0,00	0,00	0,00
III. Forderungen aus laufen- der Rechnung					III. Verpflichtungen aus laufender Rechnung				
1. Kasseneinnahmereste					1. Kassenausgabereste				
1.1 Verwaltungshaushalt	2.122.069,52	398.788,02	0,00	2.520.857,54	1.1 Verwaltungshaushalt	1.459.688,12	0,00	77.692,71	1.381.995,41
1.2 Vermögenshaushalt	351.678,88	0,00	60.971,47	290.707,41	1.2 Vermögenshaushalt	145.276,80	95.247,89	0,00	240.524,69
1.3 Sachbuch für haushaltsneutrale Vorgänge	3.909.849,03	50.979,86	0,00	3.960.828,89	1.3 Sachbuch für haushaltsneutrale Vorgänge	671.530,87	0,00	106.730,35	564.800,52
2. Kassenbestand	10.838.014,26	3.560.246,71	0,00	14.398.260,97	2. Kassenvorgriff, Kassenkredite	0,00	0,00	0,00	0,00
3. Haushaltseinnahmereste (VMH)	2.720.000,00	0,00	684.030,00	2.035.970,00	3. Haushaltsausgabereste				
4. Fehlbeträge					3.1 Verwaltungshaushalt	625.842,34	545.394,20	0,00	1.171.236,54
4.1 Vorjahre	0,00	0,00	0,00	0,00	3.2 Vermögenshaushalt	9.214.243,10	1.761.499,90	0,00	10.975.743,00
4.2 laufendes Jahr	0,00	0,00	0,00	0,00					
Summe	58.326.091,15	8.171.539,48	2.622.825,93	63.874.804,70	Summe	58.326.091,15	16.133.489,62	10.584.776,07	63.874.804,70